

КОМИТЕТ ПО ОБРАЗОВАНИЮ САНКТ-ПЕТЕРБУРГА

**ГОСУДАРСТВЕННОЕ ОБРАЗОВАТЕЛЬНОЕ УЧРЕЖДЕНИЕ
ДОПОЛНИТЕЛЬНОГО ПРОФЕССИОНАЛЬНОГО ОБРАЗОВАНИЯ
ЦЕНТР ПОВЫШЕНИЯ КВАЛИФИКАЦИИ СПЕЦИАЛИСТОВ САНКТ-ПЕТЕРБУРГА
«РЕГИОНАЛЬНЫЙ ЦЕНТР ОЦЕНКИ КАЧЕСТВА ОБРАЗОВАНИЯ
И ИНФОРМАЦИОННЫХ ТЕХНОЛОГИЙ»**

**ОСНОВНЫЕ ИТОГИ
ЕДИНОГО ГОСУДАРСТВЕННОГО ЭКЗАМЕНА
В 2010 ГОДУ
В САНКТ-ПЕТЕРБУРГЕ**

**Санкт-Петербург
2010**

Основные итоги единого государственного экзамена в 2010 году в Санкт-Петербурге. – СПб.: ГОУ ДПО ЦПКС СПб «Региональный центр оценки качества образования и информационных технологий», 2010. – 96 с.

СОДЕРЖАНИЕ

ВВЕДЕНИЕ	4
ОСНОВНЫЕ СТАТИСТИЧЕСКИЕ ДАННЫЕ ЕГЭ–2010	6
Статистические данные этапа подготовки и планирования	6
Статистические данные этапа проведения и обработки	12
РЕЗУЛЬТАТЫ ПРОВЕДЕНИЯ ЕГЭ В 2010 ГОДУ ПО ПРЕДМЕТАМ	19
Русский язык	19
Математика	23
Физика	27
Химия	31
Информатика и икт	35
Биология	39
История	43
География	47
Английский язык	51
Немецкий язык	55
Французский язык	59
Испанский язык	63
Обществознание	67
Литература	71
УРОВНИ ВЫПОЛНЕНИЯ ЗАДАНИЙ ЕГЭ	75
Методика определения уровней выполнения заданий ЕГЭ	75
Тестовые баллы, соответствующие границам пяти уровней выполнения заданий ЕГЭ 2010 года (по результатам всех сдававших экзамены в 2010 году в СПб)	76
Методика разделения экзаменуемых на группы по уровню выполнения заданий ЕГЭ	77
Распределение экзаменуемых по уровням выполнения заданий ЕГЭ по русскому языку	77
Распределение экзаменуемых по уровням выполнения заданий ЕГЭ по математике	78
Распределение экзаменуемых по уровням выполнения заданий ЕГЭ по физике	78
Распределение экзаменуемых по уровням выполнения заданий ЕГЭ по химии	79
Распределение экзаменуемых по уровням выполнения заданий ЕГЭ по информатике и ИКТ	79
Распределение экзаменуемых по уровням выполнения заданий ЕГЭ по биологии	80
Распределение экзаменуемых по уровням выполнения заданий ЕГЭ по истории	80
Распределение экзаменуемых по уровням выполнения заданий ЕГЭ по географии	81
Распределение экзаменуемых по уровням выполнения заданий ЕГЭ по английскому языку	81
Распределение экзаменуемых по уровням выполнения заданий ЕГЭ по обществознанию	82
Распределение экзаменуемых по уровням выполнения заданий ЕГЭ по литературе	82
СВЕДЕНИЯ О ЛУЧШИХ РЕЗУЛЬТАТАХ	83
Минимальное количество участников ЕГЭ по общеобразовательному предмету, необходимое для попадания оу в выборку лучших результатов	83
10 образовательных учреждений, учащиеся которых набрали наибольший балл по предметам	83
Учащиеся, набравшие 100 баллов	90

ВВЕДЕНИЕ

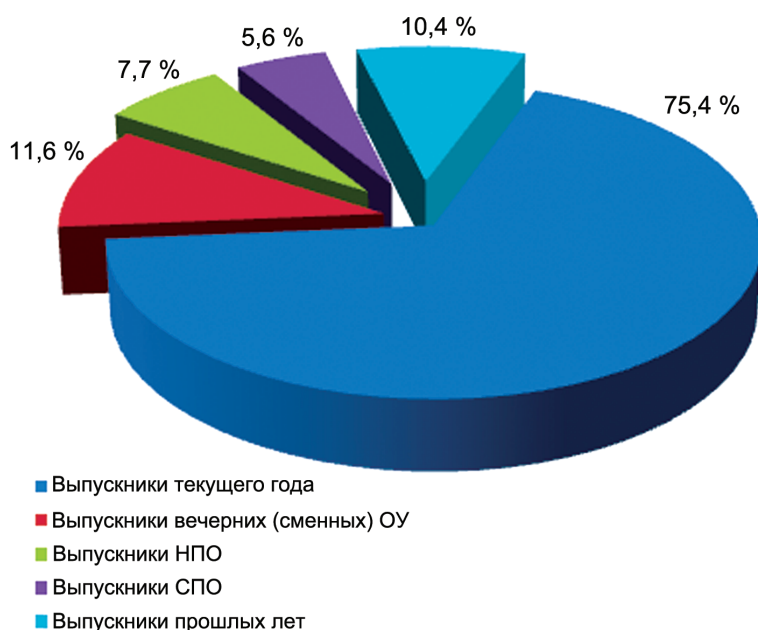
Итоговая аттестация выпускников образовательных учреждений в форме единого государственного экзамена (ЕГЭ) проводится в Санкт-Петербурге с 2004 года и второй год (с 2009 г.) в штатном режиме по 14 предметам. Особенностью 2010 года является внесение значительных изменений в структуру контрольно-измерительных материалов единого государственного экзамена по математике.

ЕГЭ в 2010 году проводился в следующие сроки:

- досрочный этап – с 20 по 30 апреля;
- основной этап – с 26 мая по 19 июня;
- дополнительные сроки – с 8 по 20 июля.

В досрочном этапе приняло участие 49 человек.

Структура контингента, сдававшего ЕГЭ в основные сроки, следующая: 24 297 человек – выпускники текущего года, 2 913 человек – выпускники вечерних (сменных) ОУ, 1 571 чел. – учащиеся НПО, 881 – учащиеся НПО, 2 552 чел. – выпускники прошлых лет.



Всего приняло участие в ЕГЭ в основные сроки 32214 человек, проведено 112273 человеко-экзаменов (в 2009 году – и 43527 участников и 127910 человеко-экзаменов).

Общее количество участников уменьшилось в основном за счет уменьшения количества выпускников текущего года и уменьшения участников из числа выпускников прошлых лет за счет того, что свидетельство по результатам ЕГЭ экзамена действует 1,5 года. Необходимо отметить, что благодаря системной работе с выпускниками НПО и СПО по подготовке их к сдаче ЕГЭ количество участвующих из данных учреждений повысилось на 20%. Выпускники НПО и СПО сдают ЕГЭ только для обеспечения возможности поступления в вузы Санкт-Петербурга; как следствие, сам процесс подготовки к экзаменам является одним из факторов, повышающих качество общего образования в данных учреждениях.

Из предметов, сдаваемых по выбору, наибольшее количество выпускников текущего года сдавали обществознание (63,2%), а также иностранные языки (40,6%) и физику (31,4%). Этот выбор предметов практически совпадает с выбором предметов для сдачи ЕГЭ в 2009 году.

Отмечается уменьшение среднего количества экзаменов, сдаваемых одним выпускником текущего года. Можно предполагать, что выпускники больше мотивированы к выбору соответствующих предметов, что подтверждается более высоким процентом явки на экзамены по выбору.

В среднем каждый участник единого государственного экзамена сдал 2,74 экзамена (2009 год – 3,28).

При организации ЕГЭ не было ни одного серьезного нарушения, которое могло бы повлиять на результаты экзаменов.

Апелляций по процедуре в 2010 году подано 10 и из них удовлетворено только 2 (в 2009 году подано 16 и удовлетворено 6).

В сравнении в 2009 годом общее количество апелляций незначительно выросло и составило 2009 обращений (в 2009 году – 1951); это 1,78% от общего количества человеко-экзаменов (в 2009 году – 1,53%). Можно отнести этот факт к показателю роста правовой культуры выпускников и их родителей. Необходимо отметить усложнение работы конфликтной комиссии, так как учащиеся для рассмотрения результатов апелляций приглашают «своих» экспертов и даже адвокатов. Из 1999 апелляций о несогласии с выставленными баллами удовлетворено к рассмотрению 698 (34,9%), из них с повышением баллов – 566 (81,1%).

При подготовке к ЕГЭ в 2010 году обучено:

- 3547 экспертов - членов предметных комиссий;
- 330 руководителей ППЭ;
- 397 помощников руководителей ППЭ;
- 375 уполномоченных представителей ГЭК Санкт-Петербурга;
- 12783 организаторов ППЭ.

При подготовке экспертов по русскому языку было полностью переобучено более половины членов предметной комиссии, так как срок действия удостоверений экспертов, подготовленных в 2004 году, закончился.

В 2010 году работу предметных комиссий отличает организованность и достаточно высокая явка экспертов (75,1%), поэтому работы по всем предметам были проверены раньше установленных сроков. Наиболее четко работали предметные комиссии по математике, физике, химии, географии. Качество экспертной работы следует оценить как высокое. На третью проверку по математике ушло только 2,78% работ, а по русскому языку, физике, химии, географии и обществознанию – от 5 до 8%. По литературе 50,8% от всех работ перепроверялись третьим экспертом, также высок процент перепроверки по истории (25,3%) и по иностранным языкам (более 20%).

В этом году 80 выпускников школ Санкт-Петербурга набрали 100 баллов по 10 предметам. Из них 1 выпускник получил 100 баллов по трем предметам и 6 выпускников – по двум. Всего по городу было получено 87 100-балльных результатов. Наибольшее количество «100-балльников» по следующим предметам: русский язык – 29, литература – 16, химия – 9, история – 8, биология – 6. Это значительно превышает результат 2009 года, когда только 60 участников ЕГЭ получили результат 100 баллов, из них по русскому языку – 13 человек и по литературе 2 человека.

Однако по иностранным языкам в отчетном году никто из участников не набрал 100 баллов, а по английскому языку и средний балл ниже, чем в 2009 году, и процент неудовлетворительных отметок значительно больше.

По другим предметам наблюдается положительная динамика: по 13 предметам из 14 средний балл по Санкт-Петербургу выше среднего балла по Российской Федерации по выпускникам текущего года. Это традиционно русский язык, информатика, химия, биология, обществознание и др.

По французскому языку средний балл по Санкт-Петербургу незначительно ниже, чем по Российской Федерации.

Следует отметить положительную динамику результатов по наиболее «тревожным» предметам прошлого года

Сравнительные результаты ЕГЭ 2009 и 2010 годов по литературе, географии, физике и истории

	2009 год		2010 год	
	Средний балл по СПб	% не сдавших	Средний балл по СПб	% не сдавших
Литература	44,5	12,1%	50,89	8%
География	47,3	12,4%	51,73	7,9%
Физика	47,0	7,5%	49,18	7,1%
История	44,5	11,6%	47,86	11,5%

Выделяем образовательные учреждения Санкт-Петербурга, показавшие самые высокие результаты по ЕГЭ:

**Образовательные учреждения Санкт-Петербурга,
показавшие самые высокие результаты по ЕГЭ 2010 года**

Район	ОУ	Кол-во предметов
Центральный	ГОУ лицей № 239	6
Василеостровский	ГОУ СОШ ФМЛ № 30	6
Петроградский	ГОУ гимназия № 610	6
Центральный	Аничков лицей ГОУ «СПбГДТЮ»	5
Выборгский	ГОУ гимназия № 61	5
Василеостровский	АГ СПбГУ	5
Калининский	Лицей ФТШ РАН	4
Приморский	ГОУ гимназия № 116	4

В 2010 году значительно увеличилось количество участников ЕГЭ с ограниченными возможностями здоровья (ОВЗ). В 2009 году заявления на сдачу ЕГЭ подали 144 участника с ОВЗ, 84% из них (121 чел.) приняли участие в ЕГЭ. В 2010 году было зарегистрировано 315 человек, из них 89,8% приняли участие в сдаче ЕГЭ.

Проведение ЕГЭ в специализированных аудиториях позволяет участникам с ОВЗ справиться с заданиями на уровне средних результатов по городу.

ОСНОВНЫЕ СТАТИСТИЧЕСКИЕ ДАННЫЕ ЕГЭ–2010
СТАТИСТИЧЕСКИЕ ДАННЫЕ ЭТАПА ПОДГОТОВКИ И ПЛАНИРОВАНИЯ

СВЕДЕНИЯ ОБ УЧАСТНИКАХ ЭКЗАМЕНА

Предмет	Основные сроки										Дополнительный этап		Итого	
	Досрочный этап		Основной этап				Всего							
	Зарег.	Явилось	Зарег.	Явилось	Зарег.	Явилось	Зарег.	Явилось	Зарег.	Явилось	Зарег.	Явилось	Зарег.	Явилось
Русский язык	50	49	35 407	31 394	35 455	31 442	3 845	2 767	39 150	34 156				
Математика	36	35	33 051	29 131	33 086	29 166	2 098	1 364	34 987	30 473				
Физика	0	0	9 492	7 284	9 492	7 284	928	594	10 378	7 870				
Химия	0	0	3 664	2 668	3 664	2 668	538	360	4 176	3 025				
Информатика и ИКТ	0	0	4 681	3 286	4 681	3 286	322	219	4 988	3 505				
Биология	33	32	6 109	4 511	6 142	4 543	953	639	7 054	5 181				
История	3	2	9 297	5 561	9 300	5 563	1 156	708	10 396	6 268				
География	3	3	2 622	1 275	2 625	1 278	237	131	2 853	1 409				
Английский язык	4	4	8 442	6 057	8 446	6 061	589	368	9 008	6 425				
Немецкий язык	1	1	475	346	476	347	28	19	503	366				
Французский язык	0	0	312	240	312	240	22	11	333	251				
Обществознание	19	17	19 934	15 863	19 953	15 880	1 735	1 172	21 581	17 041				
Испанский язык	1	1	86	60	87	61	5	3	91	64				
Литература	0	0	5 689	3 547	5 689	3 547	1 229	673	6 869	4 218				

СВЕДЕНИЯ О ЗАРЕГИСТРИРОВАННЫХ ЭКСПЕРТАХ

Предмет	Районы														Итого:							
	Адмиралтейский	Василеостровский	Выборгский	Калининский	Кировский	Котлинский	Красногвардейский	Красносельский	Кронштадский	Курортный	Московский	Невский	Петродворцовый	Приморский		Пушкинский	Фрунзенский	Центральный				
Русский язык	39	23	42	33	29	18	31	37	7	11	31	47	32	15	44	13	36	31	9	92	2	622
Математика	28	13	28	32	32	8	30	18	8	3	35	33	24	12	29	10	30	40	4	120	0	537
Физика	3	9	13	7	10	6	11	8	2	3	8	12	10	2	10	4	7	6	2	52	0	185
Химия	5	2	7	10	11	4	4	8	1	3	9	10	7	5	9	5	5	7	0	45	0	157
Информатика и ИКТ	7	5	3	5	7	5	7	10	1	5	7	6	4	4	11	8	7	5	1	47	0	155
Биология	8	6	9	11	10	9	12	9	4	4	10	11	9	3	9	5	11	9	3	42	0	194
История	16	16	17	16	14	6	9	12	3	5	11	12	15	7	16	8	19	10	3	43	0	258
География	5	4	10	6	9	2	4	5	1	1	4	4	2	3	4	3	4	5	0	3	0	79
Английский язык	39	24	17	39	38	15	36	17	2	2	21	61	33	11	19	10	30	58	12	154	0	638
Немецкий язык	3	3	8	9	9	0	5	2	0	0	2	6	6	0	7	0	9	5	2	11	0	87
Французский язык	3	11	1	0	9	0	2	5	0	0	4	2	0	0	1	0	0	12	0	22	0	72
Обществознание	19	20	21	22	20	5	23	18	2	5	23	22	18	17	20	5	18	22	16	48	0	364
Испанский язык	0	0	0	7	0	0	0	0	0	0	0	2	7	0	10	0	5	0	0	5	0	36
Литература	6	6	11	14	9	5	6	6	3	2	5	8	7	1	6	1	10	11	2	42	2	163
Итого	181	142	187	211	207	83	180	155	34	44	170	236	174	80	195	72	191	221	54	726	4	3547

СВЕДЕНИЯ ОБ АУДИТОРНОМ ФОНДЕ (ОСНОВНОЙ ЭТАП)

Предмет	Дата экзамена	Количество		Количество аудиторий	Среднее количество	
		ППЭ	мест в аудиториях		посадочных мест на аудиторию	посадочных мест на ППЭ
Русский язык	31.05.2010	183	36 774	2 442	15	201
	19.06.2010	17	550	37	15	32
Математика	07.06.2010	174	34 455	2 288	15	198
	21.06.2010	18	1 510	101	15	84
Физика	11.06.2010	58	9 437	629	15	163
	17.06.2010	19	699	46	15	37
Химия	04.06.2010	35	3 827	255	15	109
	18.06.2010	18	436	29	15	24
Информатика и ИКТ	27.05.2010	40	4 925	329	15	123
	18.06.2010	19	458	32	14	24
Биология	27.05.2010	42	5 899	392	15	140
	17.06.2010	21	825	56	15	39
История	11.06.2010	59	9 124	605	15	155
	18.06.2010	19	900	62	15	47
География	15.06.2010	30	1 477	99	15	49
	18.06.2010	22	1 704	114	15	77
Английский язык	04.06.2010	61	8 860	589	15	145
	17.06.2010	18	496	33	15	28
Немецкий язык	04.06.2010	19	539	36	15	28
	17.06.2010	15	255	17	15	17
Французский язык	04.06.2010	16	374	25	15	23
	17.06.2010	11	165	11	15	15
Обществознание	15.06.2010	106	20 169	1 336	15	190
	17.06.2010	19	794	52	15	42
Испанский язык	04.06.2010	9	141	10	14	16
	17.06.2010	6	85	6	14	14
Литература	27.05.2010	45	5 589	378	15	124
	18.06.2010	21	774	53	15	37
Итого		1 120	151 241	10 062		—

СВЕДЕНИЯ ОБ АУДИТОРНОМ ФОНДЕ (ДОПОЛНИТЕЛЬНЫЙ ЭТАП)

Предмет	Дата экзамена	Количество мест в аудиториях		Количество аудиторий	Среднее количество посадочных мест на ППЭ	
		ППЭ	мест в аудиториях		посадочных мест на аудитории	посадочных мест на ППЭ
Русский язык	08.07.2010	19	3 865	264	15	203
	19.07.2010	10	95	10	10	10
Математика	12.07.2010	19	2 181	144	15	115
	19.07.2010	6	46	6	8	8
Физика	15.07.2010	17	1 030	69	15	61
	19.07.2010	2	10	2	5	5
Химия	08.07.2010	15	161	17	9	11
	19.07.2010	14	484	33	15	35
Информатика и ИКТ	08.07.2010	14	142	15	9	10
	19.07.2010	13	250	18	14	19
Биология	17.07.2010	17	1 055	69	15	62
	19.07.2010	1	1	1	1	1
История	17.07.2010	17	1 195	78	15	70
	19.07.2010	10	145	11	13	15
География	15.07.2010	16	335	23	15	21
	19.07.2010	6	40	6	7	7
Английский язык	12.07.2010	16	495	32	15	31
	19.07.2010	12	225	15	15	19
Немецкий язык	12.07.2010	1	30	2	15	30
	19.07.2010	1	15	1	15	15
Французский язык	12.07.2010	2	30	2	15	15
	19.07.2010	1	15	1	15	15
Обществознание	15.07.2010	17	1 585	104	15	93
	19.07.2010	13	265	20	13	20
Испанский язык	12.07.2010	1	15	1	15	15
	19.07.2010	0	0	0	–	–
Литература	12.07.2010	18	1 010	67	15	56
	19.07.2010	15	337	24	14	22
Итого:		293	15 057	1 035	–	–

СВЕДЕНИЯ О РАБОТНИКАХ ППЭ

Предмет	Дата экзамена	Количество ППЭс	Количество работников ППЭ					Среднее количество работников на ППЭ
			Всего	Руководителей ППЭ	Организаторов в аудитории ППЭ	Организаторов вне аудитории ППЭ	Ассистентов	
1	2	3	4	5	6	7	8	9
Русский язык	20.04.2010	2	53	2	49	0	2	26
	30.04.2010	1	23	1	21	0	1	23
	31.05.2010	183	8 110	183	7 434	279	214	44
	19.06.2010	17	683	17	623	22	21	40
	08.07.2010	19	910	19	865	22	4	47
	19.07.2010	10	214	10	204	0	0	20
	24.04.2010	2	20	2	16	0	2	10
	07.06.2010	174	7 855	174	7 229	243	209	45
Математика	21.06.2010	18	754	18	695	19	22	41
	12.07.2010	19	541	19	499	15	8	27
	19.07.2010	6	220	6	214	0	0	35
	11.06.2010	58	3 020	58	2 811	80	71	52
	17.06.2010	19	571	19	526	4	22	29
	15.07.2010	17	193	17	173	2	1	10
	19.07.2010	2	57	2	55	0	0	27
Химия	04.06.2010	35	1 337	35	1 221	39	42	38
	18.06.2010	18	501	18	458	7	18	27
	08.07.2010	15	251	15	231	3	2	15
	19.07.2010	14	178	14	164	0	0	11
	27.05.2010	40	1 486	40	1 340	55	51	37
	18.06.2010	19	461	19	415	7	20	24
	08.07.2010	14	283	14	265	4	0	19
Информатика и ИКТ	19.07.2010	13	147	13	134	0	0	10
	26.04.2010	2	26	2	23	0	1	12
	27.05.2010	42	1 664	42	1 493	81	48	39
	17.06.2010	21	612	21	554	14	23	28
	17.07.2010	17	275	17	212	44	2	15
	19.07.2010	1	11	1	10	0	0	10
	28.04.2010	1	6	1	4	0	1	6
История	11.06.2010	59	2 457	59	2 206	121	71	41

1	2	3	4	5	6	7	8	9
История	18.06.2010	19	499	19	456	4	20	26
	17.07.2010	17	307	17	277	9	4	17
География	19.07.2010	10	160	10	146	3	1	15
	28.04.2010	1	6	1	4	0	1	6
	15.06.2010	30	985	30	880	39	36	32
	18.06.2010	22	675	22	615	12	26	30
	15.07.2010	16	113	16	94	3	0	6
	19.07.2010	6	111	6	105	0	0	17
	22.04.2010	1	17	1	15	0	1	17
	04.06.2010	61	2 344	61	2 148	63	72	38
	17.06.2010	18	525	18	481	3	23	29
	12.07.2010	16	202	16	181	3	2	11
Английский язык	19.07.2010	12	168	12	156	0	0	13
	22.04.2010	1	17	1	15	0	1	17
	04.06.2010	19	586	19	533	12	22	30
	17.06.2010	15	442	15	410	0	17	29
	12.07.2010	1	6	1	5	0	0	5
	19.07.2010	1	55	1	54	0	0	54
	04.06.2010	16	386	16	345	9	16	23
	17.06.2010	11	381	11	354	2	14	34
	12.07.2010	2	7	2	5	0	0	2
	19.07.2010	1	55	1	54	0	0	54
Французский язык	30.04.2010	2	15	2	12	0	1	7
	15.06.2010	106	4 446	106	4 019	197	124	41
	17.06.2010	19	519	19	469	11	20	27
	15.07.2010	17	313	17	291	5	0	17
	19.07.2010	13	161	13	148	0	0	11
	30.04.2010	1	6	1	5	0	0	5
	04.06.2010	9	263	9	241	7	6	28
	17.06.2010	6	223	6	213	0	4	36
	12.07.2010	1	5	1	4	0	0	5
	27.05.2010	45	1 776	45	1 611	64	56	39
Испанский язык	18.06.2010	21	578	21	513	23	21	27
	12.07.2010	18	265	18	243	3	1	13
	19.07.2010	15	183	15	168	0	0	11
	Общий итог:	1 427	49 719	1 427	45 414	1 533	1 345	1 580

СТАТИСТИЧЕСКИЕ ДАННЫЕ ЭТАПА ПРОВЕДЕНИЯ И ОБРАБОТКИ

СИСТЕМА ТЕХНИЧЕСКОГО ОСНАЩЕНИЯ ППОИ И РЦОИ

Техническое оснащение Регионального центра обработки информации (РЦОИ) государственной (итоговой) аттестации IX и XI (XII) классов с использованием механизмов независимой оценки знаний включает в себя: 6 высокопроизводительных серверов, 16 станций сканирования, 45 станций верификации, 8 станций старшего верификатора, 8 станций экспертизы и 4 станции администратора.

В 2010 г. для поддержания технической базы регионального центра обработки информации в надлежащем состоянии и сокращения времени обработки экзаменов было закуплено еще 2 документ-сканера и заменено 15 станций верификации.

Все серверы и рабочие станции РЦОИ объединены в защищенную локальную сеть. Для обеспечения надлежащего режима информационной безопасности при передаче данных на федеральный уровень используется специализированный программно-аппаратный комплекс, обеспечивающий зашифрованный канал связи.

Во время обработки материалов экзамена во всех помещениях РЦОИ ведется видеонаблюдение. Серверы видеонаблюдения обеспечивают хранение записанных данных в течение 90 дней.

Все 19 пунктов первичной обработки информации (ППОИ) оснащены современными серверами и рабочими станциями, обеспечивающими процесс подготовки и проведения государственной (итоговой) аттестации IX и XI (XII) классов с использованием механизмов независимой оценки знаний.

Использование программного обеспечения «штатного» режима в 2009 году показало, что в больших компактных регионах, таких как Санкт-Петербург, его использование невозможно. В связи с этим в ФГУ «Федеральный центр тестирования» было принято решение о создании нового программного продукта.

В 2010 году, для того, чтобы избежать ежегодной переподготовки сотрудников, отвечающих за сбор РБД, а также в связи с полным внедрением АИСУ «Параграф» во всех общеобразовательных учреждениях Санкт-Петербурга, было принято решение о модернизации АИСУ «Параграф» для нужд ЕГЭ. Вся информация, содержащаяся в региональной базе данных, была собрана средствами этой автоматизированной системы, что позволило сократить время сбора информации, а также исключить обучение специалистов общеобразовательных учреждений работе с новым программным обеспечением.

Таким образом, к концу 2010 года ППОИ является не только инструментом, обеспечивающим организационно-технологическое сопровождение ЕГЭ в районах Санкт-Петербурга, но и занимаются сбором и обработкой информации, имеющейся в основных базах данных районов города.

Таким образом, за 3 года в Санкт-Петербурге:

- создана трехуровневая организационно-технологическая схема подготовки и проведения единого государственного экзамена;
- разработана система подготовки и повышения квалификации всех категорий специалистов, участвующих в проведении ЕГЭ (эксперты, сотрудники пунктов проведения экзаменов, специалисты, отвечающие за сбор региональной базы данных), включая методы дистанционного обучения;
- модернизирована техническая база первичных пунктов обработки информации (установлено 19 высокопроизводительных серверов и 19 современных рабочих станций);
- доработан для целей ЕГЭ и внедрен региональный программный продукт: АИСУ «Параграф»;
- улучшена техническая оснащенность регионального центра обработки информации ЕГЭ (приобретено 15 высокоскоростных документ-сканера и 15 станций верификации).

МИНИМАЛЬНОЕ КОЛИЧЕСТВО БАЛЛОВ ЕГЭ, ПОДТВЕРЖДАЮЩЕЕ ОСВОЕНИЕ ОСНОВНЫХ ОБЩЕОБРАЗОВАТЕЛЬНЫХ ПРОГРАММ СРЕДНЕГО (ПОЛНОГО) ОБЩЕГО ОБРАЗОВАНИЯ В 2010 ГОДУ ПО ПРЕДМЕТАМ

Предмет	Минимальный балл
Русский язык	36
Математика	21
Физика	34
Химия	33
Информатика и ИКТ	41
Биология	36
История	31

Предмет	Минимальный балл
География	35
Английский язык	20
Немецкий язык	20
Французский язык	20
Обществознание	39
Испанский язык	20
Литература	29

ОБЩИЕ СВЕДЕНИЯ О РАБОТЕ ПРЕДМЕТНЫХ КОМИССИЙ (ОСНОВНОЙ ЭТАП)

Предмет	2010			2009		
	Обучено	Явилось		Обучено	Явилось	
		абс.	%		абс.	%
Русский язык	727	517	71,1	534	505	94,6
Математика	561	448	79,9	597	500	83,8
Физика	192	166	86,5	202	145	71,8
Химия	162	141	87,0	184	149	81,0
Информатика и ИКТ	170	120	70,6	156	104	66,7
Биология	199	154	77,4	171	116	67,8
История	275	215	78,2	201	149	74,1
География	86	64	74,4	74	65	87,8
Английский язык	721	454	63,0	797	491	61,6
Немецкий язык	91	74	81,3	91	75	82,4
Французский язык	83	58	69,9	53	44	83,0
Обществознание	365	308	84,4	283	269	95,1
Испанский язык	38	16	42,1	29	25	86,2
Литература	167	145	86,8	151	77	51,0
Итого	3 837	2 880	75,1	3523	2714	77,0

РЕЗУЛЬТАТЫ ЕГЭ ЛИЦ С ОГРАНИЧЕННЫМИ ВОЗМОЖНОСТЯМИ ЗДОРОВЬЯ

Предмет	Зарегистрировано	Явка	Неявка	Средний балл
Русский язык	315	283	32	57,98
Математика	263	228	35	42,01
Физика	55	45	10	47,33
Химия	30	24	6	47,08
Информатика и ИКТ	29	20	9	68,45
Биология	74	63	11	53,68
История	77	55	22	48,67
География	10	6	4	53,00
Английский язык	47	36	11	60,64
Немецкий язык	1		1	
Обществознание	141	126	15	56,46
Испанский язык	1	1		94,00
Литература	26	19	7	53,68

ОБЩИЕ СВЕДЕНИЯ О ЯВИВШИХСЯ УЧАСТНИКАХ ЭКЗАМЕНА ПО ТИПАМ И ВИДАМ ОУ (ДОСРОЧНЫЙ И ОСНОВНОЙ ЭТАПЫ)

Категория выпускников	Тип ОУ	Вид ОУ	Явилось участников экзамена по предметам															
			Всего	РУС	МАТ	ФИЗ	ХИМ	ИНФ	БИО	ИСТ	ГЕО	АНГ	НЕМ	ФРА	ОБЩ	ИСП	ЛИТ	
Выпускники текущего года	Общеобразовательные учреждения	Средняя общеобразовательная школа	11 912	11 530	11 475	2 812	961	1 213	1 811	2 041	562	1 569	40	6	6 737	0	1 018	
		Средняя общеобразовательная школа с углубленным изучением предмета	5 200	5 108	5 087	1 286	481	609	733	929	264	1 624	182	141	2 957	10	674	
		Гимназия	3 857	3 836	3 832	947	353	494	473	473	836	156	1 645	86	80	2307	41	550
		Лицей	2 667	2 590	2 567	887	341	531	409	409	274	68	513	9	2	990	0	261
		Основная общеобразовательная школа	178	177	177	123	11	7	13	13	56	1	6	1	0	88	0	0
		Основная общеобразовательная школа-интернат	23	23	19	3	0	1	7	7	2	0	1	0	0	5	0	1
		Общеобразовательные школы-интернаты	277	271	270	50	13	11	140	140	34	11	54	2	0	129	0	10
		Средняя общеобразовательная школа-интернат	62	62	62	6	5	5	7	7	27	5	39	0	0	39	0	10
		Кадетские школы	624	624	624	307	26	87	47	47	252	19	51	0	0	344	1	6
		Образовательные учреждения высшего профессионального образования	13	12	11	0	0	0	0	0	6	0	2	1	0	11	0	0
Выпускники вечерних (сменных) ОУ	Вечерние (сменные) общеобразовательные учреждения	Институт	39	31	28	3	1	1	5	6	2	2	0	0	13	0	6	
		Вечерняя (сменная) общеобразовательная школа	365	321	317	10	1	4	22	22	33	0	8	0	0	76	0	9
Выпускники НПО	Образовательные учреждения	Открытая (сменная) общеобразовательная школа	240	142	138	8	1	2	5	8	1	4	0	0	13	0	11	
		Центр образования	3 146	2 404	2 379	198	34	59	115	115	167	35	56	3	0	519	1	80
		Профессиональное училище	373	198	149	41	5	21	15	30	5	7	0	0	94	0	23	
		Профессиональный лицей	2 117	1 223	866	244	45	82	104	198	37	61	1	0	503	0	132	

Категория выпускников	Тип ОУ	Вид ОУ	Явилось участников экзамена по предметам														
			Всего	РУС	МАТ	ФИЗ	ХИМ	ИНФ	БИО	ИСТ	ГЕО	АНГ	НЕМ	ФРА	ОБЩ	ИСП	ЛИТ
СПО Выпускники	Образовательные учреждения среднего профессионального образования	Колледж	1 813	806	364	52	8	37	58	144	36	108	7	2	315	0	149
			8 057	2 084	801	307	382	122	579	520	76	311	15	9	740	8	607
Выпускники прошлых лет	Выпускники прошлых лет	ВПЛ	40 963	31 442	29 166	7 284	2 668	3 286	4 543	5 563	1 278	6 061	347	240	15 880	61	3 547
Общий итог:																	

РАБОТА ОБЩЕСТВЕННЫХ НАБЛЮДАТЕЛЕЙ (ПО ДНЯМ ПРОВЕДЕНИЯ ЭКЗАМЕНОВ)

Экзамен	Зарегистрировано	Явка	Неявка		Замечания
			абс.	%	
27.05.2010 (ИНФ, ЛИТ, БИО)	140	99	41	29,3	6
31.05.2010 (РУС)	225	184	41	18,2	14
04.06.2010 (ХИМ, Ин.яз.)	133	80	53	39,8	3
07.06.2010 (МАТ)	218	165	53	24,3	9
11.06.2010 (ИСТ, ФИЗ)	140	84	56	40,0	1
15.06.2010 (ОБЩ, ГЕО)	156	106	50	32,1	2
17.06.2010 – резервный день (БИО, Ин.яз., ОБЩ, ФИЗ)	39	22	17	43,6	0
18.06.2010 – резервный день (ИСТ, ГЕО, ИНФ, ЛИТ, ХИМ)	63	46	17	27,0	0
19.06.2010 – резервный день (РУС)	8	4	4	50,0	0
21.06.2010 – резервный день (МАТ)	9	6	3	33,3	0
Всего	1131	796	335	29,6	35

ОБЩИЕ СВЕДЕНИЯ О РАБОТЕ ОБЩЕСТВЕННЫХ НАБЛЮДАТЕЛЕЙ (ВСЕ ЭТАПЫ)

Предмет	Адмиралтейский	Василеостровский	Выборгский	Калининский	Кировский	Колпинский	Красногвардейский	Красносельский	Кронштадтский	Курортный	Московский	Невский	Петродальский	Петродворцовый	Приморский	Пушкинский	Фрунзенский	Центральный	НПО/СПО	Всего
Английский язык	6	3	5	0	2	0	5	2	0	1	2	3	1	1	7	1	4	1	3	47
Биология	4	2	3	1	3	0	3	3	0	2	3	1	1	1	4	2	3	3	1	40
География	2	0	3	0	2	0	2	1	1	2	2	1	1	1	4	2	4	0	2	30
Информатика и ИКТ	3	1	3	1	6	0	2	2	1	1	2	3	1	2	4	3	5	1	1	42
Испанский язык	0	0	0	0	0	0	0	0	0	0	0	0	0	0	1	0	1	0	0	2
История	6	1	2	1	3	1	1	4	1	1	3	7	0	2	3	2	6	3	1	48
Литература	4	2	2	2	2	0	1	5	1	2	4	2	1	2	3	2	1	1	1	38
Математика	11	6	10	6	14	5	8	9	2	3	5	21	7	4	11	10	27	7	5	171
Немецкий язык	1	0	0	0	1	0	2	2	0	0	2	0	0	0	2	0	3	1	0	14
Обществознание	8	3	4	3	6	1	7	4	0	2	5	11	2	4	8	7	12	3	3	93
Русский язык	12	9	13	9	15	3	8	10	2	3	8	19	5	4	11	10	31	5	12	189
Физика	5	3	4	2	3	0	2	3	1	1	1	6	0	2	8	2	4	2	2	51
Французский язык	0	0	1	0	1	0	2	1	0	0	1	0	0	0	1	0	1	0	0	8
Химия	3	0	2	0	2	0	1	1	0	0	2	3	2	1	3	1	5	2	1	29
Итого	65	30	52	25	60	10	44	47	9	18	40	77	21	24	70	42	107	29	32	

ОБЩИЕ СВЕДЕНИЯ О РАБОТЕ КОНФЛИКТНОЙ КОМИССИИ (ОСНОВНОЙ ЭТАП)

Предмет	Всего участников	Всего апелляций		По процедуре			О несогласии с выставленными баллами											
		абс.	%	Всего	Отклонены	Удовлетворено		Отклонено		С понижением			Без изменения			С повышением		
						шт.	%	абс.	%	шт.	%	шт.	%	шт.	%	шт.	%	
																		шт.
Русский язык	31 672	579	1,83	1	1	0	0,0	578	379	65,6	199	34,4	3	1,5	10	5,0	186	93,5
Математика	30 282	623	2,06	1	1	0	0,0	622	475	76,4	147	23,6	55	37,4	5	3,4	87	59,2
Физика	7 284	82	1,13	0	0	0	–	82	68	82,9	14	17,1	5	35,7	3	21,4	6	42,9
Химия	2 671	57	2,13	0	0	0	–	57	54	94,7	3	5,3	0	0,0	1	33,3	2	66,7
Информатика и ИКТ	3 287	33	1,00	0	0	0	–	33	10	30,3	23	69,7	9	39,1	1	4,3	13	56,5%
Биология	4 543	45	0,99	0	0	0	–	45	34	75,6	11	24,4	2	18,2	1	9,1	8	72,7
История	5 564	124	2,23	0	0	0	–	124	54	43,5	70	56,5	2	2,9	5	7,1	63	90,0
География	1 278	13	1,02	0	0	0	–	13	7	53,8	6	46,2	0	0,0	0	0,0	6	100,0
Английский язык	6 063	122	2,01	5	3	2	40,0	117	76	65,0	41	35,0	0	0,0	14	34,1	27	65,9
Немецкий язык	348	3	0,86	0	0	0	–	3	3	100,0	0	0,0	0	–	0	–	0	–
Французский язык	240	4	1,67	0	0	0	–	4	4	100,0	0	0,0	0	–	0	–	0	–
Обществознание	15 883	212	1,33	3	3	0	0,0	209	71	34,0	138	66,0	7	5,1	5	3,6	126	91,3
Испанский язык	61	1	1,64	0	0	0	–	1	1	100,0	0	0,0	0	–	0	–	0	–
Литература	3 547	111	3,13	0	0	0	–	111	65	58,6	46	41,4	1	2,2	3	6,5	42	91,3
Итого	112 723	2 009	1,78	10	8	2	20,0	1 999	1 301	65,1	698	34,9	84	12,0	48	6,9	566	81,1

ОБЩИЕ СВЕДЕНИЯ О РАБОТЕ КОНФЛИКТНОЙ КОМИССИИ (ДОПОЛНИТЕЛЬНЫЙ ЭТАП)

Предмет	Всего участников		По процедуре				О несогласии с выставленными баллами											
	Всего апелляций	абс.	%	Всего	Отклонены		Удовлетворено		Отклонено		Удовлетворено				С повышением			
					Всего	шт.	%	шт.	%	шт.	%	С понижением		Без изменения		С повышением		
												шт.	%	шт.	%	шт.	%	шт.
Русский язык	2767	33	1,19	0	0	–	33	22	66,7	11	33,3	0	0,0	11	100,0	0	0,0	
Математика	1364	17	1,25	0	0	–	17	10	58,8	7	41,2	0	0,0	6	85,7	1	14,3	
Физика	594	2	0,34	0	0	–	2	2	100,0	0	0,0	0	–	0	–	0	–	
Химия	360	1	0,28	0	0	–	1	1	100,0	0	0,0	0	–	0	–	0	–	
Информатика и ИКТ	219	7	3,20	0	0	–	7	5	71,4	2	28,6	0	0,0	1	50,0	1	50,0	
Биология	639	3	0,47	0	0	–	3	2	66,7	1	33,3	0	0,0	0	0,0	1	100,0	
История	708	11	1,55	0	0	–	11	8	72,7	3	27,3	0	0,0	1	33,3	2	66,7	
География	131	4	3,05	0	0	–	4	4	100,0	0	0,0	0	–	0	–	0	–	
Английский язык	368	4	1,09	0	0	–	4	3	75,0	1	25,0	0	0,0	1	100,0	0	0,0	
Немецкий язык	19	0	0,00	0	0	–	0	0	–	0	–	0	–	0	–	0	–	
Французский язык	11	0	0,00	0	0	–	0	0	–	0	–	0	–	0	–	0	–	
Обществознание	1172	11	0,94	0	0	–	11	7	63,6	4	36,4	0	0,0	0	0,0	4	100,0	
Испанский язык	3	0	0,00	0	0	–	0	0	–	0	–	0	–	0	–	0	–	
Литература	673	9	1,34	0	0	–	9	7	77,8	2	22,2	0	0,0	2	100,0	0	0,0	
Итого	9028	102	1,13	0	0	–	102	71	69,6	31	30,4	0	0,0	22	71,0	9	29,0	

РЕЗУЛЬТАТЫ ПРОВЕДЕНИЯ ЕГЭ В 2010 ГОДУ ПО ПРЕДМЕТАМ

РУССКИЙ ЯЗЫК

Этап проведения	Зарегистрировано человек	Явилось человек
Досрочный этап	50	49
Основной этап	35 407	31 394
Дополнительный этап	3 845	2 767
Итого	39 302	34 210

СРЕДНИЙ ОБЩЕГОРОДСКОЙ БАЛЛ ПО РУССКОМУ ЯЗЫКУ

Учебный год	2009	2010
Средний балл (Основной этап)	58,1	58,56
Средний балл (Дополнительный этап)	55,1	57,05

РАБОТА ПРЕДМЕТНОЙ КОМИССИИ ПО РУССКОМУ ЯЗЫКУ (ОСНОВНОЙ ЭТАП)

Район	Обученоэкспертов	Явилось экспертов	
		количество	%
Адмиралтейский	39	37	95
Василеостровский	23	22	96
Выборгский	42	30	71
Калининский	33	31	94
Кировский	29	27	93
Колпинский	18	16	89
Красногвардейский	31	26	84
Красносельский	37	30	81
Кронштадтский	7	7	100
Курортный	11	8	73
Московский	31	25	81
Невский	47	40	85
Петроградский	32	28	88
Петродворцовый	15	14	93
Приморский	44	33	75
Пушкинский	13	13	100
Фрунзенский	36	29	81
Центральный	31	26	84
НПО и СПО	9	3	33
ВУЗы	92	70	76
Другое	2	2	100
Итого	622	517	83

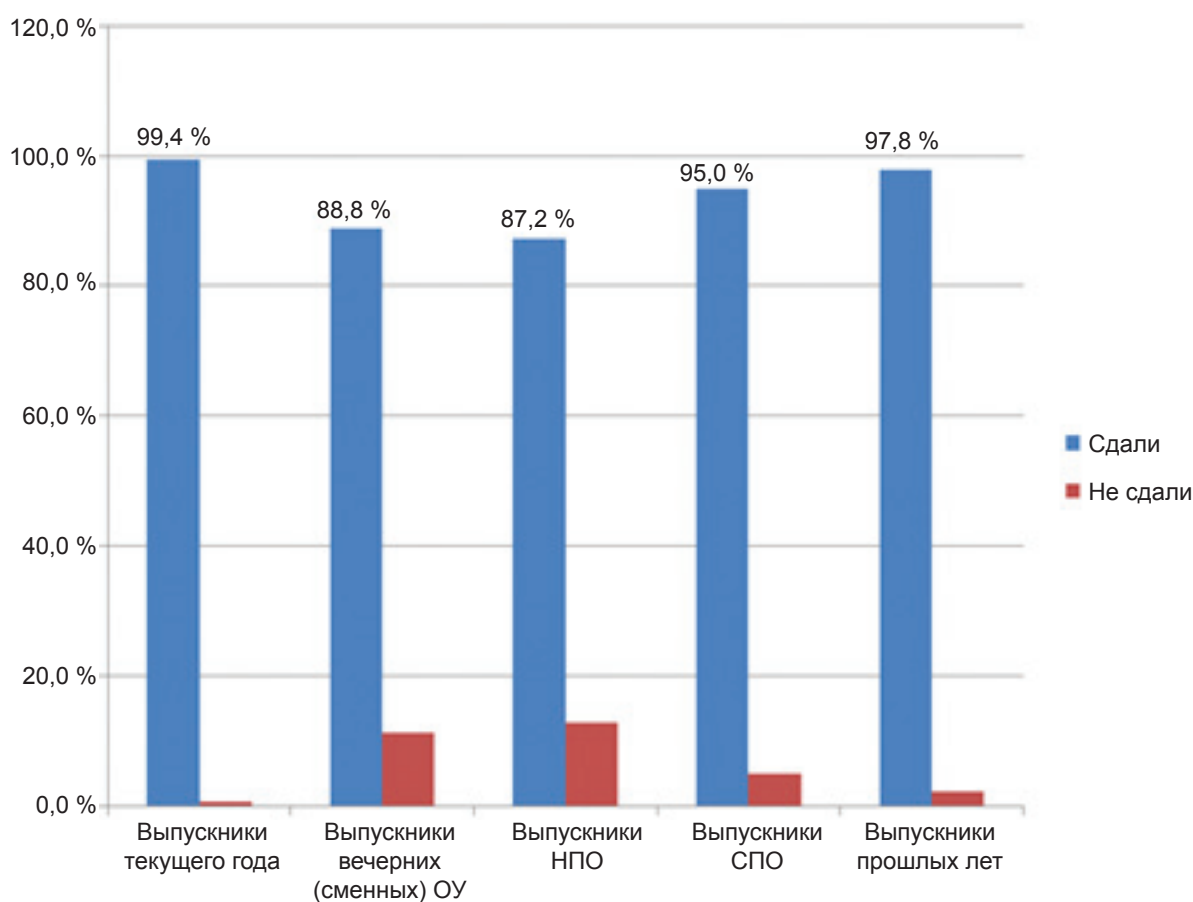
**КОЛИЧЕСТВО УЧАСТНИКОВ, СДАВШИХ ЕГЭ ПО РУССКОМУ ЯЗЫКУ
(ОСНОВНОЙ ЭТАП)**

Результат	Количество	% от общего числа
Сдали	33 348	97,7
Не сдали	797	2,3

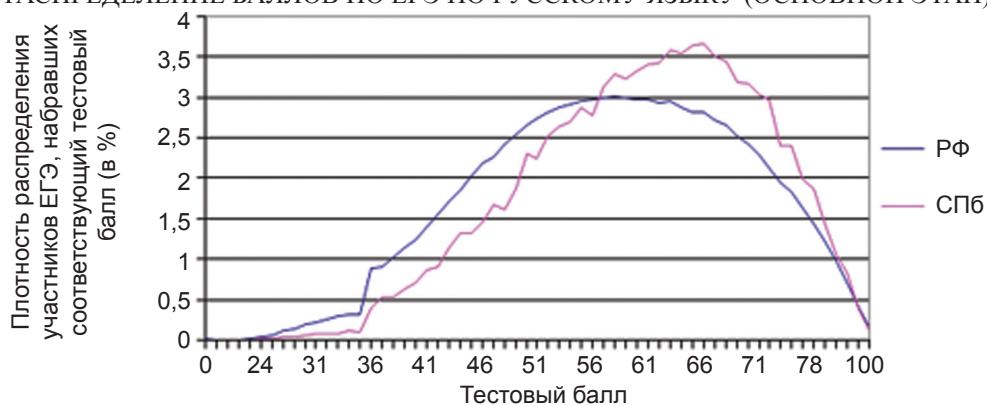


Данные по всем категориям участников.

**СРАВНИТЕЛЬНАЯ ДИАГРАММА РЕЗУЛЬТАТОВ ЕГЭ
ПО РУССКОМУ ЯЗЫКУ ПО КАТЕГОРИЯМ УЧАСТНИКОВ
(ОСНОВНОЙ ЭТАП)**



РАСПРЕДЕЛЕНИЕ БАЛЛОВ ПО ЕГЭ ПО РУССКОМУ ЯЗЫКУ (ОСНОВНОЙ ЭТАП)

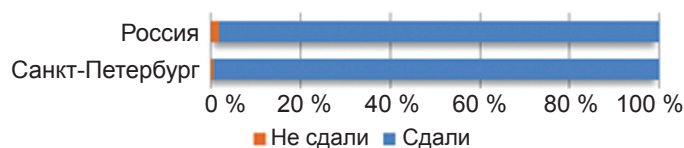


РАСПРЕДЕЛЕНИЕ РЕЗУЛЬТАТОВ ЕГЭ ПО РУССКОМУ ЯЗЫКУ
ПО РАЙОНАМ САНКТ-ПЕТЕРБУРГА
(ВСЕ ЭТАПЫ)

Район	Количество ОУ	Количество результатов		Средний балл	Выше порога		Ниже порога		100 баллов
		абс.	%		абс.	%	абс.	%	
Адмиралтейский	34	1 346	3,9	61,4	1 340	3,9	6	0,02	1
Василеостровский	31	1 203	3,5	63,5	1 201	3,5	2	0,01	1
Выборгский	56	2 083	6,1	61,5	2 075	6,1	8	0,02	2
Калининский	51	2 264	6,6	60,5	2 257	6,6	7	0,02	0
Кировский	45	1 678	4,9	60,2	1 674	4,9	4	0,01	1
Колпинский	21	834	2,4	58,9	832	2,4	2	0,01	2
Красногвардейский	41	1 671	4,9	57,6	1 614	4,7	57	0,17	1
Красносельский	38	1 154	3,4	62,3	1 153	3,4	1	0,00	0
Кронштадтский	7	307	0,9	55,9	302	0,9	5	0,01	0
Курортный	11	259	0,8	58,9	259	0,8	0	0,00	0
Московский	36	1 308	3,8	60,7	1 289	3,8	19	0,06	1
Невский	56	2 081	6,1	59,9	2 074	6,1	7	0,02	3
Петроградский	22	961	2,8	61,6	961	2,8	0	0,00	4
Петродворцовый	16	503	1,5	59,6	502	1,5	1	0,00	1
Приморский	52	1 863	5,5	60,4	1 852	5,4	11	0,03	2
Пушкинский	20	813	2,4	61,6	813	2,4	0	0,00	0
Фрунзенский	47	1 876	5,5	59,8	1 863	5,5	13	0,04	2
Центральный	47	2 072	6,1	63,6	2 067	6,1	5	0,01	5
Выпускники вечерних (сменных) ОУ	18	2 864	8,4	46,3	2 543	7,4	321	0,94	0
НПО	44	1 434	4,2	45,8	1 250	3,7	184	0,54	0
СПО	17	814	2,4	52,9	773	2,3	41	0,12	0
Выпускники прошлых лет	19	4 757	13,9	58,6	4 654	13,6	103	0,30	3
Итого	729	34 145	100,0	–	33 348	97,7	797	2,33	29

СРАВНЕНИЕ РЕЗУЛЬТАТОВ ЕГЭ ПО РУССКОМУ ЯЗЫКУ
ПО РОССИИ И САНКТ-ПЕТЕРБУРГУ ПО ВЫПУСКНИКАМ ТЕКУЩЕГО ГОДА

Результат	СПб	РФ
Сдали	99,4 %	98,4 %
Не сдали	0,6 %	1,6 %
Средний балл	60,7	58
Не приступали к части С	3,1 %	5,4 %
100 баллов	29	1415



СРАВНИТЕЛЬНЫЕ РЕЗУЛЬТАТЫ ЕГЭ ПО РУССКОМУ ЯЗЫКУ
ЗА ПЕРИОД С 2009 ПО 2010 ГОДЫ
(ВЫПУСКНИКИ ТЕКУЩЕГО ГОДА, ОСНОВНОЙ ЭТАП)

Результат	2009	2010
Сдали	97,9%	99,4%
Не сдали	2,1%	0,6%

РАСПРЕДЕЛЕНИЕ РЕЗУЛЬТАТОВ ЕГЭ ПО РУССКОМУ ЯЗЫКУ ПО ТИПАМ И ВИДАМ ОУ (ОСНОВНОЙ ЭТАП)

Тип ОУ	Вид ОУ	Количество ОУ	Количество результатов		Средний балл	Выше порога		Ниже порога		100 баллов
			абс.	%		абс.	%	абс.	%	
Общеобразовательные учреждения	Средняя общеобразовательная школа	357	11 537	33,8	57,7	11 444	33,5	93	0,27	5
	Средняя общеобразовательная школа с углубленным изучением предмета	132	5 112	15,0	62,3	5 096	14,9	16	0,05	7
	Гимназия	75	3 839	11,2	67,2	3 839	11,2	0	0,00	8
	Лицей	44	2 587	7,6	63,2	2 554	7,5	33	0,10	6
	Основная общеобразовательная школа	2	178	0,5	57,6	176	0,5	2	0,01	0
	Основная общеобразовательная школа-интернат	2	23	0,1	67,0	23	0,1	0	0,00	0
Общеобразовательная школа-интернат	8	271	0,8	56,5	269	0,8	2	0,01	0	
Кадетская школа	Гимназия-интернат	1	62	0,2	68,2	62	0,2	0	0,00	0
	Кадетская школа-интернат	8	624	1,8	56,3	624	1,8	0	0,00	0
Образовательные учреждения высшего профессионального образования	Академия	1	12	0,0	51,1	11	0,0	1	0,00	0
	Институт	1	31	0,1	50,4	30	0,1	1	0,00	0
Вечерние (сменные) общеобразовательные учреждения	Вечерняя (сменная) общеобразовательная школа	1	321	0,9	43,4	275	0,8	46	0,13	0
	Открытая (сменная) общеобразовательная школа	4	142	0,4	47,0	132	0,4	10	0,03	0
Образовательные учреждения НПО	Центр образования	13	2 401	7,0	46,7	2 136	6,3	265	0,78	0
	Профессиональное училище	13	198	0,6	44,4	166	0,5	32	0,09	0
Образовательные учреждения среднего профессионального образования	Профессиональный лицей	31	1 236	3,6	46,0	1 084	3,2	152	0,45	0
	Колледж	17	814	2,4	52,9	773	2,3	41	0,12	0
Выпускники прошлых лет		19	4 757	13,9	58,6	4 654	13,6	103	0,30	3
Итого:		729	34 145	100,0	—	33 348	97,7	797	2,33	29

МАТЕМАТИКА

Этап проведения	Зарегистрировано человек	Явилось человек
Досрочный этап	36	35
Основной этап	33 051	29 131
Дополнительный этап	2 098	1 364
Итого	35 185	30 530

СРЕДНИЙ ОБЩЕГОРОДСКОЙ БАЛЛ ПО МАТЕМАТИКЕ

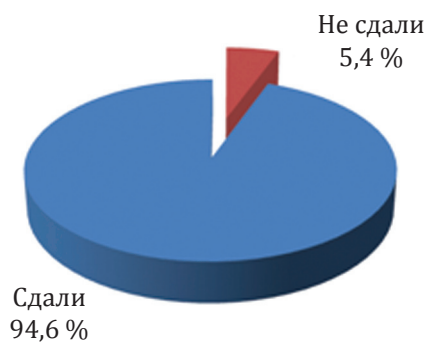
Учебный год	2009	2010
Средний балл (Основной этап)	43,3	42,41
Средний балл (Дополнительный этап)	35,1	57,05

РАБОТА ПРЕДМЕТНОЙ КОМИССИИ ПО МАТЕМАТИКЕ (ОСНОВНОЙ ЭТАП)

Район	Обученных экспертов	Явилось экспертов	
		количество	%
Адмиралтейский	28	26	93
Василеостровский	13	12	92
Выборгский	28	28	100
Калининский	32	28	88
Кировский	32	30	94
Колпинский	8	8	100
Красногвардейский	30	28	93
Красносельский	18	18	100
Кронштадтский	8	7	88
Курортный	3	3	100
Московский	35	29	83
Невский	33	32	97
Петроградский	24	21	88
Петродворцовый	12	12	100
Приморский	29	28	97
Пушкинский	10	10	100
Фрунзенский	30	29	97
Центральный	40	37	93
НПО и СПО	4	4	100
ВУЗы	120	58	48
Другое	0	0	0
Итого	537	448	83

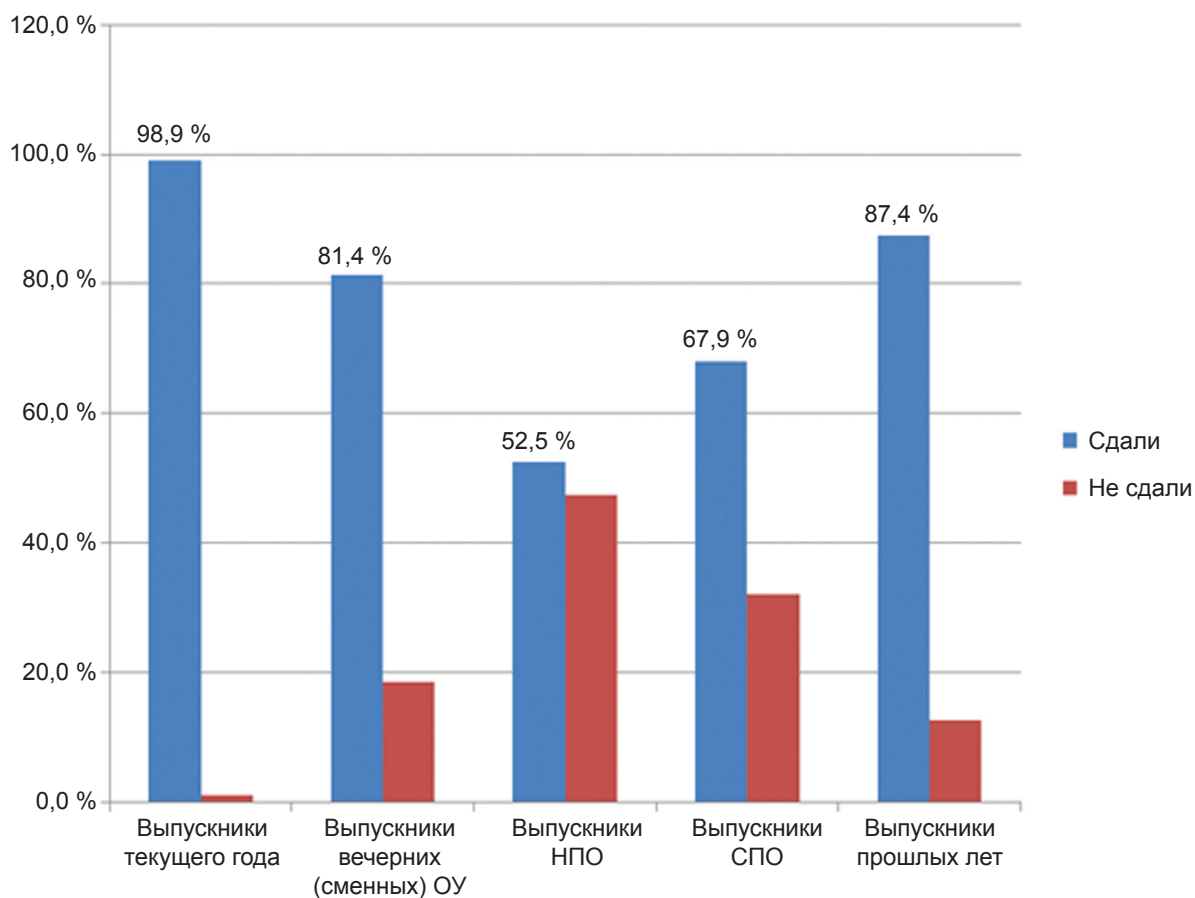
**КОЛИЧЕСТВО УЧАСТНИКОВ, СДАВШИХ ЕГЭ ПО МАТЕМАТИКЕ
(ОСНОВНОЙ ЭТАП)**

Результат	Количество	% от общего числа
Сдали	28 815	94,6
Не сдали	1 653	5,4

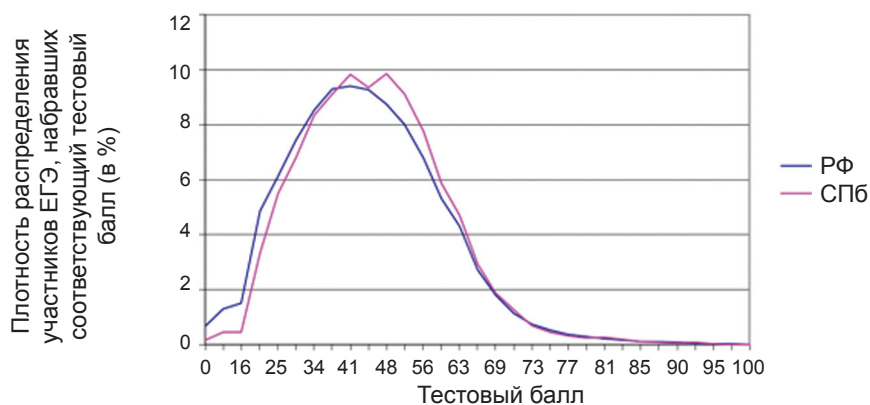


Данные по всем категориям участников.

**СРАВНИТЕЛЬНАЯ ДИАГРАММА РЕЗУЛЬТАТОВ ЕГЭ
ПО МАТЕМАТИКЕ ПО КАТЕГОРИЯМ УЧАСТНИКОВ
(ОСНОВНОЙ ЭТАП)**



РАСПРЕДЕЛЕНИЕ БАЛЛОВ ПО ЕГЭ ПО МАТЕМАТИКЕ (ОСНОВНОЙ ЭТАП)

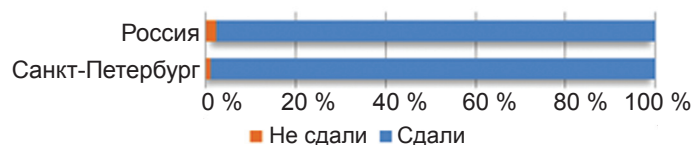


РАСПРЕДЕЛЕНИЕ РЕЗУЛЬТАТОВ ЕГЭ ПО МАТЕМАТИКЕ
ПО РАЙОНАМ САНКТ-ПЕТЕРБУРГА
(ВСЕ ЭТАПЫ)

Район	Количество ОУ	Количество результатов		Средний балл	Выше порога		Ниже порога		100 баллов
		абс.	%		абс.	%	абс.	%	
Адмиралтейский	33	1 344	4,4	45,25	1 333	4,4	11	0,04	0
Василеостровский	31	1 200	3,9	48,15	1 196	3,9	4	0,01	0
Выборгский	56	2 064	6,8	45,85	2 047	6,7	17	0,06	0
Калининский	51	2 257	7,4	46,19	2 238	7,3	19	0,06	2
Кировский	45	1 666	5,5	44,86	1 656	5,4	10	0,03	1
Колпинский	21	830	2,7	44,61	824	2,7	6	0,02	0
Красногвардейский	41	1 656	5,4	42,57	1 574	5,2	82	0,27	0
Красносельский	38	1 151	3,8	46,66	1 150	3,8	1	0,00	0
Кронштадтский	7	306	1,0	39,65	298	1,0	8	0,03	0
Курортный	11	259	0,9	45,07	259	0,9	0	0,00	0
Московский	36	1 308	4,3	44,92	1 285	4,2	23	0,08	0
Невский	56	2 077	6,8	45,29	2 063	6,8	14	0,05	0
Петроградский	22	961	3,2	46,99	958	3,1	3	0,01	0
Петродворцовый	16	501	1,6	46,10	498	1,6	3	0,01	0
Приморский	52	1 859	6,1	45,32	1 841	6,0	18	0,06	0
Пушкинский	20	809	2,7	46,62	809	2,7	0	0,00	0
Фрунзенский	47	1 866	6,1	43,64	1 833	6,0	33	0,11	0
Центральный	47	2 055	6,7	47,78	2 048	6,7	7	0,02	1
Выпускники вечерних (сменных) ОУ	18	2 838	9,3	26,98	2 310	7,6	528	1,73	0
НПО	44	1 024	3,4	20,52	538	1,8	486	1,60	0
СПО	16	371	1,2	25,50	252	0,8	119	0,39	0
Выпускники прошлых лет	19	2 066	6,8	37,04	1 805	5,9	261	0,86	0
Итого	727	30 468	100,0	-	28 815	94,6	1 653	5,43	4

СРАВНЕНИЕ РЕЗУЛЬТАТОВ ЕГЭ ПО МАТЕМАТИКЕ
ПО РОССИИ И САНКТ-ПЕТЕРБУРГУ ПО ВЫПУСКНИКАМ ТЕКУЩЕГО ГОДА

Результат	СПб	РФ
Сдали	98,9 %	97,9 %
Не сдали	1,1 %	2,1 %
Средний балл	45,51	43,7
Не приступали к части С	44,0 %	33,8 %
100 баллов	4	160



СРАВНИТЕЛЬНЫЕ РЕЗУЛЬТАТЫ ЕГЭ ПО МАТЕМАТИКЕ
ЗА ПЕРИОД С 2009 ПО 2010 ГОДЫ
(ВЫПУСКНИКИ ТЕКУЩЕГО ГОДА, ОСНОВНОЙ ЭТАП)

Результат	2009	2010
Сдали	97,6	98,9
Не сдали	2,4	1,1

РАСПРЕДЕЛЕНИЕ РЕЗУЛЬТАТОВ ЕГЭ ПО МАТЕМАТИКЕ ПО ТИПАМ И ВИДАМ ОУ (ОСНОВНОЙ ЭТАП)

Тип ОУ	Вид ОУ	Количество ОУ	Количество результатов		Средний балл	Выше порога		Ниже порога		100 баллов
			абс.	%		абс.	%	абс.	%	
Общеобразовательные учреждения	Средняя общеобразовательная школа	356	11 485	37,7	41,90	11 291	37,1	194	0,64	0
	Средняя общеобразовательная школа с углубленным изучением предмета	132	5 091	16,7	46,29	5 060	16,6	31	0,10	0
	Гимназия	75	3 836	12,6	51,28	3 834	12,6	2	0,01	0
	Лицей	44	2 564	8,4	51,50	2 535	8,3	29	0,10	4
	Основная общеобразовательная школа	2	178	0,6	49,74	177	0,6	1	0,00	0
Общеобразовательная школа-интернат	Основная общеобразовательная школа-интернат	2	19	0,1	44,89	19	0,1	0	0,00	0
	Средняя общеобразовательная школа-интернат	8	270	0,9	41,76	270	0,9	0	0,00	0
	Гимназия-интернат	1	62	0,2	51,79	62	0,2	0	0,00	0
	Кадетская школа-интернат	8	624	2,0	46,06	624	2,0	0	0,00	0
	Академия	1	11	0,0	40,00	11	0,0	0	0,00	0
Образовательные учреждения высшего профессионального образования	Институт	1	29	0,1	31,03	27	0,1	2	0,01	0
	Вечерняя (сменная) общеобразовательная школа	1	318	1,0	25,35	264	0,9	54	0,18	0
	Открытая (сменная) общеобразовательная школа	4	138	0,5	27,20	120	0,4	18	0,06	0
	Центр образования	13	2 382	7,8	27,18	1 926	6,3	456	1,50	0
	Профессиональное училище	13	150	0,5	20,19	78	0,3	72	0,24	0
Образовательные учреждения НПО	Профессиональный лицей	31	874	2,9	20,57	460	1,5	414	1,36	0
	Колледж	16	371	1,2	25,50	252	0,8	119	0,39	0
	Выпускники прошлых лет	19	2 066	6,8	37,04	1 805	5,9	261	0,86	0
Итого:		729	30 468	100,0	-	28 815	94,6	1 653	5,43	4

ФИЗИКА

Этап проведения	Зарегистрировано человек	Явилось человек
Основной этап	9 492	7 284
Дополнительный этап	928	594
Итого	10 420	7 878

СРЕДНИЙ ОБЩЕГОРОДСКОЙ БАЛЛ ПО ФИЗИКЕ

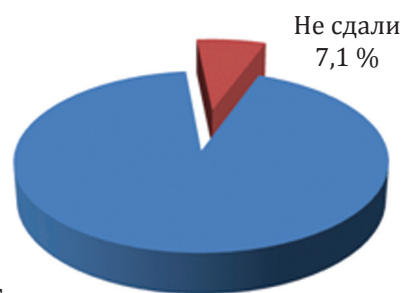
Учебный год	2009	2010
Средний балл (Основной этап)	47,0	49,18
Средний балл (Дополнительный этап)	43,0	44,78

РАБОТА ПРЕДМЕТНОЙ КОМИССИИ ПО ФИЗИКЕ (ОСНОВНОЙ ЭТАП)

Район	Обучено экспертов	Явилось экспертов	
		количество	%
Адмиралтейский	3	3	100
Василеостровский	9	9	100
Выборгский	13	12	92
Калининский	7	7	100
Кировский	10	8	80
Колпинский	6	5	83
Красногвардейский	11	10	91
Красносельский	8	8	100
Кронштадтский	2	2	100
Курортный	3	2	67
Московский	8	8	100
Невский	12	12	100
Петроградский	10	9	90
Петродворцовый	2	2	100
Приморский	10	9	90
Пушкинский	4	3	75
Фрунзенский	7	7	100
Центральный	6	4	67
НПО и СПО	2	2	100
ВУЗы	52	44	84
Другое	0	0	0
Итого	185	166	90

**КОЛИЧЕСТВО УЧАСТНИКОВ, СДАВШИХ ЕГЭ ПО ФИЗИКЕ
(ОСНОВНОЙ ЭТАП)**

Результат	Количество	% от общего числа
Сдали	7 311	92,9
Не сдали	558	7,1

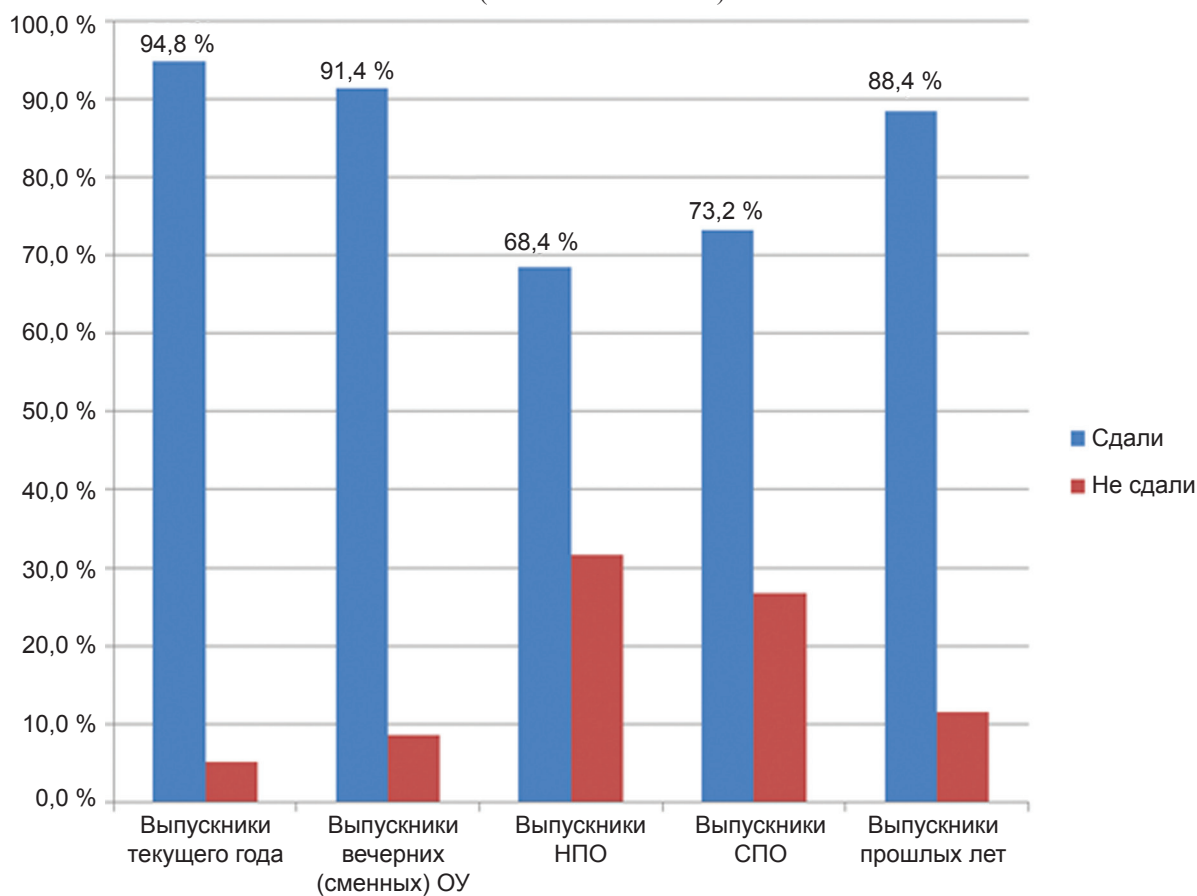


Сдали
92,9 %

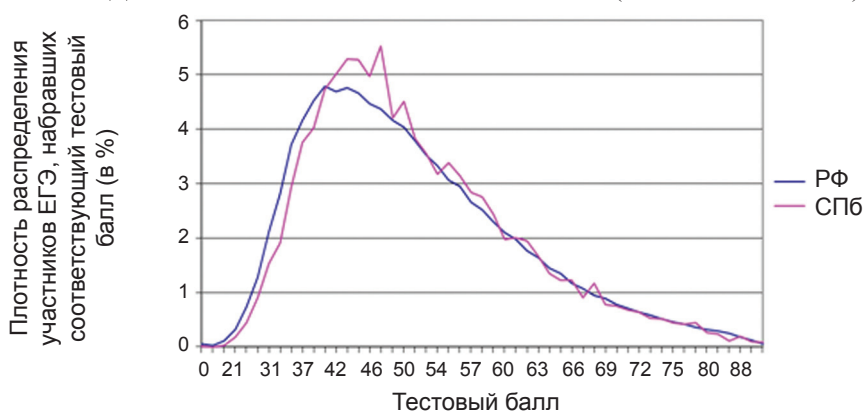
Не сдали
7,1 %

Данные по всем категориям участников.

**СРАВНИТЕЛЬНАЯ ДИАГРАММА РЕЗУЛЬТАТОВ ЕГЭ
ПО ФИЗИКЕ ПО КАТЕГОРИЯМ УЧАСТНИКОВ
(ОСНОВНОЙ ЭТАП)**



РАСПРЕДЕЛЕНИЕ БАЛЛОВ ПО ЕГЭ ПО ФИЗИКЕ (ОСНОВНОЙ ЭТАП)

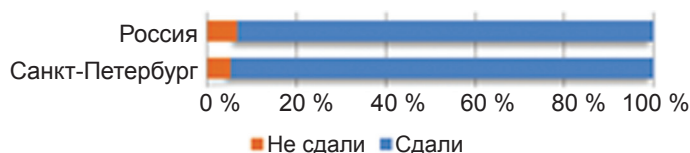


**РАСПРЕДЕЛЕНИЕ РЕЗУЛЬТАТОВ ЕГЭ ПО ФИЗИКЕ
ПО РАЙОНАМ САНКТ-ПЕТЕРБУРГА
(ВСЕ ЭТАПЫ)**

Район	Количество ОУ	Количество результатов		Средний балл	Выше порога		Ниже порога		100 баллов
		абс.	%		абс.	%	абс.	%	
Адмиралтейский	29	354	4,5	48,62	340	4,3	14	0,18	0
Василеостровский	28	305	3,9	56,87	295	3,7	10	0,13	3
Выборгский	53	571	7,3	49,63	547	7,0	24	0,30	0
Калининский	51	618	7,9	51,50	574	7,3	44	0,56	1
Кировский	45	457	5,8	49,87	434	5,5	23	0,29	0
Колпинский	21	245	3,1	49,49	236	3,0	9	0,11	0
Красногвардейский	41	360	4,6	48,60	336	4,3	24	0,30	0
Красносельский	38	299	3,8	49,61	287	3,6	12	0,15	0
Кронштадтский	7	89	1,1	48,06	80	1,0	9	0,11	0
Курортный	9	42	0,5	50,55	40	0,5	2	0,03	0
Московский	34	360	4,6	50,58	336	4,3	24	0,30	1
Невский	52	585	7,4	50,54	558	7,1	27	0,34	0
Петроградский	19	309	3,9	48,40	296	3,8	13	0,17	0
Петродворцовый	15	155	2,0	49,91	146	1,9	9	0,11	0
Приморский	50	464	5,9	49,88	450	5,7	14	0,18	0
Пушкинский	20	235	3,0	49,95	224	2,8	11	0,14	0
Фрунзенский	47	494	6,3	47,49	454	5,8	40	0,51	0
Центральный	44	498	6,3	51,67	474	6,0	24	0,30	0
Выпускники вечерних (сменных) ОУ	14	221	2,8	44,51	202	2,6	19	0,24	0
НПО	42	288	3,7	37,38	197	2,5	91	1,16	0
СПО	11	56	0,7	39,45	41	0,5	15	0,19	0
Выпускники прошлых лет	19	864	11,0	44,79	764	9,7	100	1,27	0
Итого	689	7 869	100,0	-	7 311	92,9	558	7,09	5

**СРАВНЕНИЕ РЕЗУЛЬТАТОВ ЕГЭ ПО ФИЗИКЕ
ПО РОССИИ И САНКТ-ПЕТЕРБУРГУ ПО ВЫПУСКНИКАМ ТЕКУЩЕГО ГОДА**

Результат	СПб	РФ
Сдали	94,8 %	93,4 %
Не сдали	5,2 %	6,6 %
Средний балл	50,14	49,8
Не приступали к части С	33,6 %	32,3 %
100 баллов	5	114



**СРАВНИТЕЛЬНЫЕ РЕЗУЛЬТАТЫ ЕГЭ ПО ФИЗИКЕ
ЗА ПЕРИОД С 2009 ПО 2010 ГОДЫ
(ВЫПУСКНИКИ ТЕКУЩЕГО ГОДА, ОСНОВНОЙ ЭТАП)**

Результат	2009	2010
Сдали	97,6%	94,8%
Не сдали	2,4%	5,2%

РАСПРЕДЕЛЕНИЕ РЕЗУЛЬТАТОВ ЕГЭ ПО ФИЗИКЕ ПО ТИПАМ И ВИДАМ ОУ (ОСНОВНОЙ ЭТАП)

Тип ОУ	Вид ОУ	Количество ОУ	Количество результатов		Средний балл	Выше порога		Ниже порога		100 баллов
			абс.	%		абс.	%	абс.	%	
Общеобразовательные учреждения	Средняя общеобразовательная школа	340	2 817	35,8	47,33	2 615	33,2	202	2,57	0
	Средняя общеобразовательная школа с углубленным изучением предмета	129	1 290	16,4	49,72	1 228	15,6	62	0,79	0
	Гимназия	73	949	12,1	53,42	933	11,9	16	0,20	1
	Лицей	42	888	11,3	58,44	875	11,1	13	0,17	4
Общеобразовательная школа-интернат	Основная общеобразовательная школа	2	124	1,6	44,48	112	1,4	12	0,15	0
	Основная общеобразовательная школа-интернат	1	3	0,0	45,33	3	0,0	0	0,00	0
	Средняя общеобразовательная школа-интернат	6	50	0,6	42,88	39	0,5	11	0,14	0
	Гимназия-интернат	1	6	0,1	55,00	6	0,1	0	0,00	0
Кадетская школа	Кадетская школа-интернат	8	310	3,9	47,07	295	3,7	15	0,19	0
Образовательные учреждения высшего профессионального образования	Институт	1	3	0,0	42,00	1	0,0	2	0,03	0
	Вечерняя (сменная) общеобразовательная школа	1	10	0,1	35,60	7	0,1	3	0,04	0
Вечерние (сменные) общеобразовательные учреждения	Открытая (сменная) общеобразовательная школа	2	9	0,1	40,44	9	0,1	0	0,00	0
	Центр образования	11	202	2,6	45,13	186	2,4	16	0,20	0
Образовательные учреждения НПО	Профессиональное училище	12	41	0,5	36,20	24	0,3	17	0,22	0
	Профессиональный лицей	30	247	3,1	37,57	173	2,2	74	0,94	0
Образовательные учреждения среднего профессионального образования	Колледж	11	56	0,7	39,45	41	0,5	15	0,19	0
	Выпускники прошлых лет	19	864	11,0	44,79	764	9,7	100	1,27	0
Итого:		689	7 869	100,0	—	7 311	92,9	558	7,09	5

ХИМИЯ

Этап проведения	Зарегистрировано человек	Явилось человек
Основной этап	3 664	2 668
Дополнительный этап	538	360
Итого	4 202	3 028

СРЕДНИЙ ОБЩЕГОРОДСКОЙ БАЛЛ ПО ХИМИИ

Учебный год	2009	2010
Средний балл (Основной этап)	50,7	54,49
Средний балл (Дополнительный этап)	43,3	44,31

РАБОТА ПРЕДМЕТНОЙ КОМИССИИ ПО ХИМИИ (ОСНОВНОЙ ЭТАП)

Район	Обучено экспертов	Явилось экспертов	
		количество	%
Адмиралтейский	5	5	100
Василеостровский	2	2	100
Выборгский	7	7	100
Калининский	10	9	90
Кировский	11	10	91
Колпинский	4	3	75
Красногвардейский	4	4	100
Красносельский	8	7	88
Кронштадтский	1	1	100
Курортный	3	3	100
Московский	9	9	100
Невский	10	9	90
Петроградский	7	7	100
Петродворцовый	5	5	100
Приморский	9	8	89
Пушкинский	5	4	80
Фрунзенский	5	5	100
Центральный	7	7	100
НПО и СПО	0	0	0
ВУЗы	45	36	80
Другое	0	0	0
Итого	157	141	90

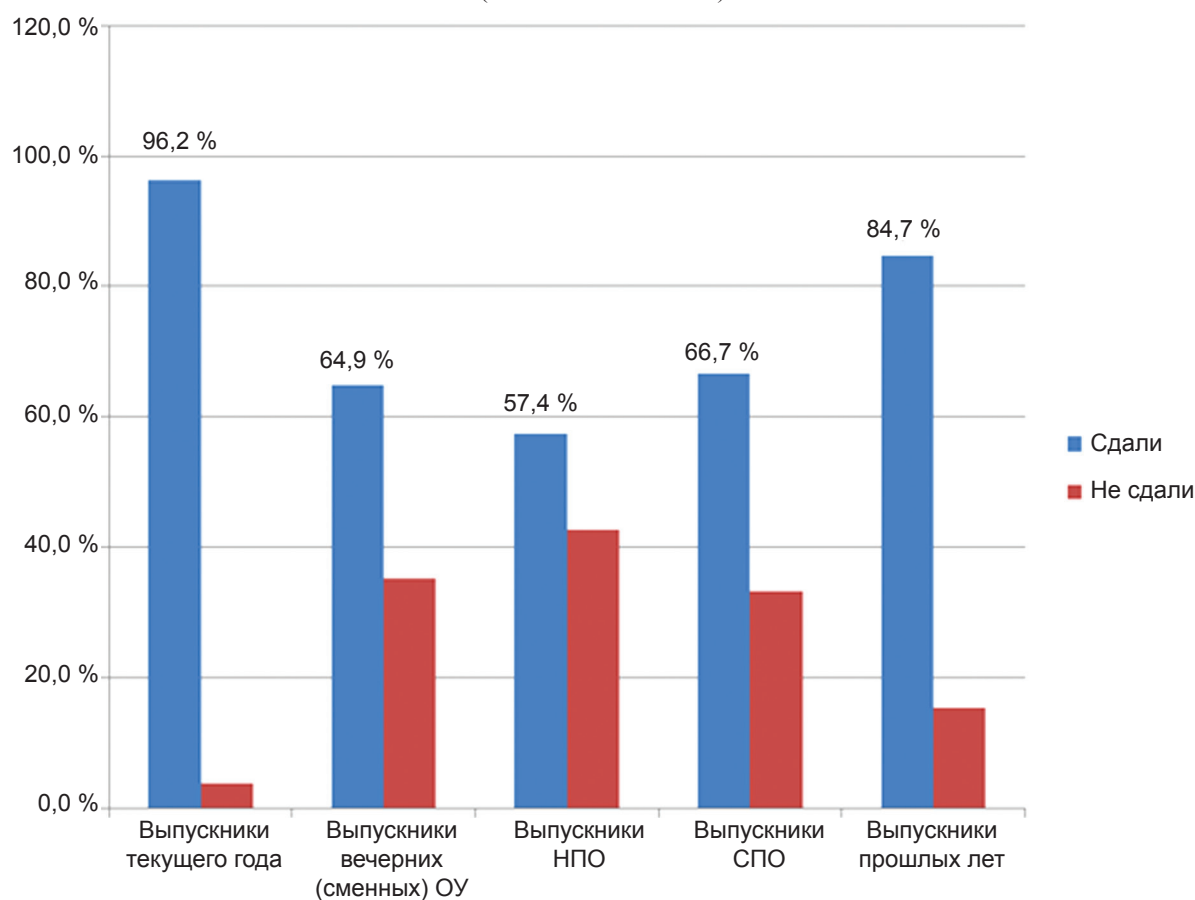
КОЛИЧЕСТВО УЧАСТНИКОВ, СДАВШИХ ЕГЭ ПО ХИМИИ
(ОСНОВНОЙ ЭТАП)

Результат	Количество	% от общего числа
Сдали	2 791	92,3
Не сдали	233	7,7

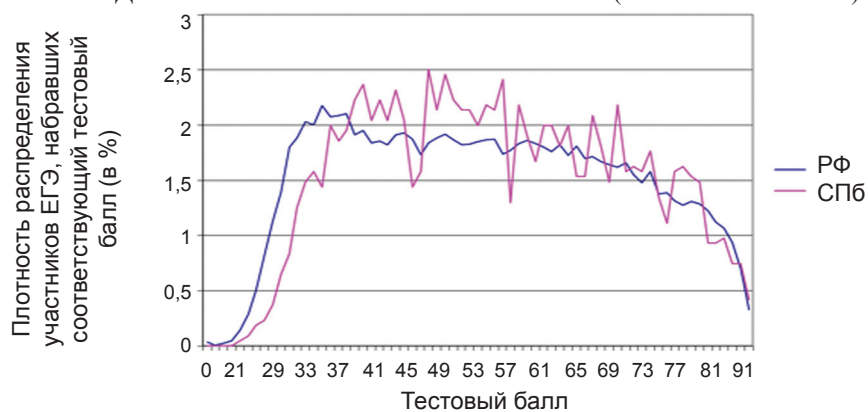


Данные по всем категориям участников.

СРАВНИТЕЛЬНАЯ ДИАГРАММА РЕЗУЛЬТАТОВ ЕГЭ
ПО ХИМИИ ПО КАТЕГОРИЯМ УЧАСТНИКОВ
(ОСНОВНОЙ ЭТАП)



РАСПРЕДЕЛЕНИЕ БАЛЛОВ ПО ЕГЭ ПО ХИМИИ (ОСНОВНОЙ ЭТАП)

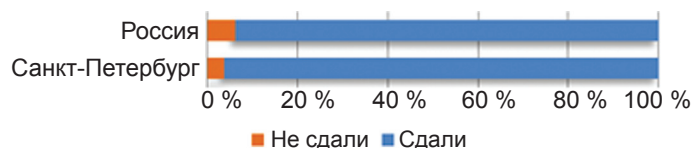


РАСПРЕДЕЛЕНИЕ РЕЗУЛЬТАТОВ ЕГЭ ПО ХИМИИ
ПО РАЙОНАМ САНКТ-ПЕТЕРБУРГА
(ВСЕ ЭТАПЫ)

Район	Количество ОУ	Количество результатов		Средний балл	Выше порога		Ниже порога		100 баллов
		абс.	%		абс.	%	абс.	%	
Адмиралтейский	27	120	4,0	56,08	114	3,8	6	0,20	0
Василеостровский	22	86	2,8	62,80	85	2,8	1	0,03	1
Выборгский	44	259	8,6	56,00	249	8,2	10	0,33	1
Калининский	48	213	7,0	57,94	211	7,0	2	0,07	1
Кировский	40	177	5,9	55,75	170	5,6	7	0,23	0
Колпинский	19	82	2,7	52,13	79	2,6	3	0,10	0
Красногвардейский	32	110	3,6	55,05	101	3,3	9	0,30	0
Красносельский	30	108	3,6	54,29	104	3,4	4	0,13	0
Кронштадтский	5	12	0,4	48,50	9	0,3	3	0,10	0
Курортный	8	14	0,5	55,36	14	0,5	0	0,00	0
Московский	25	101	3,3	53,88	95	3,1	6	0,20	1
Невский	48	191	6,3	52,14	188	6,2	3	0,10	0
Петроградский	19	115	3,8	58,58	112	3,7	3	0,10	2
Петродворцовый	11	43	1,4	61,44	38	1,3	5	0,17	0
Приморский	43	145	4,8	55,07	140	4,6	5	0,17	1
Пушкинский	15	46	1,5	56,61	46	1,5	0	0,00	0
Фрунзенский	44	164	5,4	53,94	151	5,0	13	0,43	0
Центральный	38	214	7,1	63,39	211	7,0	3	0,10	2
Выпускники вечерних (сменных) ОУ	12	37	1,2	38,30	24	0,8	13	0,43	0
НПО	22	54	1,8	33,91	31	1,0	23	0,76	0
СПО	6	9	0,3	36,44	6	0,2	3	0,10	0
Выпускники прошлых лет	19	724	23,9	46,09	613	20,3	111	3,67	0
Итого	577	3 024	100,0	–	2 791	92,3	233	7,71	9

СРАВНЕНИЕ РЕЗУЛЬТАТОВ ЕГЭ ПО ХИМИИ
ПО РОССИИ И САНКТ-ПЕТЕРБУРГУ ПО ВЫПУСКНИКАМ ТЕКУЩЕГО ГОДА

Результат	СПб	РФ
Сдали	96,2 %	93,8 %
Не сдали	3,8 %	6,2 %
Средний балл	56,44	55,1
Не приступали к части С	10,8 %	11,3 %
100 баллов	9	275



СРАВНИТЕЛЬНЫЕ РЕЗУЛЬТАТЫ ЕГЭ ПО ХИМИИ
ЗА ПЕРИОД С 2009 ПО 2010 ГОДЫ
(ВЫПУСКНИКИ ТЕКУЩЕГО ГОДА, ОСНОВНОЙ ЭТАП)

Результат	2009	2010
Сдали	89,7%	96,2%
Не сдали	10,3%	3,8%

РАСПРЕДЕЛЕНИЕ РЕЗУЛЬТАТОВ ЕГЭ ПО ХИМИИ ПО ТИПАМ И ВИДАМ ОУ (ОСНОВНОЙ ЭТАП)

Тип ОУ	Вид ОУ	Количество ОУ	Количество результатов		Средний балл	Выше порога		Ниже порога		100 баллов
			абс.	%		абс.	%	абс.	%	
Общеобразовательные учреждения	Средняя общеобразовательная школа	279	963	31,8	51,11	909	30,1	54	1,79	1
	Средняя общеобразовательная школа с углубленным изучением предмета	115	482	15,9	56,89	467	15,4	15	0,50	1
	Гимназия	72	355	11,7	61,35	351	11,6	4	0,13	6
	Лицей	37	344	11,4	66,58	339	11,2	5	0,17	1
	Основная общеобразовательная школа	1	11	0,4	49,00	10	0,3	1	0,03	0
	Средняя общеобразовательная школа-интернат	6	13	0,4	46,46	11	0,4	2	0,07	0
Кадетская школа	Гимназия-интернат	1	5	0,2	60,80	5	0,2	0	0,00	0
	Кадетская школа-интернат	6	26	0,9	52,69	24	0,8	2	0,07	0
Образовательные учреждения высшего профессионального образования	Институт	1	1	0,0	38,00	1	0,0	0	0,00	0
	Вечерняя (сменная) общеобразовательная школа	1	1	0,0	40,00	1	0,0	0	0,00	0
Вечерние (сменные) общеобразовательные учреждения	Открытая (сменная) общеобразовательная школа	1	2	0,1	33,50	1	0,0	1	0,03	0
	Центр образования	10	34	1,1	38,53	22	0,7	12	0,40	0
Образовательные учреждения НПО	Профессиональное училище	4	7	0,2	33,86	6	0,2	1	0,03	0
	Профессиональный лицей	18	47	1,6	33,91	25	0,8	22	0,73	0
Образовательные учреждения среднего профессионального образования	Колледж	6	9	0,3	36,44	6	0,2	3	0,10	0
	Выпускники прошлых лет	19	724	23,9	46,09	613	20,3	111	3,67	0
Итого:		577	3 024	100,0	-	2 791	92,3	233	7,71	9

ИНФОРМАТИКА И ИКТ

Этап проведения	Зарегистрировано человек	Явилось человек
Основной этап	4 681	3 286
Дополнительный этап	322	219
Итого	5 003	3 505

СРЕДНИЙ ОБЩЕГОРОДСКОЙ БАЛЛ ПО ИНФОРМАТИКЕ И ИКТ

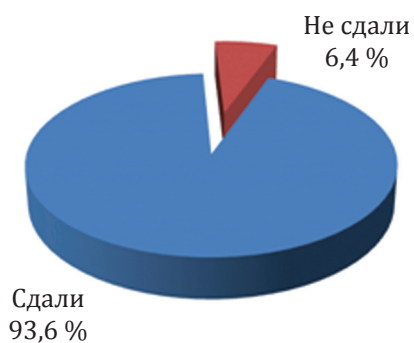
Учебный год	2009	2010
Средний балл (Основной этап)	57,3	65,13
Средний балл (Дополнительный этап)	49,9	60,12

РАБОТА ПРЕДМЕТНОЙ КОМИССИИ ПО ИНФОРМАТИКЕ И ИКТ (ОСНОВНОЙ ЭТАП)

Район	Обучено экспертов	Явилось экспертов	
		количество	%
Адмиралтейский	7	6	86
Василеостровский	5	5	100
Выборгский	3	3	100
Калининский	5	5	100
Кировский	7	7	100
Колпинский	5	3	60
Красногвардейский	7	6	86
Красносельский	10	8	80
Кронштадтский	1	1	100
Курортный	5	4	80
Московский	7	6	86
Невский	6	6	100
Петроградский	4	2	50
Петродворцовый	4	4	100
Приморский	11	10	91
Пушкинский	8	7	88
Фрунзенский	7	6	86
Центральный	5	4	80
НПО и СПО	1	1	100
ВУЗы	47	26	55
Другое	0	0	0
Итого	155	120	77

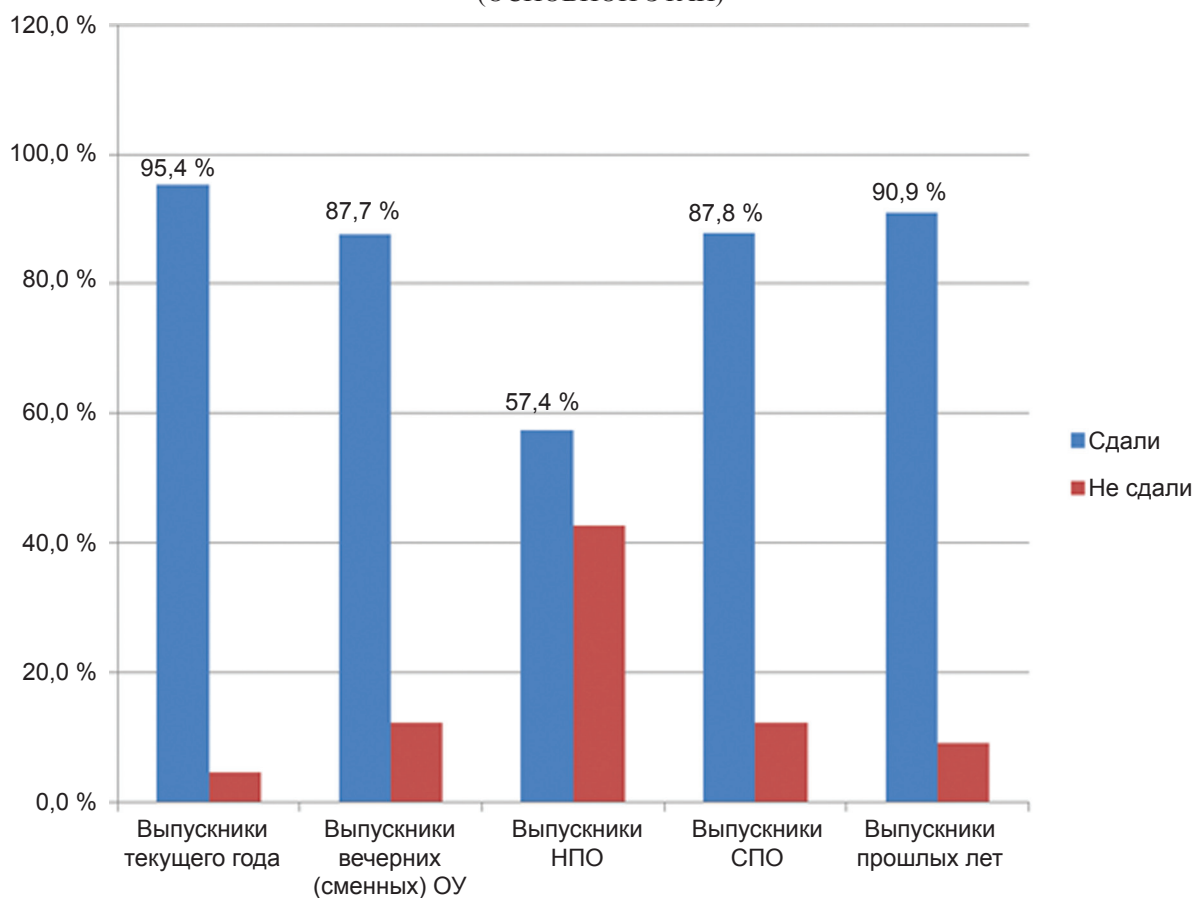
КОЛИЧЕСТВО УЧАСТНИКОВ, СДАВШИХ ЕГЭ ПО ИНФОРМАТИКЕ И ИКТ
(ОСНОВНОЙ ЭТАП)

Результат	Количество	% от общего числа
Сдали	3 280	93,6
Не сдали	225	6,4

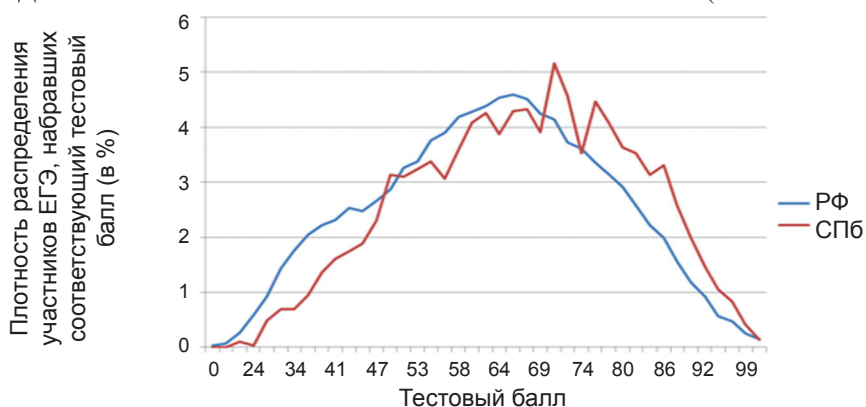


Данные по всем категориям участников.

СРАВНИТЕЛЬНАЯ ДИАГРАММА РЕЗУЛЬТАТОВ ЕГЭ
ПО ИНФОРМАТИКЕ И ИКТ ПО КАТЕГОРИЯМ УЧАСТНИКОВ
(ОСНОВНОЙ ЭТАП)



РАСПРЕДЕЛЕНИЕ БАЛЛОВ ПО ЕГЭ ПО ИНФОРМАТИКЕ И ИКТ (ОСНОВНОЙ ЭТАП)

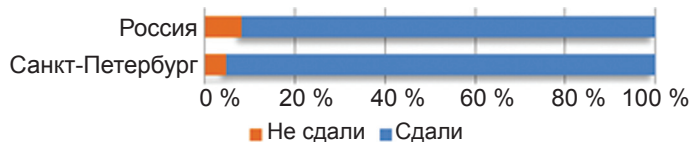


РАСПРЕДЕЛЕНИЕ РЕЗУЛЬТАТОВ ЕГЭ ПО ИНФОРМАТИКЕ И ИКТ
ПО РАЙОНАМ САНКТ-ПЕТЕРБУРГА
(ВСЕ ЭТАПЫ)

Район	Количество ОУ	Количество результатов		Средний балл	Выше порога		Ниже порога		100 баллов
		абс.	%		абс.	%	абс.	%	
Адмиралтейский	27	117	3,3	65,72	114	3,3	3	0,09	0
Василеостровский	22	170	4,9	74,15	169	4,8	1	0,03	0
Выборгский	47	195	5,6	63,00	186	5,3	9	0,26	0
Калининский	44	259	7,4	67,82	250	7,1	9	0,26	1
Кировский	42	277	7,9	69,09	272	7,8	5	0,14	1
Колпинский	18	83	2,4	63,71	77	2,2	6	0,17	0
Красногвардейский	33	188	5,4	67,79	180	5,1	8	0,23	0
Красносельский	30	108	3,1	67,92	104	3,0	4	0,11	0
Кронштадтский	7	52	1,5	65,67	50	1,4	2	0,06	0
Курортный	9	15	0,4	60,13	14	0,4	1	0,03	0
Московский	32	176	5,0	65,93	162	4,6	14	0,40	1
Невский	48	305	8,7	63,85	289	8,2	16	0,46	0
Петроградский	18	140	4,0	62,26	129	3,7	11	0,31	0
Петродворцовый	14	77	2,2	62,70	76	2,2	1	0,03	0
Приморский	45	245	7,0	63,34	231	6,6	14	0,40	0
Пушкинский	15	83	2,4	66,41	82	2,3	1	0,03	0
Фрунзенский	43	221	6,3	59,60	198	5,6	23	0,66	0
Центральный	41	261	7,4	73,00	252	7,2	9	0,26	1
Выпускники вечерних (сменных) ОУ	13	65	1,9	56,31	57	1,6	8	0,23	0
НПО	33	108	3,1	42,32	62	1,8	46	1,31	0
СПО	10	41	1,2	54,02	36	1,0	5	0,14	0
Выпускники прошлых лет	19	319	9,1	62,38	290	8,3	29	0,83	2
Итого	610	3 505	100,0	–	3 280	93,6	225	6,42	6

СРАВНЕНИЕ РЕЗУЛЬТАТОВ ЕГЭ ПО ИНФОРМАТИКЕ И ИКТ
ПО РОССИИ И САНКТ-ПЕТЕРБУРГУ ПО ВЫПУСКНИКАМ ТЕКУЩЕГО ГОДА

Результат	СПб	РФ
Сдали	95,4 %	91,9 %
Не сдали	4,6 %	8,1 %
Средний балл	66,23	62,3
Не приступали к части С	20,0 %	22,3 %
100 баллов	6	90



СРАВНИТЕЛЬНЫЕ РЕЗУЛЬТАТЫ ЕГЭ ПО ИНФОРМАТИКЕ И ИКТ
ЗА ПЕРИОД С 2009 ПО 2010 ГОДЫ
(ВЫПУСКНИКИ ТЕКУЩЕГО ГОДА, ОСНОВНОЙ ЭТАП)

Результат	2009	2010
Сдали	91,0%	95,4%
Не сдали	9,0%	4,6%

РАСПРЕДЕЛЕНИЕ РЕЗУЛЬТАТОВ ЕГЭ ПО ИНФОРМАТИКЕ И ИКТ ПО ТИПАМ И ВИДАМ ОУ (ОСНОВНОЙ ЭТАП)

Тип ОУ	Вид ОУ	Количество ОУ	Количество результатов		Средний балл	Выше порога		Ниже порога		100 баллов
			абс.	%		абс.	%	абс.	%	
Общеобразовательные учреждения	Средняя общеобразовательная школа	286	1 223	34,89	61,52	1 133	32,33	90	2,57	0
	Средняя общеобразовательная школа с углубленным изучением предмета	122	611	17,43	65,40	588	16,78	23	0,66	0
	Гимназия	71	495	14,12	70,34	490	13,98	5	0,14	0
	Лицей	42	531	15,15	75,98	526	15,01	5	0,14	4
	Основная общеобразовательная школа	1	7	0,20	55,14	6	0,17	1	0,03	0
Общеобразовательная школа-интернат	Основная общеобразовательная школа-интернат	1	1	0,03	92,00	1	0,03	0	0,00	0
	Средняя общеобразовательная школа-интернат	3	11	0,31	68,82	10	0,29	1	0,03	0
	Гимназия-интернат	1	5	0,14	76,80	5	0,14	0	0,00	0
Кадетская школа	Кадетская школа-интернат	7	87	2,48	55,16	75	2,14	12	0,34	0
Образовательные учреждения высшего профессионального образования	Институт	1	1	0,03	69,00	1	0,03	0	0,00	0
	Вечерняя (сменная) общеобразовательная школа	1	4	0,11	40,25	2	0,06	2	0,06	0
Вечерние (сменные) общеобразовательные учреждения	Открытая (сменная) общеобразовательная школа	1	2	0,06	46,00	2	0,06	0	0,00	0
	Центр образования	11	59	1,68	57,75	53	1,51	6	0,17	0
	Профессиональное училище	11	23	0,66	43,48	15	0,43	8	0,23	0
Образовательные учреждения НПО	Профессиональный лицей	22	85	2,43	42,01	47	1,34	38	1,08	0
	Колледж	10	41	1,17	54,02	36	1,03%	5	0,14	0
Образовательные учреждения среднего профессионального образования		19	319	9,10	9,10	290	8,27%	29	0,83	2
Выпускники прошлых лет		610	3 505	100,00	-	3 280	93,58	225	6,42	6

БИОЛОГИЯ

Этап проведения	Зарегистрировано человек	Явилось человек
Досрочный этап	33	32
Основной этап	6 109	4 511
Дополнительный этап	953	639
Итого	7 095	5 182

СРЕДНИЙ ОБЩЕГОРОДСКОЙ БАЛЛ ПО БИОЛОГИИ

Учебный год	2009	2010
Средний балл (Основной этап)	52,9	56,90
Средний балл (Дополнительный этап)	49,4	52,78

РАБОТА ПРЕДМЕТНОЙ КОМИССИИ ПО БИОЛОГИИ (ОСНОВНОЙ ЭТАП)

Район	Обучено экспертов	Явилось экспертов	
		количество	%
Адмиралтейский	8	7	88
Василеостровский	6	4	67
Выборгский	9	8	89
Калининский	11	10	91
Кировский	10	9	90
Колпинский	9	9	100
Красногвардейский	12	12	100
Красносельский	9	8	89
Кронштадтский	4	3	75
Курортный	4	2	50
Московский	10	9	90
Невский	11	9	82
Петроградский	9	9	100
Петродворцовый	3	2	67
Приморский	9	9	100
Пушкинский	5	4	80
Фрунзенский	11	10	91
Центральный	9	8	89
НПО и СПО	3	2	67
ВУЗы	42	20	48
Другое	0	0	0
Итого	194	154	79

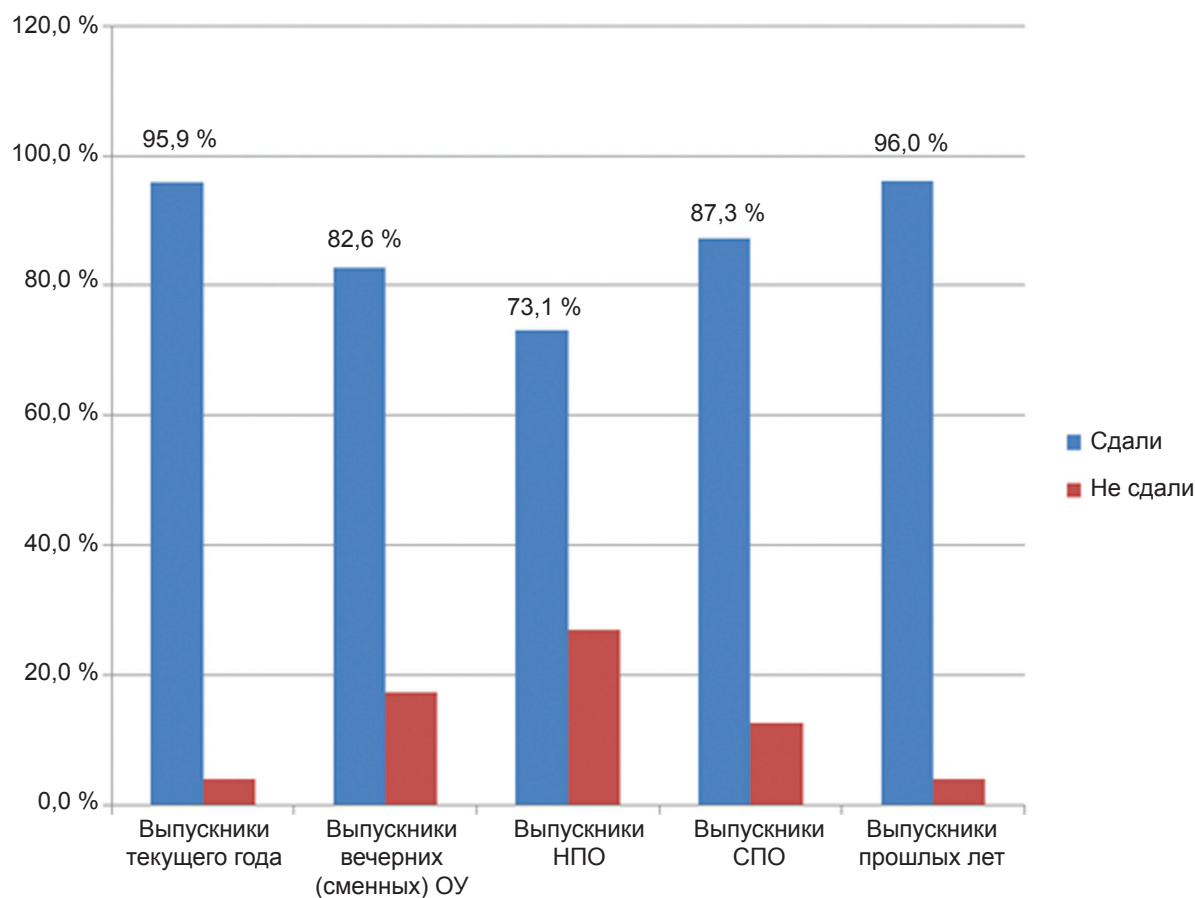
КОЛИЧЕСТВО УЧАСТНИКОВ, СДАВШИХ ЕГЭ ПО БИОЛОГИИ
(ОСНОВНОЙ ЭТАП)

Результат	Количество	% от общего числа
Сдали	4 917	94,9
Не сдали	264	5,1

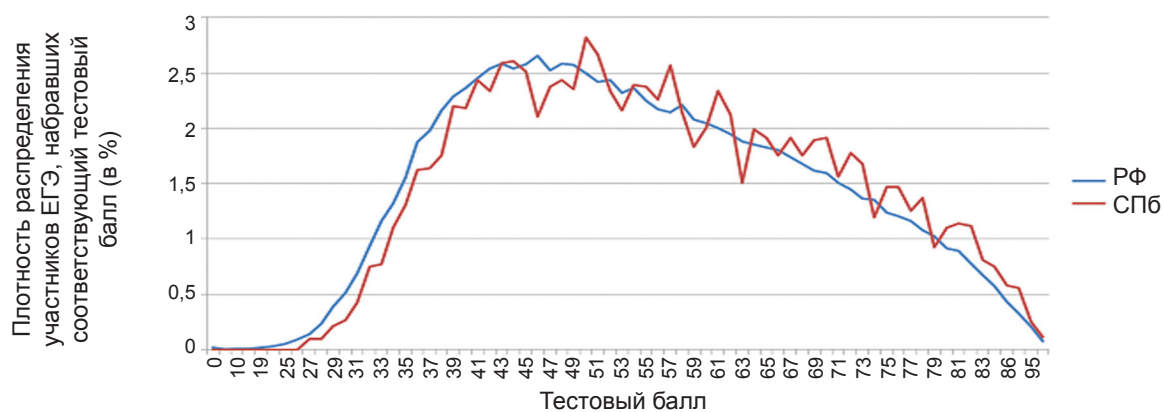
Данные по всем категориям участников.



СРАВНИТЕЛЬНАЯ ДИАГРАММА РЕЗУЛЬТАТОВ ЕГЭ
ПО БИОЛОГИИ ПО КАТЕГОРИЯМ УЧАСТНИКОВ
(ОСНОВНОЙ ЭТАП)



РАСПРЕДЕЛЕНИЕ БАЛЛОВ ПО ЕГЭ ПО БИОЛОГИИ (ОСНОВНОЙ ЭТАП)



РАСПРЕДЕЛЕНИЕ РЕЗУЛЬТАТОВ ЕГЭ ПО БИОЛОГИИ
ПО РАЙОНАМ САНКТ-ПЕТЕРБУРГА
(ОСНОВНОЙ ЭТАП)

Район	Количество ОУ	Количество результатов		Средний балл	Выше порога		Ниже порога		100 баллов
		абс.	%		абс.	%	абс.	%	
Адмиралтейский	32	207	4,0	56,74	199	3,8	8	0,15	0
Василеостровский	28	172	3,3	56,84	160	3,1	12	0,23	1
Выборгский	54	384	7,4	57,72	368	7,1	16	0,31	0
Калининский	51	429	8,3	58,31	410	7,9	19	0,37	1
Кировский	43	262	5,1	58,64	257	5,0	5	0,10	1
Колпинский	20	127	2,5	56,70	122	2,4	5	0,10	0
Красногвардейский	38	191	3,7	58,81	185	3,6	6	0,12	0
Красносельский	36	152	2,9	56,88	151	2,9	1	0,02	0
Кронштадтский	6	30	0,6	53,73	28	0,5	2	0,04	0
Курортный	10	41	0,8	55,85	41	0,8	0	0,00	0
Московский	33	183	3,5	54,90	166	3,2	17	0,33	1
Невский	51	264	5,1	56,41	254	4,9	10	0,19	0
Петроградский	20	163	3,1	61,19	158	3,0	5	0,10	1
Петродворцовый	15	85	1,6	56,67	81	1,6	4	0,08	1
Приморский	48	285	5,5	55,97	270	5,2	15	0,29	0
Пушкинский	17	81	1,6	59,84	81	1,6	0	0,00	0
Фрунзенский	46	301	5,8	55,24	288	5,6	13	0,25	0
Центральный	42	299	5,8	63,15	288	5,6	11	0,21	0
Выпускники вечерних (сменных) ОУ	16	144	2,8	44,12	119	2,3	25	0,48	0
НПО	37	130	2,5	40,71	95	1,8	35	0,68	0
СПО	14	63	1,2	46,17	55	1,1	8	0,15	0
Выпускники прошлых лет	19	1 188	22,9	55,80	1 141	22,0	47	0,91	0
Итого	676	5 181	100,0	–	4 917	94,9	264	5,10	6

СРАВНЕНИЕ РЕЗУЛЬТАТОВ ЕГЭ ПО БИОЛОГИИ
ПО РОССИИ И САНКТ-ПЕТЕРБУРГУ ПО ВЫПУСКНИКАМ ТЕКУЩЕГО ГОДА

Результат	СПб	РФ
Сдали	95,9 %	93,4 %
Не сдали	4,1 %	6,6 %
Средний балл	57,73	54,7
Не приступали к части С	7,5 %	8,5 %
100 баллов	6	133



СРАВНИТЕЛЬНЫЕ РЕЗУЛЬТАТЫ ЕГЭ ПО БИОЛОГИИ
ЗА ПЕРИОД С 2009 ПО 2010 ГОДЫ
(ВЫПУСКНИКИ ТЕКУЩЕГО ГОДА, ОСНОВНОЙ ЭТАП)

Результат	2009	2010
Сдали	91,0%	95,9%
Не сдали	9,0%	4,1%

РАСПРЕДЕЛЕНИЕ РЕЗУЛЬТАТОВ ЕГЭ ПО БИОЛОГИИ ПО ТИПАМ И ВИДАМ ОУ (ОСНОВНОЙ ЭТАП)

Тип ОУ	Вид ОУ	Количество ОУ	Количество результатов		Средний балл	Выше порога		Ниже порога		100 баллов
			абс.	%		абс.	%	абс.	%	
Общеобразовательные учреждения	Средняя общеобразовательная школа	332	1814	35,0	53,69	1710	33,0	104	2,01%	2
	Средняя общеобразовательная школа с углубленным изучением предмета	126	735	14,2	59,61	717	13,8	18	0,35	0
	Гимназия	74	475	9,2	64,77	470	9,1	5	0,10	3
	Лицей	41	413	8,0	67,24	407	7,9	6	0,12	1
	Основная общеобразовательная школа	1	13	0,3	56,77	12	0,2	1	0,02	0
Общеобразовательная школа-интернат	Основная общеобразовательная школа-интернат	1	7	0,1	57,43	7	0,1	0	0,00	0
	Средняя общеобразовательная школа-интернат	6	140	2,7	49,39	126	2,4	14	0,27	0
Кадетская школа	Гимназия-интернат	1	7	0,1	66,29	7	0,1	0	0,00	0
	Кадетская школа-интернат	7	47	0,9	55,66	47	0,9	0	0,00	0
Образовательные учреждения высшего профессионального образования	Институт	1	5	0,1	39,60	4	0,1	1	0,02	0
	Вечерняя (сменная) общеобразовательная школа	1	23	0,4	42,04	19	0,4	4	0,08	0
Вечерние (сменные) общеобразовательные учреждения	Открытая (сменная) общеобразовательная школа	2	5	0,1	38,80	4	0,1	1	0,02	0
	Центр образования	13	116	2,2	44,76	96	1,9	20	0,39	0
Образовательные учреждения НПО	Профессиональное училище	9	21	0,4	43,52	15	0,3	6	0,12	0
	Профессиональный лицей	28	109	2,1	40,17	80	1,5	29	0,56	0
Образовательные учреждения среднего профессионального образования	Колледж	14	63	1,2	46,17	55	1,1	8	0,15	0
	Выпускники прошлых лет	19	1188	22,9	55,80	1141	22,0	47	0,91	0
Итого:		676	5181	100,0	-	4917	94,9	264	5,10	6

ИСТОРИЯ

Этап проведения	Зарегистрировано человек	Явилось человек
Досрочный этап	3	2
Основной этап	9 297	5 561
Дополнительный этап	1 156	708
Итого	10 456	6 271

СРЕДНИЙ ОБЩЕГОРОДСКОЙ БАЛЛ ПО ИСТОРИИ

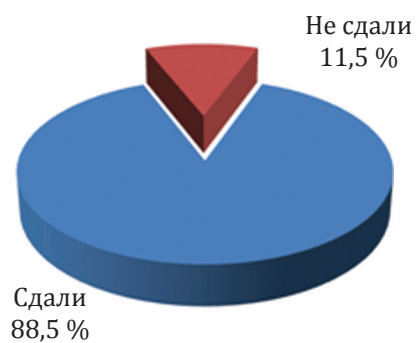
Учебный год	2009	2010
Средний балл (Основной этап)	44,5	47,86
Средний балл (Дополнительный этап)	43,9	45,98

РАБОТА ПРЕДМЕТНОЙ КОМИССИИ ПО ИСТОРИИ (ОСНОВНОЙ ЭТАП)

Район	Обучено экспертов	Явилось экспертов	
		количество	%
Адмиралтейский	16	15	94
Василеостровский	16	14	88
Выборгский	17	16	94
Калининский	16	13	81
Кировский	14	11	79
Колпинский	6	6	100
Красногвардейский	9	9	100
Красносельский	12	11	92
Кронштадтский	3	3	100
Курортный	5	5	100
Московский	11	9	82
Невский	12	10	83
Петроградский	15	14	93
Петродворцовый	7	7	100
Приморский	16	14	88
Пушкинский	8	7	88
Фрунзенский	19	17	89
Центральный	10	8	80
НПО и СПО	3	2	67
ВУЗы	43	24	56
Другое	0	0	0
Итого	258	215	83

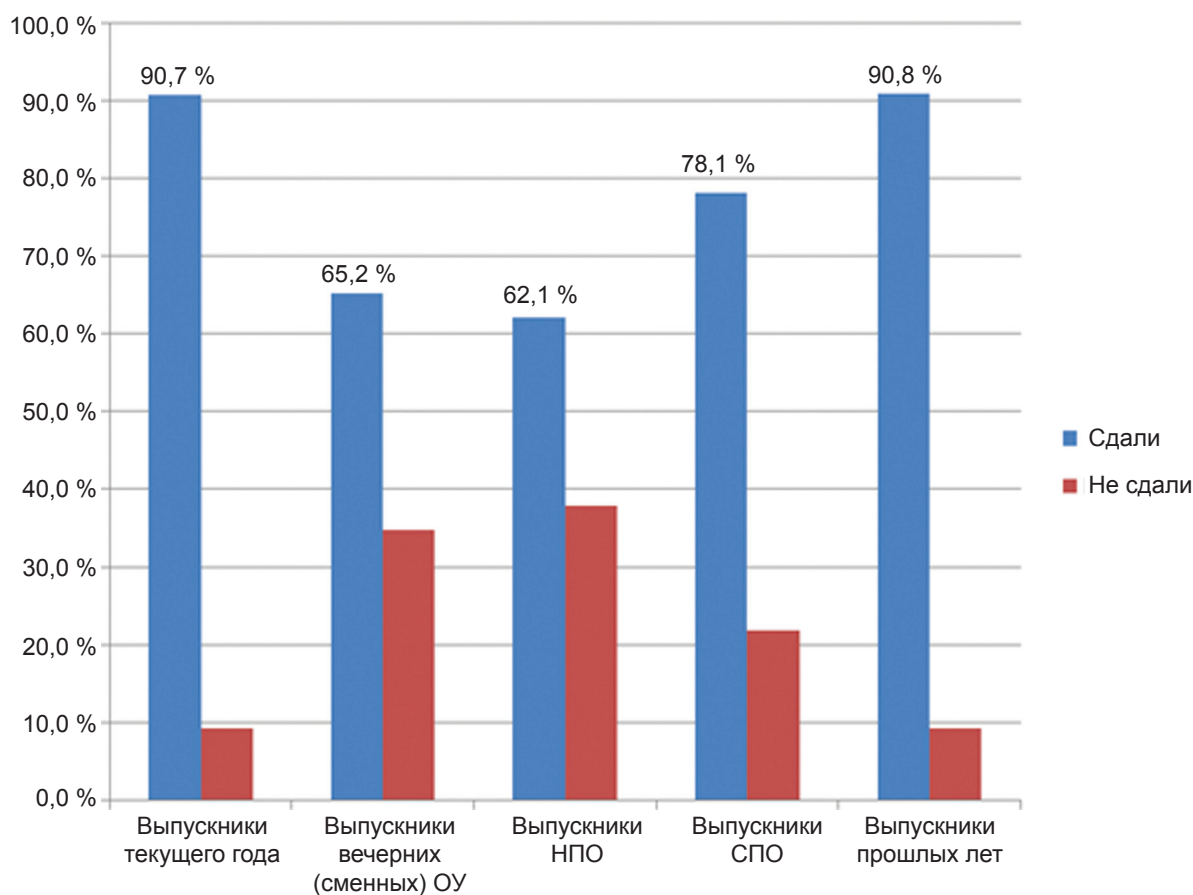
**КОЛИЧЕСТВО УЧАСТНИКОВ, СДАВШИХ ЕГЭ ПО ИСТОРИИ
(ОСНОВНОЙ ЭТАП)**

Результат	Количество	% от общего числа
Сдали	5 542	88,5
Не сдали	722	11,5

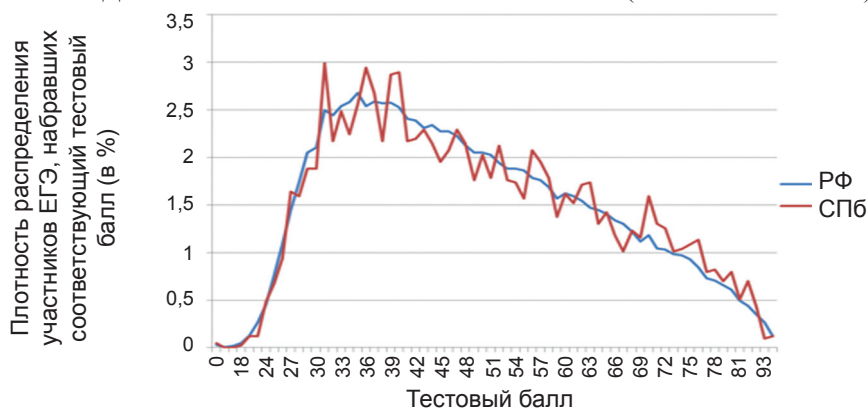


Данные по всем категориям участников.

**СРАВНИТЕЛЬНАЯ ДИАГРАММА РЕЗУЛЬТАТОВ ЕГЭ
ПО ИСТОРИИ ПО КАТЕГОРИЯМ УЧАСТНИКОВ
(ОСНОВНОЙ ЭТАП)**



РАСПРЕДЕЛЕНИЕ БАЛЛОВ ПО ЕГЭ ПО ИСТОРИИ (ОСНОВНОЙ ЭТАП)

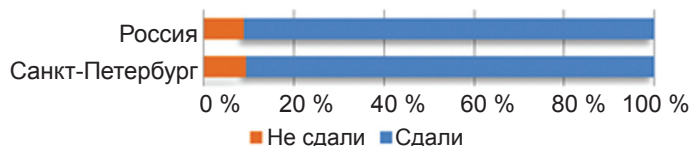


**РАСПРЕДЕЛЕНИЕ РЕЗУЛЬТАТОВ ЕГЭ ПО ИСТОРИИ
ПО РАЙОНАМ САНКТ-ПЕТЕРБУРГА
(ОСНОВНОЙ ЭТАП)**

Район	Количество ОУ	Количество результатов		Средний балл	Выше порога		Ниже порога		100 баллов
		абс.	%		абс.	%	абс.	%	
Адмиралтейский	32	321	5,1	47,88	287	4,6	34	0,54	0
Василеостровский	30	249	4,0	55,14	239	3,8	10	0,16	0
Выборгский	49	328	5,2	49,91	308	4,9	20	0,32	1
Калининский	48	341	5,4	50,17	310	4,9	31	0,49	0
Кировский	42	320	5,1	47,59	294	4,7	26	0,42	0
Колпинский	19	138	2,2	43,19	120	1,9	18	0,29	0
Красногвардейский	38	292	4,7	48,47	264	4,2	28	0,45	0
Красносельский	35	195	3,1	50,32	175	2,8	20	0,32	0
Кронштадтский	5	55	0,9	39,31	43	0,7	12	0,19	0
Курортный	8	40	0,6	47,77	38	0,6	2	0,03	0
Московский	33	287	4,6	45,15	222	3,5	65	1,04	0
Невский	53	332	5,3	48,48	301	4,8	31	0,49	0
Петроградский	20	182	2,9	53,96	170	2,7	12	0,19	2
Петродворцовый	16	92	1,5	49,29	88	1,4	4	0,06	0
Приморский	51	320	5,1	48,75	290	4,6	30	0,48	1
Пушкинский	19	186	3,0	52,51	179	2,9	7	0,11	1
Фрунзенский	46	312	5,0	48,46	284	4,5	28	0,45	1
Центральный	45	479	7,6	50,99	442	7,1	37	0,59	0
Выпускники вечерних (сменных) ОУ	17	210	3,4	36,17	137	2,2	73	1,17	0
НПО	39	240	3,8	35,13	149	2,4	91	1,45	0
СПО	16	151	2,4	39,99	118	1,9	33	0,53	0
Выпускники прошлых лет	19	1 194	19,1	47,17	1 084	17,3	110	1,76	2
Итого	680	6 264	100,0	-	5 542	88,5	722	11,53	8

**СРАВНЕНИЕ РЕЗУЛЬТАТОВ ЕГЭ ПО ИСТОРИИ
ПО РОССИИ И САНКТ-ПЕТЕРБУРГУ ПО ВЫПУСКНИКАМ ТЕКУЩЕГО ГОДА**

Результат	СПб	РФ
Сдали	90,7 %	91,1 %
Не сдали	9,3 %	8,9 %
Средний балл	49,26	48,7
Не приступали к части С	10,6 %	12,1 %
100 баллов	8	222



**СРАВНИТЕЛЬНЫЕ РЕЗУЛЬТАТЫ ЕГЭ ПО ИСТОРИИ
ЗА ПЕРИОД С 2009 ПО 2010 ГОДЫ
(ВЫПУСКНИКИ ТЕКУЩЕГО ГОДА, ОСНОВНОЙ ЭТАП)**

Результат	2009	2010
Сдали	88,3%	90,7%
Не сдали	11,7%	9,3%

РАСПРЕДЕЛЕНИЕ РЕЗУЛЬТАТОВ ЕГЭ ПО ИСТОРИИ ПО ТИПАМ И ВИДАМ ОУ (ОСНОВНОЙ ЭТАП)

Тип ОУ	Вид ОУ	Количество ОУ	Количество результатов		Средний балл	Выше порога		Ниже порога		100 баллов
			абс.	%		абс.	%	абс.	%	
Общеобразовательные учреждения	Средняя общеобразовательная школа	328	2043	32,61	45,17	1757	28,05	286	4,57%	1
	Средняя общеобразовательная школа с углубленным изучением предмета	128	932	14,88	50,55	867	13,84	65	1,04	1
	Гимназия	75	837	13,36	57,53	818	13,06	19	0,30	3
	Лицей	39	274	4,37	53,07	260	4,15	14	0,22	0
Общеобразовательная школа-интернат	Основная общеобразовательная школа	2	56	0,89	41,36	50	0,80	6	0,10	0
	Основная общеобразовательная школа-интернат	1	2	0,03	66,00	2	0,03	0	0,00	0
	Средняя общеобразовательная школа-интернат	6	34	0,54	55,94	32	0,51	2	0,03	1
	Гимназия-интернат	1	27	0,43	56,81	27	0,43	0	0,00	0
Кадетская школа	Кадетская школа-интернат	7	252	4,02	46,60	232	3,70	20	0,32	0
Образовательные учреждения высшего профессионального образования	Академия	1	6	0,10	34,00	4	0,06	2	0,03	0
	Институт	1	6	0,10	33,83	5	0,08	1	0,02	0
Вечерние (сменные) общеобразовательные учреждения	Вечерняя (сменная) общеобразовательная школа	1	33	0,53	35,24	17	0,27	16	0,26	0
	Открытая (сменная) общеобразовательная школа	3	8	0,13	39,75	6	0,10	2	0,03	0
	Центр образования	13	169	2,70	36,18	114	1,82	55	0,88	0
Образовательные учреждения НПО	Профессиональное училище	11	32	0,51	32,94	20	0,32	12	0,19	0
	Профессиональный лицей	28	208	3,32	35,46	129	2,06	79	1,26	0
Образовательные учреждения среднего профессионального образования	Колледж	16	151	2,41	39,99	118	1,88	33	0,53	0
	Выпускники прошлых лет	19	1194	19,06	47,17	1084	17,31	110	1,76	2
Итого:		680	6264	100,00	-	5542	88,47	722	11,53	8

ГЕОГРАФИЯ

Этап проведения	Зарегистрировано человек	Явилось человек
Досрочный этап	3	3
Основной этап	2 622	1 275
Дополнительный этап	237	131
Итого	2 862	1 409

СРЕДНИЙ ОБЩЕГОРОДСКОЙ БАЛЛ ПО ГЕОГРАФИИ

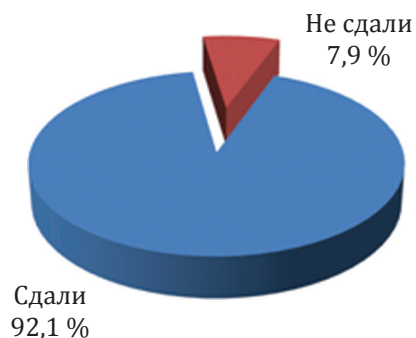
Учебный год	2009	2010
Средний балл (Основной этап)	47,3	51,73
Средний балл (Дополнительный этап)	46,8	49,03

РАБОТА ПРЕДМЕТНОЙ КОМИССИИ ПО ГЕОГРАФИИ (ОСНОВНОЙ ЭТАП)

Район	Обучено экспертов	Явилось экспертов	
		количество	%
Адмиралтейский	5	5	100
Василеостровский	4	3	75
Выборгский	10	9	90
Калининский	6	6	100
Кировский	9	9	100
Колпинский	2	2	100
Красногвардейский	4	4	100
Красносельский	5	5	100
Кронштадтский	1	0	0
Курортный	1	1	100
Московский	4	1	25
Невский	4	2	50
Петроградский	2	0	0
Петродворцовый	3	3	100
Приморский	4	1	25
Пушкинский	3	3	100
Фрунзенский	4	2	50
Центральный	5	5	100
НПО и СПО	0	0	0
ВУЗы	3	3	100
Другое	0	0	0
Итого	79	64	81

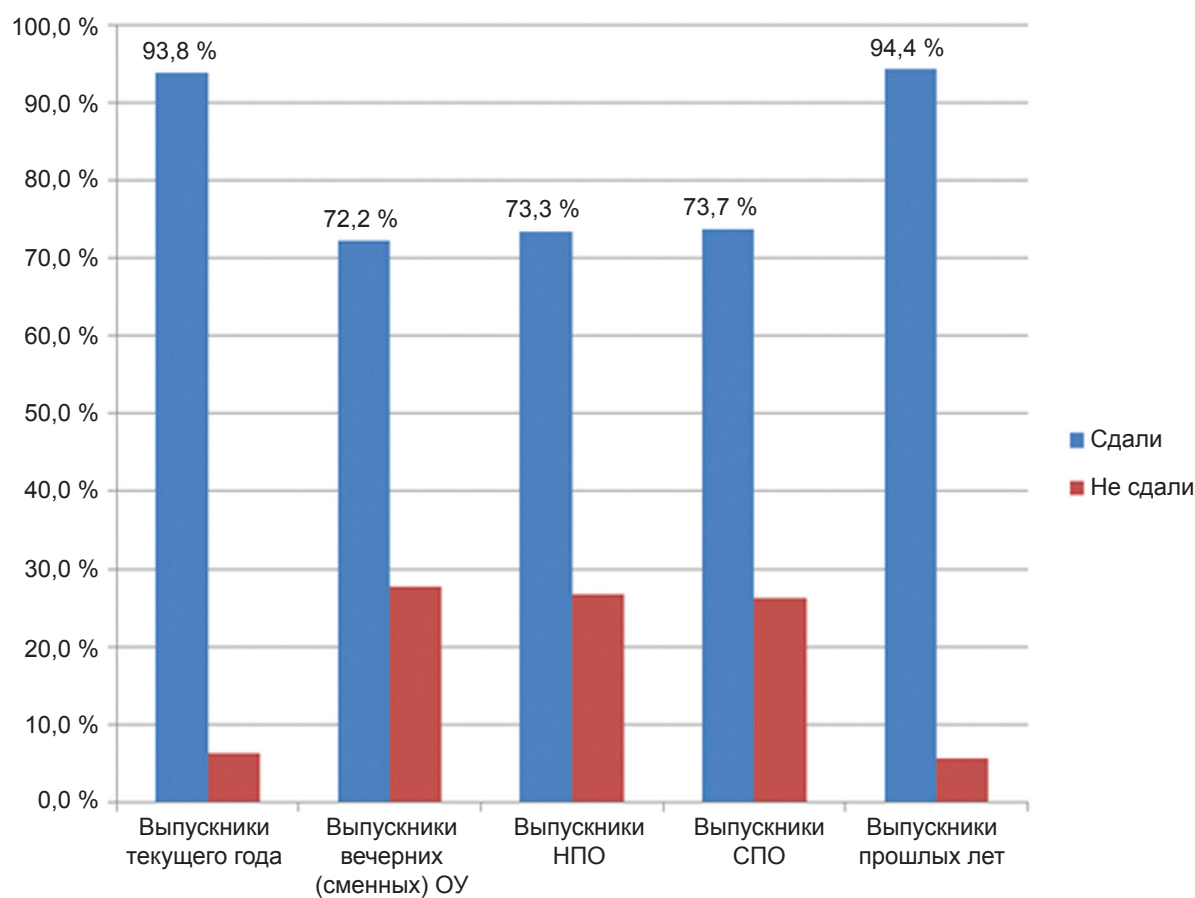
**КОЛИЧЕСТВО УЧАСТНИКОВ, СДАВШИХ ЕГЭ ПО ГЕОГРАФИИ
(ОСНОВНОЙ ЭТАП)**

Результат	Количество	% от общего числа
Сдали	1 298	92,1
Не сдали	111	7,9

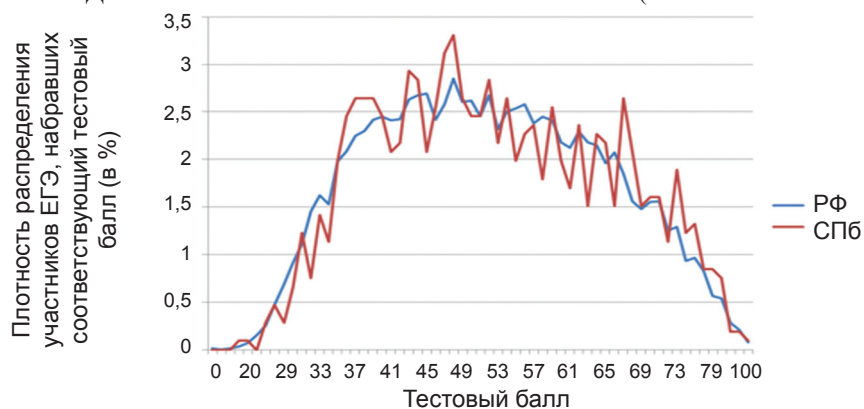


Данные по всем категориям участников.

**СРАВНИТЕЛЬНАЯ ДИАГРАММА РЕЗУЛЬТАТОВ ЕГЭ
ПО ГЕОГРАФИИ ПО КАТЕГОРИЯМ УЧАСТНИКОВ
(ОСНОВНОЙ ЭТАП)**



РАСПРЕДЕЛЕНИЕ БАЛЛОВ ПО ЕГЭ ПО ГЕОГРАФИИ (ОСНОВНОЙ ЭТАП)



**РАСПРЕДЕЛЕНИЕ РЕЗУЛЬТАТОВ ЕГЭ ПО ГЕОГРАФИИ
ПО РАЙОНАМ САНКТ-ПЕТЕРБУРГА
(ОСНОВНОЙ ЭТАП)**

Район	Количество ОУ	Количество результатов		Средний балл	Выше порога		Ниже порога		100 баллов
		абс.	%		абс.	%	абс.	%	
Адмиралтейский	24	63	4,5	55,75	62	4,4	1	0,07	0
Василеостровский	24	54	3,8	56,02	53	3,8	1	0,07	0
Выборгский	37	88	6,2	53,31	83	5,9	5	0,35	0
Калининский	34	79	5,6	55,10	75	5,3	4	0,28	1
Кировский	29	79	5,6	53,76	78	5,5	1	0,07	0
Колпинский	12	34	2,4	56,44	33	2,3	1	0,07	0
Красногвардейский	27	85	6,0	48,47	79	5,6	6	0,43	0
Красносельский	23	46	3,3	53,63	43	3,1	3	0,21	0
Кронштадтский	4	10	0,7	57,90	10	0,7	0	0,00	0
Курортный	4	9	0,6	56,67	8	0,6	1	0,07	0
Московский	23	86	6,1	47,47	75	5,3	11	0,78	0
Невский	38	110	7,8	50,57	100	7,1	10	0,71	0
Петроградский	15	43	3,1	55,07	43	3,1	0	0,00	0
Петродворцовый	10	23	1,6	53,91	21	1,5	2	0,14	0
Приморский	36	101	7,2	51,57	94	6,7	7	0,50	0
Пушкинский	12	26	1,8	63,92	26	1,8	0	0,00	0
Фрунзенский	29	68	4,8	48,21	55	3,9	13	0,92	0
Центральный	34	91	6,5	53,43	89	6,3	2	0,14	0
Выпускники вечерних (сменных) ОУ	11	36	2,6	41,83	26	1,8	10	0,71	0
НПО	18	45	3,2	38,82	33	2,3	12	0,85	0
СПО	11	38	2,7	43,03	28	2,0	10	0,71	0
Выпускники прошлых лет	18	195	13,8	51,29	184	13,1	11	0,78	0
Итого	473	1 409	100,0	-	1 298	92,1	111	7,88	1

**СРАВНЕНИЕ РЕЗУЛЬТАТОВ ЕГЭ ПО ГЕОГРАФИИ
ПО РОССИИ И САНКТ-ПЕТЕРБУРГУ ПО ВЫПУСКНИКАМ ТЕКУЩЕГО ГОДА**

Результат	СПб	РФ
Сдали	93,8 %	92,4 %
Не сдали	6,2 %	7,6 %
Средний балл	52,68	52
Не приступали к части С	12,5 %	14,1 %
100 баллов	1	17



**СРАВНИТЕЛЬНЫЕ РЕЗУЛЬТАТЫ ЕГЭ ПО ГЕОГРАФИИ
ЗА ПЕРИОД С 2009 ПО 2010 ГОДЫ
(ВЫПУСКНИКИ ТЕКУЩЕГО ГОДА, ОСНОВНОЙ ЭТАП)**

Результат	2009	2010
Сдали	87,2%	93,8%
Не сдали	12,8%	6,2%

РАСПРЕДЕЛЕНИЕ РЕЗУЛЬТАТОВ ЕГЭ ПО ГЕОГРАФИИ ПО ТИПАМ И ВИДАМ ОУ (ОСНОВНОЙ ЭТАП)

Тип ОУ	Вид ОУ	Количество ОУ	Количество результатов		Средний балл	Выше порога		Ниже порога		100 баллов
			абс.	%		абс.	%	абс.	%	
Общеобразовательные учреждения	Средняя общеобразовательная школа	219	566	40,2	50,14	521	37,0	45	3,19	0
	Средняя общеобразовательная школа с углубленным изучением предмета	98	266	18,9	52,67	247	17,5	19	1,35	1
	Гимназия	58	157	11,1	59,54	154	10,9	3	0,21	0
	Лицей	27	68	4,8	56,65	67	4,8	1	0,07	0
	Основная общеобразовательная школа	1	1	0,1	52,00	1	0,1	0	0,00	0
	Средняя общеобразовательная школа-интернат	5	11	0,8	56,09	11	0,8	0	0,00	0
Кадетская школа	Гимназия-интернат	1	5	0,4	59,60	5	0,4	0	0,00	0
	Кадетская школа-интернат	5	19	1,3	55,00	19	1,3	0	0,00	0
Образовательные учреждения высшего профессионального образования	Институт	1	2	0,1	41,00	2	0,1	0	0,00	0
	Открытая (сменная) общеобразовательная школа	1	1	0,1	36,00	1	0,1	0	0,00	0
Образовательные учреждения НПО	Центр образования	10	35	2,5	42,00	25	1,8	10	0,71	0
	Профессиональное училище	4	5	0,4	39,20	4	0,3	1	0,07	0
Образовательные учреждения среднего профессионального образования	Профессиональный лицей	14	40	2,8	38,77	29	2,1	11	0,78	0
	Колледж	11	38	2,7	43,03	28	2,0	10	0,71	0
Выпускники прошлых лет		18	195	13,8	51,29	184	13,1	11	0,78	0
Итого:		473	1 409	100,0	-	1 298	92,1	111	7,88	1

АНГЛИЙСКИЙ ЯЗЫК

Этап проведения	Зарегистрировано человек	Явилось человек
Досрочный этап	4	4
Основной этап	8 442	6 057
Дополнительный этап	589	368
Итого	9 035	6 429

СРЕДНИЙ ОБЩЕГОРОДСКОЙ БАЛЛ ПО АНГЛИЙСКОМУ ЯЗЫКУ

Учебный год	2009	2010
Средний балл (Основной этап)	63,5	58,75
Средний балл (Дополнительный этап)	47,0	52,44

РАБОТА ПРЕДМЕТНОЙ КОМИССИИ ПО АНГЛИЙСКОМУ ЯЗЫКУ (ОСНОВНОЙ ЭТАП)

Район	Обучено экспертов	Явилось экспертов	
		количество	%
Адмиралтейский	39	36	92
Василеостровский	24	21	88
Выборгский	17	14	82
Калининский	39	32	82
Кировский	38	33	87
Колпинский	15	12	80
Красногвардейский	36	33	92
Красносельский	17	14	82
Кронштадтский	2	1	50
Курортный	2	2	100
Московский	21	18	86
Невский	61	49	80
Петроградский	33	29	88
Петродворцовый	11	6	55
Приморский	19	16	84
Пушкинский	10	10	100
Фрунзенский	30	24	80
Центральный	58	54	93
НПО и СПО	12	3	25
ВУЗы	154	47	31
Другое	0	0	0
Итого	638	454	71

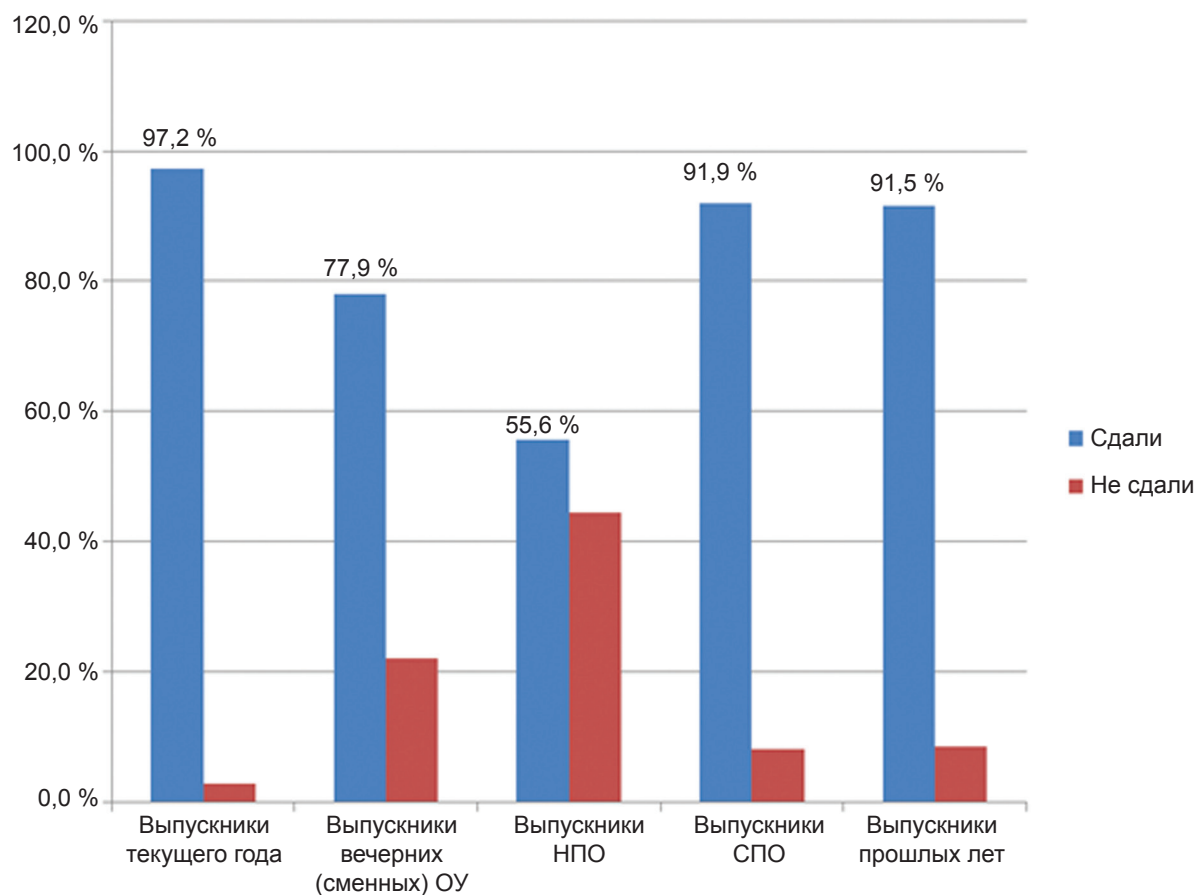
КОЛИЧЕСТВО УЧАСТНИКОВ, СДАВШИХ ЕГЭ ПО АНГЛИЙСКОМУ ЯЗЫКУ
(ОСНОВНОЙ ЭТАП)

Результат	Количество	% от общего числа
Сдали	6 160	95,9
Не сдали	264	4,1

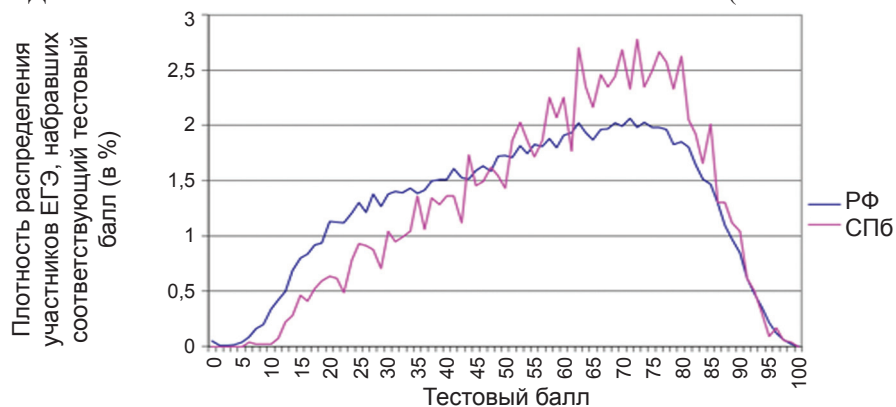


Данные по всем категориям участников.

СРАВНИТЕЛЬНАЯ ДИАГРАММА РЕЗУЛЬТАТОВ ЕГЭ
ПО АНГЛИЙСКОМУ ЯЗЫКУ ПО КАТЕГОРИЯМ УЧАСТНИКОВ
(ОСНОВНОЙ ЭТАП)



РАСПРЕДЕЛЕНИЕ БАЛЛОВ ПО ЕГЭ ПО АНГЛИЙСКОМУ ЯЗЫКУ (ОСНОВНОЙ ЭТАП)

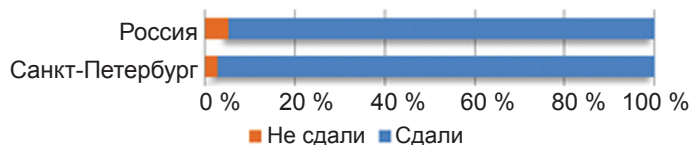


РАСПРЕДЕЛЕНИЕ РЕЗУЛЬТАТОВ ЕГЭ ПО АНГЛИЙСКОМУ ЯЗЫКУ
ПО РАЙОНАМ САНКТ-ПЕТЕРБУРГА
(ОСНОВНОЙ ЭТАП)

Район	Количество ОУ	Количество результатов		Средний балл	Выше порога		Ниже порога		100 баллов
		абс.	%		абс.	%	абс.	%	
Адмиралтейский	30	384	6,0	62,71	372	5,8	12	0,19	0
Василеостровский	29	356	5,5	62,34	347	5,4	9	0,14	0
Выборгский	48	502	7,8	59,59	490	7,6	12	0,19	0
Калининский	47	504	7,8	59,95	492	7,7	12	0,19	0
Кировский	38	285	4,4	59,29	269	4,2	16	0,25	0
Колпинский	17	110	1,7	52,21	107	1,7	3	0,05	0
Красногвардейский	36	364	5,7	59,18	358	5,6	6	0,09	0
Красносельский	33	238	3,7	58,24	233	3,6	5	0,08	0
Кронштадтский	5	29	0,5	49,10	27	0,4	2	0,03	0
Курортный	7	19	0,3	55,95	18	0,3	1	0,02	0
Московский	31	339	5,3	61,48	323	5,0	16	0,25	0
Невский	50	451	7,0	59,54	445	6,9	6	0,09	0
Петроградский	21	247	3,8	63,89	244	3,8	3	0,05	0
Петродворцовый	14	85	1,3	55,44	79	1,2	6	0,09	0
Приморский	50	454	7,1	56,31	439	6,8	15	0,23	0
Пушкинский	16	163	2,5	58,75	161	2,5	2	0,03	0
Фрунзенский	45	430	6,7	59,01	414	6,4	16	0,25	0
Центральный	46	554	8,6	63,77	544	8,5	10	0,16	0
Выпускники вечерних (сменных) ОУ	16	68	1,1	40,13	53	0,8	15	0,23	0
НПО	25	72	1,1	24,92	40	0,6	32	0,50	0
СПО	14	111	1,7	46,91	102	1,6	9	0,14	0
Выпускники прошлых лет	19	659	10,3	52,20	603	9,4	56	0,87	0
Итого	637	6 424	100,0	-	6 160	95,9	264	4,11	0

СРАВНЕНИЕ РЕЗУЛЬТАТОВ ЕГЭ ПО АНГЛИЙСКОМУ ЯЗЫКУ
ПО РОССИИ И САНКТ-ПЕТЕРБУРГУ ПО ВЫПУСКНИКАМ ТЕКУЩЕГО ГОДА

Результат	СПб	РФ
Сдали	97,2 %	94,9 %
Не сдали	2,8 %	5,1 %
Средний балл	60,02	55,1
Не приступали к части С	4,4 %	5,5 %
100 баллов	0	2



СРАВНИТЕЛЬНЫЕ РЕЗУЛЬТАТЫ ЕГЭ ПО АНГЛИЙСКОМУ ЯЗЫКУ
ЗА ПЕРИОД С 2009 ПО 2010 ГОДЫ
(ВЫПУСКНИКИ ТЕКУЩЕГО ГОДА, ОСНОВНОЙ ЭТАП)

Результат	2009	2010
Сдали	97,6%	97,2%
Не сдали	2,4%	2,8%

РАСПРЕДЕЛЕНИЕ РЕЗУЛЬТАТОВ ЕГЭ ПО АНГЛИЙСКОМУ ЯЗЫКУ ПО ТИПАМ И ВИДАМ ОУ (ОСНОВНОЙ ЭТАП)

Тип ОУ	Вид ОУ	Количество ОУ	Количество результатов		Средний балл	Выше порога		Ниже порога		100 баллов
			абс.	%		абс.	%	абс.	%	
Общеобразовательные учреждения	Средняя общеобразовательная школа	302	1571	24,46	50,07	1477	22,99	94	1,46	0
	Средняя общеобразовательная школа с углубленным изучением предмета	124	1623	25,26	62,92	1595	24,83	28	0,44	0
	Гимназия	75	1648	25,65	66,62	1637	25,48	11	0,17	0
	Лицей	43	516	8,03	61,49	508	7,91	8	0,12	0
	Основная общеобразовательная школа	2	6	0,09	26,17	4	0,06	2	0,03	0
	Основная общеобразовательная школа-интернат	1	1	0,02	72,00	1	0,02	0	0,00	0
Общеобразовательная школа-интернат	Средняя общеобразовательная школа-интернат	6	54	0,84	64,76	52	0,81	2	0,03	0
	Гимназия-интернат	1	39	0,61	71,82	39	0,61	0	0,00	0
	Кадетская школа-интернат	7	52	0,81	39,31	46	0,72	6	0,09	0
Кадетская школа	Академия	1	2	0,03	38,00	2	0,03	0	0,00	0
	Институт	1	2	0,03	40,31	1	0,02	1	0,02	0
Образовательные учреждения высшего профессионального образования	Вечерняя (сменная) общеобразовательная школа	1	8	0,12	38,38	6	0,09	2	0,03	0
	Открытая (сменная) общеобразовательная школа	3	4	0,06	42,00	4	0,06	0	0,00	0
Образовательные учреждения НПО	Центр образования	12	56	0,87	40,25	43	0,67	13	0,20	0
	Профессиональное училище	4	7	0,11	21,86	2	0,03	5	0,08	0
Образовательные учреждения среднего профессионального образования	Профессиональные лицей	21	65	1,01	25,25	38	0,59	27	0,42	0
	Колледж	14	111	1,73	46,91	102	1,59	9	0,14	0
Выпускники прошлых лет		19	659	10,26	52,20	603	9,39	56	0,87	0
Итого:		637	6 424	100,00	-	6 160	95,89	264	4,11	0

НЕМЕЦКИЙ ЯЗЫК

Этап проведения	Зарегистрировано человек	Явилось человек
Досрочный этап	1	1
Основной этап	475	346
Дополнительный этап	28	19
Итого	504	366

СРЕДНИЙ ОБЩЕГОРОДСКОЙ БАЛЛ ПО НЕМЕЦКОМУ ЯЗЫКУ

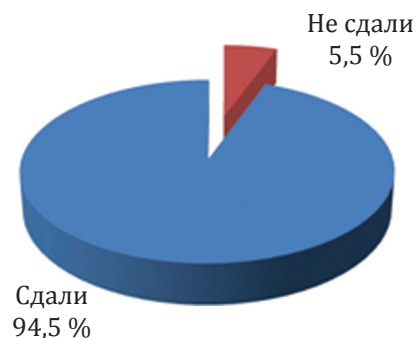
Учебный год	2009	2010
Средний балл (Основной этап)	56,4	55,67
Средний балл (Дополнительный этап)	50,5	49,16

РАБОТА ПРЕДМЕТНОЙ КОМИССИИ ПО НЕМЕЦКОМУ ЯЗЫКУ (ОСНОВНОЙ ЭТАП)

Район	Обучено экспертов	Явилось экспертов	
		количество	%
Адмиралтейский	3	3	100
Василеостровский	3	1	33
Выборгский	8	7	88
Калининский	9	9	100
Кировский	9	9	100
Колпинский	0	0	0
Красногвардейский	5	5	100
Красносельский	2	1	50
Кронштадтский	0	0	0
Курортный	0	0	0
Московский	2	2	100
Невский	6	6	100
Петроградский	6	4	67
Петродворцовый	0	0	0
Приморский	7	7	100
Пушкинский	0	0	0
Фрунзенский	9	8	89
Центральный	5	4	80
НПО и СПО	2	0	0
ВУЗы	11	8	73
Другое	0	0	0
Итого	87	74	85

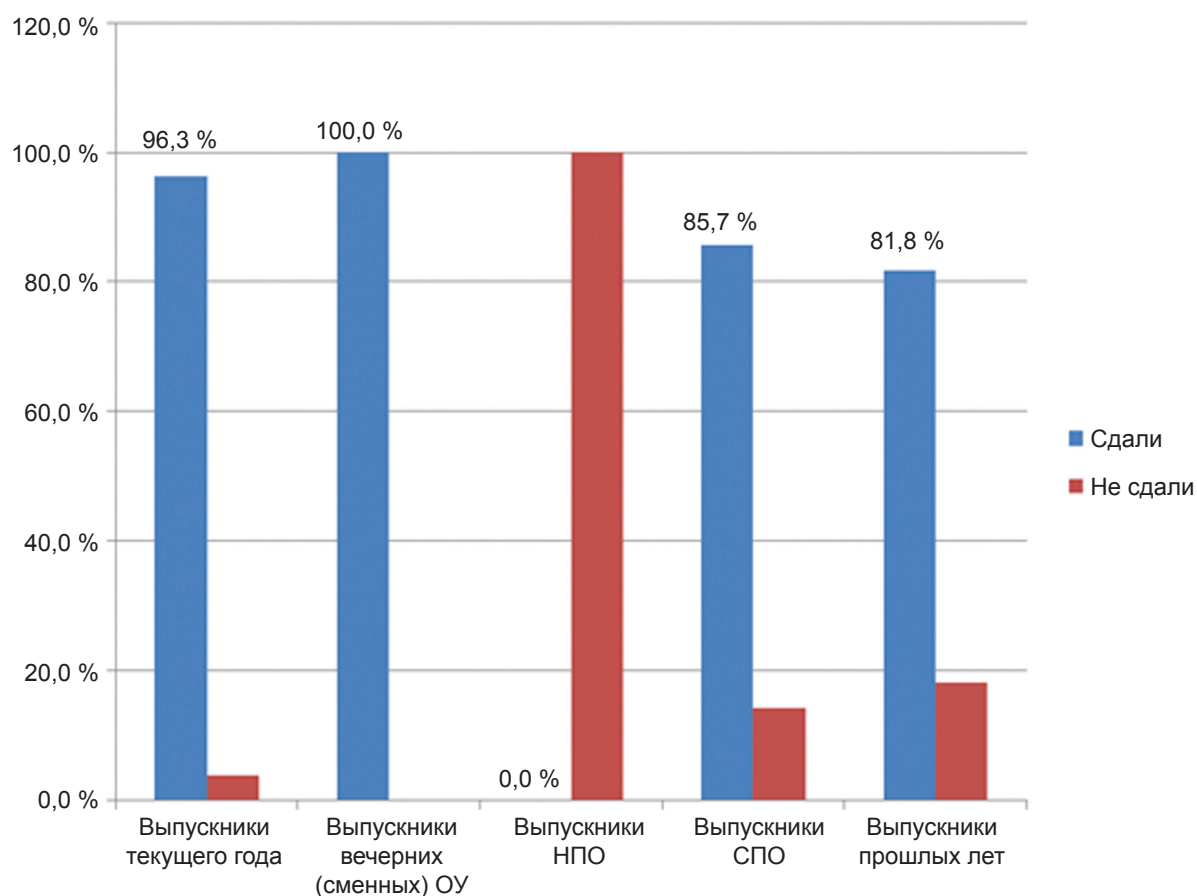
КОЛИЧЕСТВО УЧАСТНИКОВ, СДАВШИХ ЕГЭ ПО НЕМЕЦКОМУ ЯЗЫКУ
(ОСНОВНОЙ ЭТАП)

Результат	Количество	% от общего числа
Сдали	346	94,5
Не сдали	20	5,5

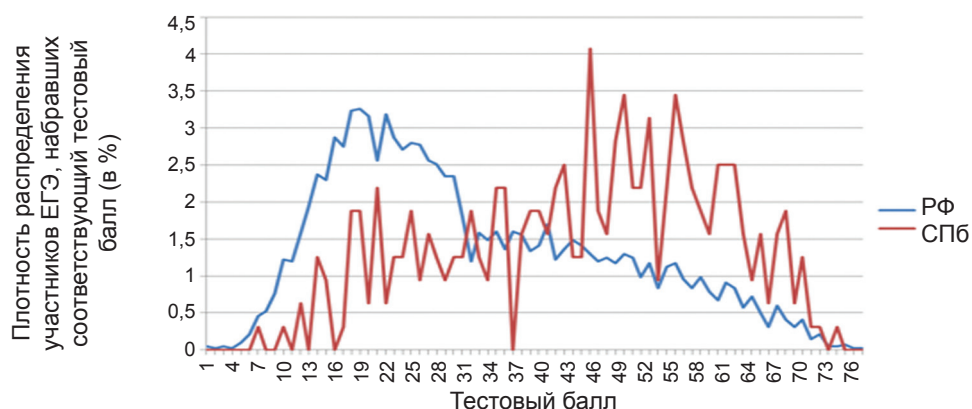


Данные по всем категориям участников.

СРАВНИТЕЛЬНАЯ ДИАГРАММА РЕЗУЛЬТАТОВ ЕГЭ
ПО НЕМЕЦКОМУ ЯЗЫКУ ПО КАТЕГОРИЯМ УЧАСТНИКОВ
(ОСНОВНОЙ ЭТАП)



РАСПРЕДЕЛЕНИЕ БАЛЛОВ ПО ЕГЭ ПО НЕМЕЦКОМУ ЯЗЫКУ (ОСНОВНОЙ ЭТАП)

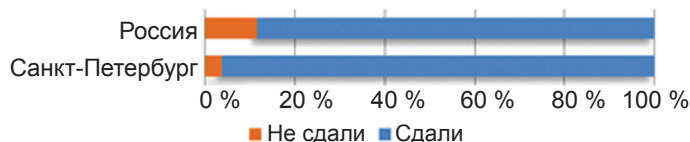


РАСПРЕДЕЛЕНИЕ РЕЗУЛЬТАТОВ ЕГЭ ПО НЕМЕЦКОМУ ЯЗЫКУ
ПО РАЙОНАМ САНКТ-ПЕТЕРБУРГА
(ОСНОВНОЙ ЭТАП)

Район	Количество ОУ	Количество результатов		Средний балл	Выше порога		Ниже порога		100 баллов
		абс.	%		абс.	%	абс.	%	
Адмиралтейский	5	27	7,4	55,26	26	7,1	1	0,27	0
Василеостровский	4	12	3,3	55,58	11	3,0	1	0,27	0
Выборгский	8	40	10,9	61,58	39	10,7	1	0,27	0
Калининский	4	28	7,7	62,82	27	7,4	1	0,27	0
Кировский	8	71	19,4	56,37	69	18,9	2	0,55	0
Колпинский	1	2	0,5	28,50	1	0,3	1	0,27	0
Красногвардейский	5	33	9,0	52,15	33	9,0	0	0,00	0
Красносельский	1	14	3,8	55,43	14	3,8	0	0,00	0
Курортный	1	1	0,3	13,00	0	0,0	1	0,27	0
Московский	5	10	2,7	58,00	10	2,7	0	0,00	0
Невский	5	14	3,8	47,14	12	3,3	2	0,55	0
Петроградский	3	16	4,4	66,88	16	4,4	0	0,00	0
Петродворцовый	1	1	0,3	59,00	1	0,3	0	0,00	0
Приморский	1	12	3,3	65,92	12	3,3	0	0,00	0
Пушкинский	1	1	0,3	85,00	1	0,3	0	0,00	0
Фрунзенский	3	6	1,6	26,83	4	1,1	2	0,55	0
Центральный	7	34	9,3	55,00	34	9,3	0	0,00	0
Выпускники вечерних (сменных) ОУ	2	3	0,8	44,00	3	0,8	0	0,00	0
НПО	1	1	0,3	17,00	0	0,0	1	0,27	0
СПО	2	7	1,9	58,00	6	1,6	1	0,27	0
Выпускники прошлых лет	10	33	9,0	43,27	27	7,4	6	1,64	0
Итого	78	366	100,0	-	346	94,5	20	5,46	0

СРАВНЕНИЕ РЕЗУЛЬТАТОВ ЕГЭ ПО НЕМЕЦКОМУ ЯЗЫКУ
ПО РОССИИ И САНКТ-ПЕТЕРБУРГУ ПО ВЫПУСКНИКАМ ТЕКУЩЕГО ГОДА

Результат	СПб	РФ
Сдали	96,3 %	88,6 %
Не сдали	3,7 %	11,4 %
Средний балл	56,60	41
Не приступали к части С	2,5 %	10,1 %
100 баллов	0	0



СРАВНИТЕЛЬНЫЕ РЕЗУЛЬТАТЫ ЕГЭ ПО НЕМЕЦКОМУ ЯЗЫКУ
ЗА ПЕРИОД С 2009 ПО 2010 ГОДЫ
(ВЫПУСКНИКИ ТЕКУЩЕГО ГОДА, ОСНОВНОЙ ЭТАП)

Результат	2009	2010
Сдали	98,3%	96,3%
Не сдали	1,7%	3,7%

РАСПРЕДЕЛЕНИЕ РЕЗУЛЬТАТОВ ЕГЭ ПО НЕМЕЦКОМУ ЯЗЫКУ ПО ТИПАМ И ВИДАМ ОУ
(ОСНОВНОЙ ЭТАП)

Тип ОУ	Вид ОУ	Количество ОУ	Количество результатов		Средний балл	Выше порога		Ниже порога		100 баллов
			абс.	%		абс.	%	абс.	%	
Общеобразовательные учреждения	Средняя общеобразовательная школа	16	40	10,93	51,77	36	9,84	4	1,09	0
	Средняя общеобразовательная школа с углубленным изучением предмета	22	183	50,00	56,30	177	48,36	6	1,64	0
	Гимназия	19	86	23,50	62,33	86	23,50	0	0,00	0
	Лицей	2	9	2,46	35,78	9	2,46	0	0,00	0
	Основная общеобразовательная школа	1	1	0,27	9,00	0	0,00	1	0,27	0
Общеобразовательная школа-интернат	Средняя общеобразовательная школа-интернат	2	2	0,55	49,00	1	0,27	1	0,27	0
Образовательные учреждения высшего профессионального образования	Академия	1	1	0,27	64,00	1	0,27	0	0,00	0
Вечерние (сменные) общеобразовательные учреждения	Центр образования	2	3	0,82	44,00	3	0,82	0	0,00	0
	Профессиональный лицей	1	1	0,27	17,00	0	0,00	1	0,27	0
Образовательные учреждения НПО среднего профессионального образования	Колледж	2	7	1,91	58,00	6	1,64	1	0,27	0
	Выпускники прошлых лет	10	33	9,02	43,27	27	7,38	6	1,64	0
Итого:		78	366	100,00	-	346	94,54	20	5,46	0

ФРАНЦУЗСКИЙ ЯЗЫК

Этап проведения	Зарегистрировано человек	Явилось человек
Основной этап	312	240
Дополнительный этап	22	11
Итого	334	251

СРЕДНИЙ ОБЩЕГОРОДСКОЙ БАЛЛ ПО ФРАНЦУЗСКОМУ ЯЗЫКУ

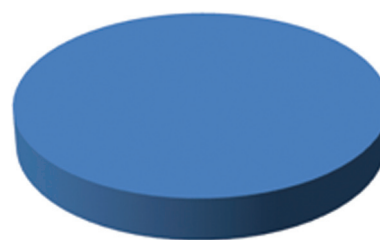
Учебный год	2009	2010
Средний балл (Основной этап)	62,2	68,80
Средний балл (Дополнительный этап)	68,6	57,18

РАБОТА ПРЕДМЕТНОЙ КОМИССИИ ПО ФРАНЦУЗСКОМУ ЯЗЫКУ (ОСНОВНОЙ ЭТАП)

Район	Обучено экспертов	Явилось экспертов	
		количество	%
Адмиралтейский	3	3	100
Василеостровский	11	9	82
Выборгский	1	0	0
Калининский	0	0	0
Кировский	9	7	78
Колпинский	0	0	0
Красногвардейский	2	2	100
Красносельский	5	4	80
Кронштадтский	0	0	0
Курортный	0	0	0
Московский	4	3	75
Невский	2	2	100
Петроградский	0	0	0
Петродворцовый	0	0	0
Приморский	1	1	100
Пушкинский	0	0	0
Фрунзенский	0	0	0
Центральный	12	9	75
НПО и СПО	0	0	0
ВУЗы	22	18	82
Другое	0	0	0
Итого	72	58	81

КОЛИЧЕСТВО УЧАСТНИКОВ, СДАВШИХ ЕГЭ ПО ФРАНЦУЗСКОМУ ЯЗЫКУ
(ОСНОВНОЙ ЭТАП)

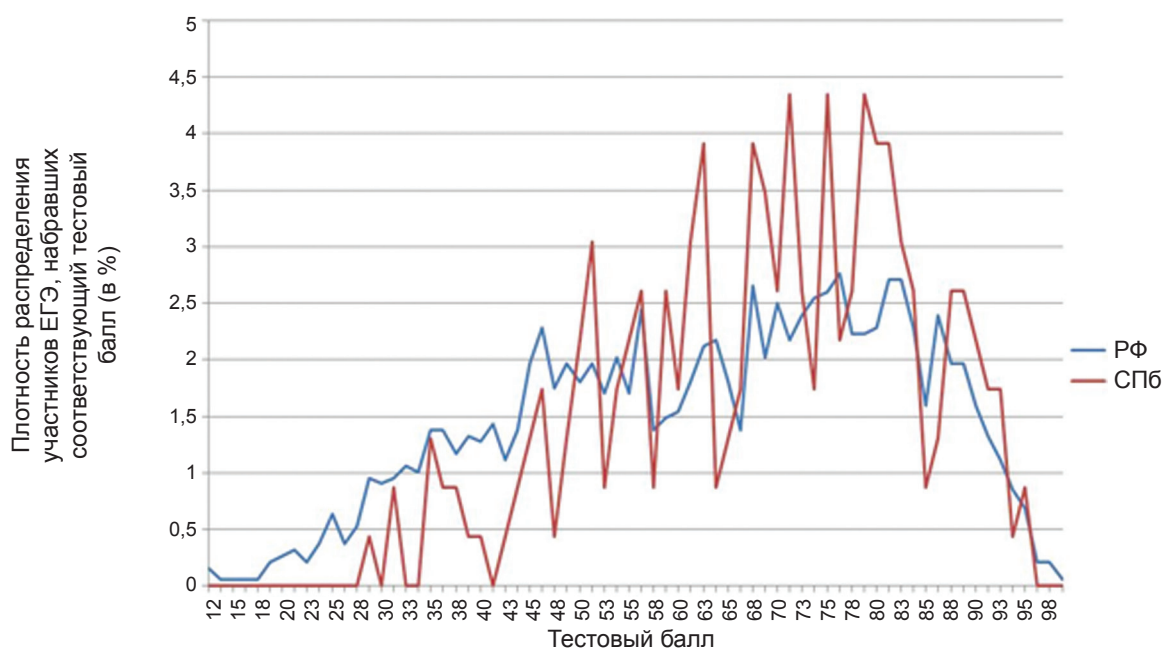
Результат	Количество	% от общего числа
Сдали	251	100,0
Не сдали	0	0,0



Сдали
100,0 %

Данные по всем категориям участников.

РАСПРЕДЕЛЕНИЕ БАЛЛОВ ПО ЕГЭ ПО ФРАНЦУЗСКОМУ ЯЗЫКУ
(ОСНОВНОЙ ЭТАП)



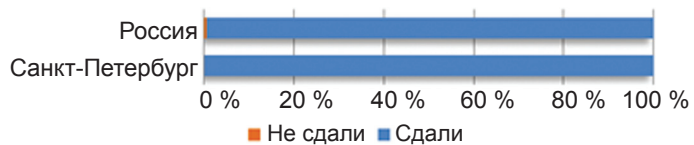
РАСПРЕДЕЛЕНИЕ РЕЗУЛЬТАТОВ ЕГЭ ПО ФРАНЦУЗСКОМУ ЯЗЫКУ
ПО РАЙОНАМ САНКТ-ПЕТЕРБУРГА
(ОСНОВНОЙ ЭТАП)

Район	Количество ОУ	Количество результатов		Средний балл	Выше порога		Ниже порога		100 баллов
		абс.	%		абс.	%	абс.	%	
Адмиралтейский	3	10	4,0	62,90	10	4,0	0	0,0	0
Василеостровский	5	37	14,7	75,00	37	14,7	0	0,0	0
Выборгский	2	13	5,2	70,08	13	5,2	0	0,0	0
Калининский	3	8	3,2	53,38	8	3,2	0	0,0	0
Кировский	2	26	10,4	69,65	26	10,4	0	0,0	0
Красногвардейский	2	10	4,0	56,70	10	4,0	0	0,0	0
Красносельский	2	23	9,2	74,22	23	9,2	0	0,0	0
Московский	3	12	4,8	70,50	12	4,8	0	0,0	0
Невский	1	3	1,2	46,33	3	1,2	0	0,0	0
Петроградский	2	2	0,8	76,50	2	0,8	0	0,0	0

Район	Количество ОУ	Количество результатов		Средний балл	Выше порога		Ниже порога		100 баллов
		абс.	%		абс.	%	абс.	%	
Приморский	1	1	0,4	82,00	1	0,4	0	0,0	0
Пушкинский	1	1	0,4	35,00	1	0,4	0	0,0	0
Фрунзенский	2	21	8,4	61,05	21	8,4	0	0,0	0
Центральный	6	63	25,1	71,56	63	25,1	0	0,0	0
СПО	1	2	0,8	46,50	2	0,8	0	0,0	0
Выпускники прошлых лет	9	19	7,6	61,84	19	7,6	0	0,0	0
Итого	45	251	100,0	–	251	100,0	0	0,0	0

**СРАВНЕНИЕ РЕЗУЛЬТАТОВ ЕГЭ ПО ФРАНЦУЗСКОМУ ЯЗЫКУ
ПО РОССИИ И САНКТ-ПЕТЕРБУРГУ ПО ВЫПУСКНИКАМ ТЕКУЩЕГО ГОДА**

Результат	СПб	РФ
Сдали	100,0 %	99,5 %
Не сдали	0,0 %	0,5 %
Средний балл	69,01	63,5
Не приступали к части С	4,4 %	5,0 %
100 баллов	0	0



**СРАВНИТЕЛЬНЫЕ РЕЗУЛЬТАТЫ ЕГЭ ПО ФРАНЦУЗСКОМУ ЯЗЫКУ
ЗА ПЕРИОД С 2009 ПО 2010 ГОДЫ
(ВЫПУСКНИКИ ТЕКУЩЕГО ГОДА, ОСНОВНОЙ ЭТАП)**

Результат	2009	2010
Сдали	98,0%	100,0%
Не сдали	2,0%	0,0%

РАСПРЕДЕЛЕНИЕ РЕЗУЛЬТАТОВ ЕГЭ ПО ФРАНЦУЗСКОМУ ЯЗЫКУ ПО ТИПАМ И ВИДАМ ОУ (ОСНОВНОЙ ЭТАП)

Тип ОУ	Вид ОУ	Количество ОУ	Количество результатов		Средний балл	Выше порога		Ниже порога		100 баллов
			абс.	%		абс.	%	абс.	%	
Общеобразовательные учреждения	Средняя общеобразовательная школа	4	6	2,39	52,83	6	2,39	0	0,00	0
	Средняя общеобразовательная школа с углубленным изучением предмета	16	141	56,18	67,71	141	56,18	0	0,00	0
	Гимназия	13	81	32,27	72,89	81	32,27	0	0,00	0
	Лицей	2	2	0,80	52,00	2	0,80	0	0,00	0
Образовательные учреждения среднего профессионального образования	Колледж	1	2	0,80	46,50	2	0,80	0	0,00	0
	Выпускники прошлых лет	9	19	7,57	61,84	19	7,57	0	0,00	0
Итого:		45	251	100,00	-	251	100,00	0	0,00	0

ИСПАНСКИЙ ЯЗЫК

Этап проведения	Зарегистрировано человек	Явилось человек
Досрочный этап	1	1
Основной этап	86	60
Дополнительный этап	5	3
Итого	92	64

СРЕДНИЙ ОБЩЕГОРОДСКОЙ БАЛЛ ПО ИСПАНСКОМУ ЯЗЫКУ

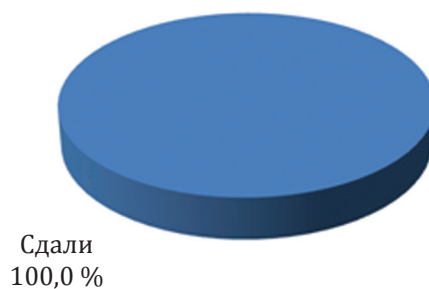
Учебный год	2009	2010
Средний балл (Основной этап)	72,5	74,95
Средний балл (Дополнительный этап)	62,8	53,67

РАБОТА ПРЕДМЕТНОЙ КОМИССИИ ПО ИСПАНСКОМУ ЯЗЫКУ (ОСНОВНОЙ ЭТАП)

Район	Обучено	Явилось	
		абс.	%
Адмиралтейский	0	0	0
Василеостровский	0	0	0
Выборгский	0	0	0
Калининский	7	5	71
Кировский	0	0	0
Колпинский	0	0	0
Красногвардейский	0	0	0
Красносельский	0	0	0
Кронштадтский	0	0	0
Курортный	0	0	0
Московский	0	0	0
Невский	2	0	0
Петроградский	7	5	71
Петродворцовый	0	0	0
Приморский	10	2	20
Пушкинский	0	0	0
Фрунзенский	5	4	80
Центральный	0	0	0
НПО и СПО	0	0	0
ВУЗы	5	0	0
Другое	0	0	0
Итого	36	16	44

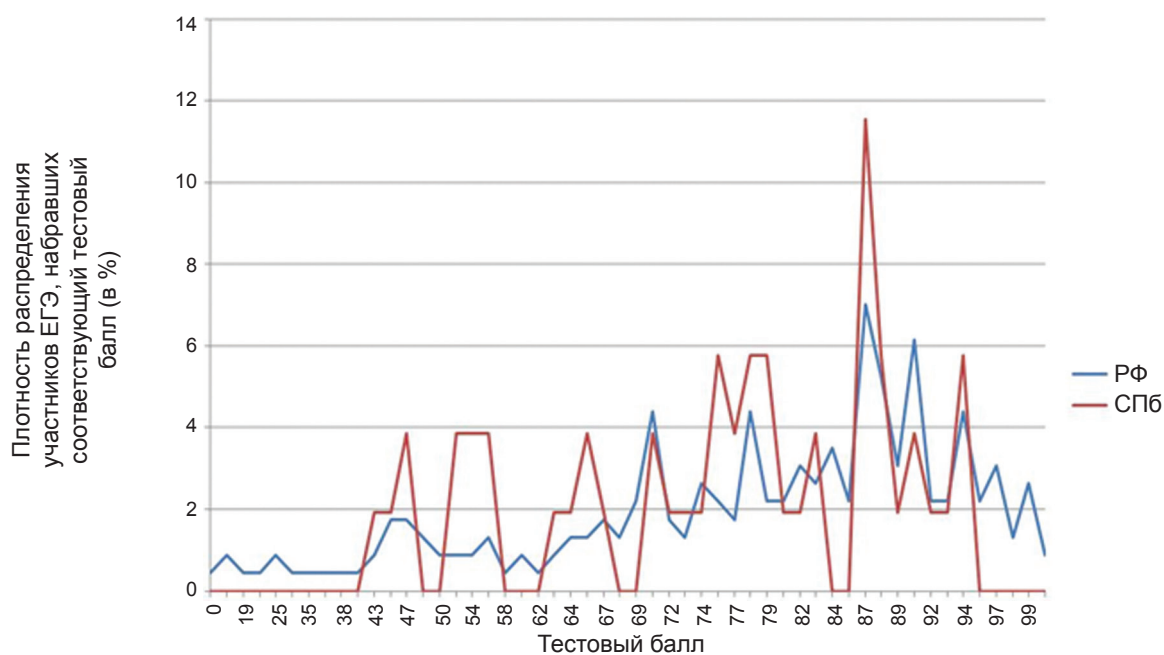
**КОЛИЧЕСТВО УЧАСТНИКОВ, СДАВШИХ ЕГЭ ПО ИСПАНСКОМУ ЯЗЫКУ
(ОСНОВНОЙ ЭТАП)**

Результат	Количество	% от общего числа
Сдали	64	100,0
Не сдали	0	0,0



Данные по всем категориям участников.

**РАСПРЕДЕЛЕНИЕ БАЛЛОВ ПО ЕГЭ ПО ИСПАНСКОМУ ЯЗЫКУ
(ОСНОВНОЙ ЭТАП)**



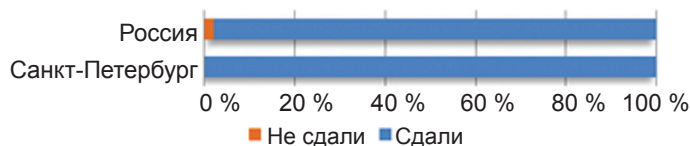
**РАСПРЕДЕЛЕНИЕ РЕЗУЛЬТАТОВ ЕГЭ ПО ИСПАНСКОМУ ЯЗЫКУ
ПО РАЙОНАМ САНКТ-ПЕТЕРБУРГА
(ОСНОВНОЙ ЭТАП)**

Район	Количество ОУ	Количество результатов		Средний балл	Выше порога		Ниже порога		100 баллов
		абс.	%		абс.	%	абс.	%	
Адмиралтейский	1	1	1,6	75,00	1	1,6	0	0,00	0
Калининский	1	19	29,7	81,05	19	29,7	0	0,00	0
Кировский	1	6	9,4	62,83	6	9,4	0	0,00	0
Красносельский	1	3	4,7	63,00	3	4,7	0	0,00	0
Невский	1	1	1,6	70,00	1	1,6	0	0,00	0
Петроградский	2	10	15,6	70,30	10	15,6	0	0,00	0
Приморский	1	5	7,8	70,60	5	7,8	0	0,00	0

Район	Количество ОУ	Количество результатов		Средний балл	Выше порога		Ниже порога		100 баллов
		абс.	%		абс.	%	абс.	%	
Фрунзенский	1	8	12,5	75,63	8	12,5	0	0,00	0
Выпускники вечерних (сменных) ОУ	1	1	1,6	70,00	1	1,6	0	0,00	0
Выпускники прошлых лет	5	10	15,6	75,90	10	15,6	0	0,00	0
Итого	15	64	100,0	–	64	100,0	0	0,00	0

**СРАВНЕНИЕ РЕЗУЛЬТАТОВ ЕГЭ ПО ИСПАНСКОМУ ЯЗЫКУ
ПО РОССИИ И САНКТ-ПЕТЕРБУРГУ ПО ВЫПУСКНИКАМ ТЕКУЩЕГО ГОДА**

Результат	СПб	РФ
Сдали	100,0 %	98,1 %
Не сдали	0,0 %	1,9 %
Средний балл	73,81	76,7
Не приступали к части С	1,6 %	1,3 %
100 баллов	0	2



**СРАВНИТЕЛЬНЫЕ РЕЗУЛЬТАТЫ ЕГЭ ПО ИСПАНСКОМУ ЯЗЫКУ
ЗА ПЕРИОД С 2009 ПО 2010 ГОДЫ
(ВЫПУСКНИКИ ТЕКУЩЕГО ГОДА, ОСНОВНОЙ ЭТАП)**

Результат	2009	2010
Сдали	100,0%	100,0%
Не сдали	0,0%	0,0%

РАСПРЕДЕЛЕНИЕ РЕЗУЛЬТАТОВ ЕГЭ ПО ИСПАНСКОМУ ЯЗЫКУ ПО ТИПАМ И ВИДАМ ОУ (ОСНОВНОЙ ЭТАП)

Тип ОУ	Вид ОУ	Количество ОУ	Количество результатов		Средний балл	Выше порога		Ниже порога		100 баллов
			абс.	%		абс.	%	абс.	%	
Общеобразовательные учреждения	Средняя общеобразовательная школа	2	11	17,2	66,36	11	17,2	0	0,00	0
	Гимназия	6	41	64,1	77,00	41	64,1	0	0,00	0
Вечерние (сменные) общеобразовательные учреждения	Центр образования	1	1	1,6	25,00	1	1,6	0	0,00	0
Выпускники прошлых лет		5	10	15,6	75,90	10	15,6	0	0,00	0
Итого:		15	64	100,0	-	64	100,0	0	0,00	0

ОБЩЕСТВОЗНАНИЕ

Этап проведения	Зарегистрировано человек	Явилось человек
Досрочный этап	19	17
Основной этап	19 934	15 863
Дополнительный этап	1 735	1 172
Итого	21 688	17 052

СРЕДНИЙ ОБЩЕГОРОДСКОЙ БАЛЛ ПО ОБЩЕСТВОЗНАНИЮ

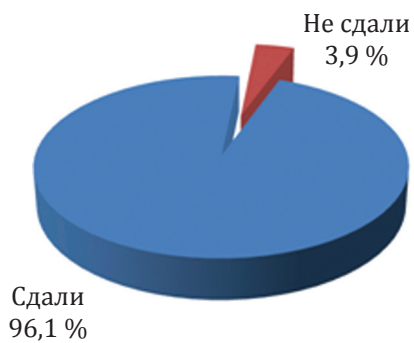
Учебный год	2009	2010
Средний балл (Основной этап)	56,9	56,58
Средний балл (Дополнительный этап)	54,9	56,22

РАБОТА ПРЕДМЕТНОЙ КОМИССИИ ПО ОБЩЕСТВОЗНАНИЮ (ОСНОВНОЙ ЭТАП)

Район	Обучено экспертов	Явилось экспертов	
		количество	%
Адмиралтейский	19	18	95
Василеостровский	20	15	75
Выборгский	21	18	86
Калининский	22	21	95
Кировский	20	14	70
Колпинский	5	4	80
Красногвардейский	23	21	91
Красносельский	18	16	89
Кронштадтский	2	2	100
Курортный	5	5	100
Московский	23	22	96
Невский	22	22	100
Петроградский	18	18	100
Петродворцовый	17	16	94
Приморский	20	19	95
Пушкинский	5	3	60
Фрунзенский	18	15	83
Центральный	22	20	91
НПО и СПО	16	14	88
ВУЗы	48	25	52
Другое	0	0	0
Итого	364	308	85

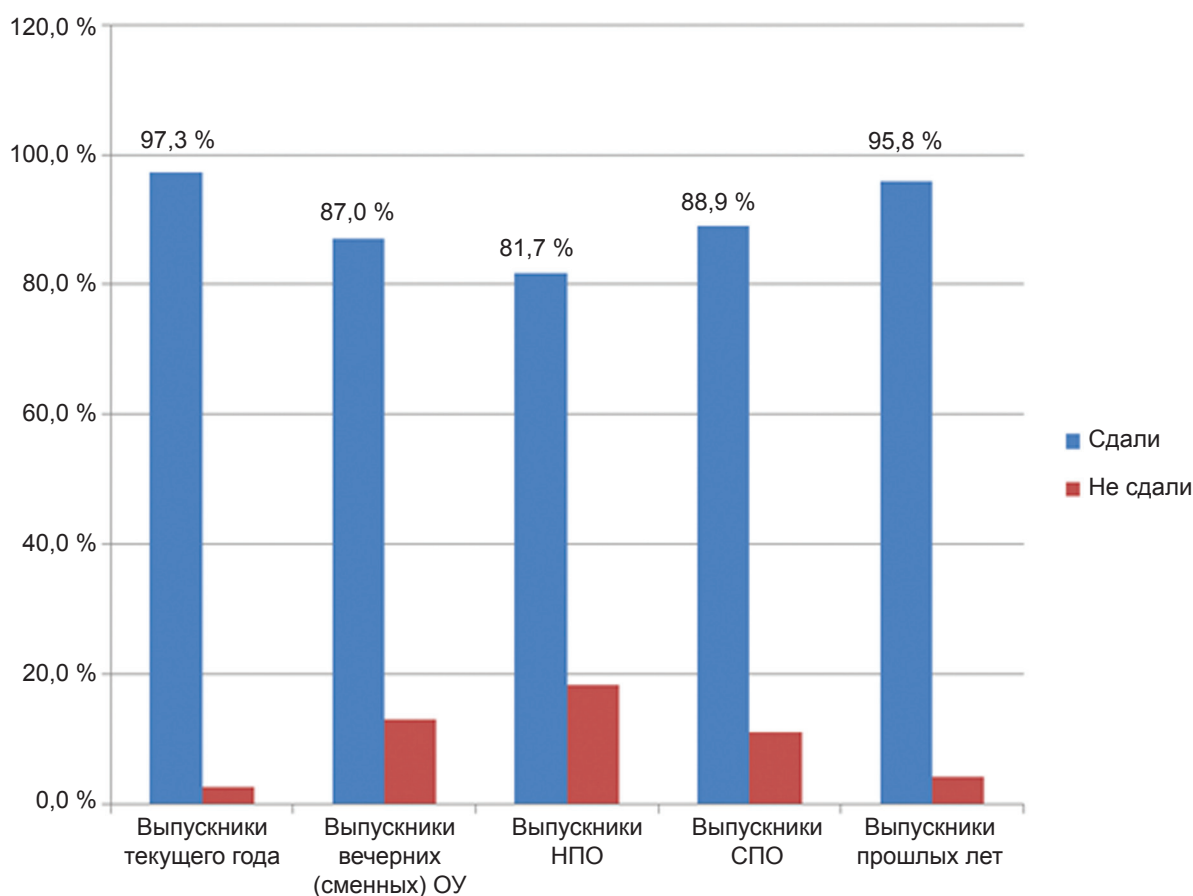
**КОЛИЧЕСТВО УЧАСТНИКОВ, СДАВШИХ ЕГЭ ПО ОБЩЕСТВОЗНАНИЮ
(ОСНОВНОЙ ЭТАП)**

Результат	Количество	% от общего числа
Сдали	16 367	96,1
Не сдали	672	3,9

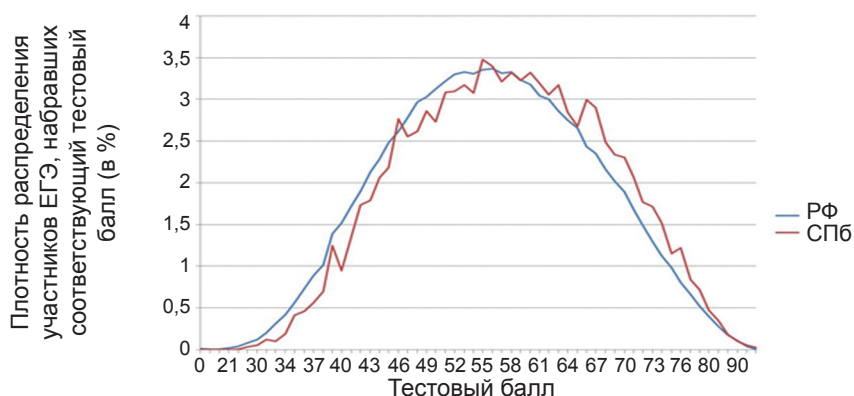


Данные по всем категориям участников.

**СРАВНИТЕЛЬНАЯ ДИАГРАММА РЕЗУЛЬТАТОВ ЕГЭ
ПО ОБЩЕСТВОЗНАНИЮ ПО КАТЕГОРИЯМ УЧАСТНИКОВ
(ОСНОВНОЙ ЭТАП)**



РАСПРЕДЕЛЕНИЕ БАЛЛОВ ПО ЕГЭ ПО ОБЩЕСТВОЗНАНИЮ (ОСНОВНОЙ ЭТАП)

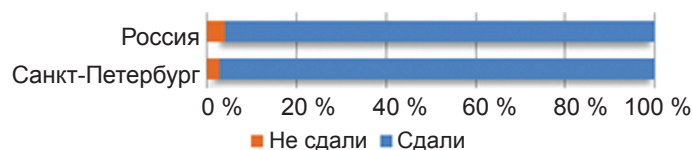


**РАСПРЕДЕЛЕНИЕ РЕЗУЛЬТАТОВ ЕГЭ ПО ОБЩЕСТВОЗНАНИЮ
ПО РАЙОНАМ САНКТ-ПЕТЕРБУРГА
(ОСНОВНОЙ ЭТАП)**

Район	Количество ОУ	Количество результатов		Средний балл	Выше порога		Ниже порога		100 баллов
		абс.	%		абс.	%	абс.	%	
Адмиралтейский	33	733	4,3	58,08	718	4,2	15	0,09	0
Василеостровский	31	631	3,7	59,99	619	3,6	12	0,07	0
Выборгский	54	1 182	6,9	57,05	1 146	6,7	36	0,21	0
Калининский	51	1 215	7,1	58,21	1 186	7,0	29	0,17	0
Кировский	45	965	5,7	55,70	928	5,4	37	0,22	0
Колпинский	21	505	3,0	56,22	493	2,9	12	0,07	0
Красногвардейский	41	835	4,9	57,10	811	4,8	24	0,14	0
Красносельский	38	693	4,1	58,43	681	4,0	12	0,07	0
Кронштадтский	7	148	0,9	50,92	139	0,8	9	0,05	0
Курортный	11	144	0,8	55,13	143	0,8	1	0,01	0
Московский	36	808	4,7	56,38	771	4,5	37	0,22	1
Невский	55	1 207	7,1	58,13	1 187	7,0	20	0,12	0
Петроградский	22	533	3,1	58,35	519	3,0	14	0,08	0
Петродворцовый	16	298	1,7	56,07	287	1,7	11	0,06	0
Приморский	52	1 136	6,7	57,51	1 101	6,5	35	0,21	0
Пушкинский	20	444	2,6	58,90	442	2,6	2	0,01	0
Фрунзенский	47	1 046	6,1	56,36	1 008	5,9	38	0,22	1
Центральный	46	1 126	6,6	59,03	1 105	6,5	21	0,12	1
Выпускники вечерних (сменных) ОУ	17	621	3,6	47,63	540	3,2	81	0,48	0
НПО	44	623	3,7	45,79	509	3,0	114	0,67	0
СПО	16	325	1,9	51,63	289	1,7	36	0,21	0
Выпускники прошлых лет	19	1 821	10,7	57,02	1 745	10,2	76	0,45	0
Итого	722	17 039	100,0	-	16 367	96,1	672	3,94	3

**СРАВНЕНИЕ РЕЗУЛЬТАТОВ ЕГЭ ПО ОБЩЕСТВОЗНАНИЮ
ПО РОССИИ И САНКТ-ПЕТЕРБУРГУ ПО ВЫПУСКНИКАМ ТЕКУЩЕГО ГОДА**

Результат	СПб	РФ
Сдали	97,3 %	96,1 %
Не сдали	2,7 %	3,9 %
Средний балл	57,50	56,0
Не приступали к части С	2,2 %	3,0 %
100 баллов	3	34



**СРАВНИТЕЛЬНЫЕ РЕЗУЛЬТАТЫ ЕГЭ ПО ОБЩЕСТВОЗНАНИЮ
ЗА ПЕРИОД С 2009 ПО 2010 ГОДЫ
(ВЫПУСКНИКИ ТЕКУЩЕГО ГОДА, ОСНОВНОЙ ЭТАП)**

Результат	2009	2010
Сдали	95,5%	97,3%
Не сдали	4,5%	2,7%

РАСПРЕДЕЛЕНИЕ РЕЗУЛЬТАТОВ ЕГЭ ПО ОБЩЕСТВОЗНАНИЮ ПО ТИПАМ И ВИДАМ ОУ (ОСНОВНОЙ ЭТАП)

Тип ОУ	Вид ОУ	Количество ОУ	Количество результатов		Средний балл	Выше порога		Ниже порога		100 баллов
			абс.	%		абс.	%	абс.	%	
Общеобразовательные учреждения	Средняя общеобразовательная школа	354	6 750	39,6	54,83	6 485	38,1	265	1,56	1
	Средняя общеобразовательная школа с углубленным изучением предмета	132	2 965	17,4	58,78	2 910	17,1	55	0,32	2
	Гимназия	75	2 308	13,5	63,27	2 300	13,5	8	0,05	0
	Лицей	44	995	5,8	60,04	981	5,8	14	0,08	0
	Основная общеобразовательная школа	2	88	0,5	51,06	85	0,5	3	0,02	0
	Основная общеобразовательная школа-интернат	1	5	0,0	68,20	5	0,0	0	0,00	0
Общеобразовательная школа-интернат	Средняя общеобразовательная школа-интернат	7	130	0,8	56,96	127	0,7	3	0,02	0
	Гимназия-интернат	1	39	0,2	63,77	39	0,2	0	0,00	0
Кадетская школа	Кадетская школа-интернат	8	343	2,0	54,37	329	1,9	14	0,08	0
	Академия	1	11	0,1	51,82	10	0,1	1	0,01	0
Образовательные учреждения высшего профессионального образования	Институт	1	15	0,1	47,13	13	0,1	2	0,01	0
	Вечерняя (сменная) общеобразовательная школа	1	76	0,4	44,54	64	0,4	12	0,07	0
Вечерние (сменные) общеобразовательные учреждения	Открытая (сменная) общеобразовательная школа	3	13	0,1	53,23	13	0,1	0	0,00	0
	Центр образования	13	532	3,0	47,94	463	2,7	69	0,40	0
Образовательные учреждения НПО	Профессиональное училище	13	97	0,6	44,93	77	0,5	20	0,12	0
	Профессиональный лицей	31	526	3,1	45,95	432	2,5	94	0,55	0
Образовательные учреждения среднего профессионального образования	Колледж	16	325	1,9	51,63	289	1,7	36	0,21	0
	Выпускники прошлых лет	19	1 821	10,7	57,02	1 745	10,2	76	0,45	0
Итого:		722	17 039	100,0	–	16 367	96,1	672	3,94	3

ЛИТЕРАТУРА

Этап проведения	Зарегистрировано человек	Явилось человек
Основной этап	5 689	3 547
Дополнительный этап	1 229	673
Итого	6 918	4 220

СРЕДНИЙ ОБЩЕГОРОДСКОЙ БАЛЛ ПО ЛИТЕРАТУРЕ

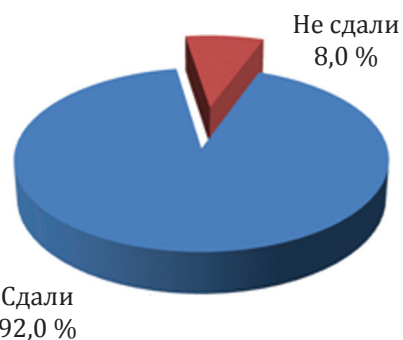
Учебный год	2009	2010
Средний балл (Основной этап)	44,5	50,89
Средний балл (Дополнительный этап)	41,2	41,77

РАБОТА ПРЕДМЕТНОЙ КОМИССИИ ПО ЛИТЕРАТУРЕ (ОСНОВНОЙ ЭТАП)

Район	Обучено экспертов	Явилось экспертов	
		количество	%
Адмиралтейский	6	4	67
Василеостровский	6	4	67
Выборгский	11	9	82
Калининский	14	13	93
Кировский	9	8	89
Колпинский	5	5	100
Красногвардейский	6	6	100
Красносельский	6	6	100
Кронштадтский	3	3	100
Курортный	2	2	100
Московский	5	4	80
Невский	8	7	88
Петроградский	7	7	100
Петродворцовый	1	1	100
Приморский	6	6	100
Пушкинский	1	1	100
Фрунзенский	10	9	90
Центральный	11	11	100
НПО и СПО	2	2	100
ВУЗы	42	35	83
Другое	2	2	100
Итого	163	145	89

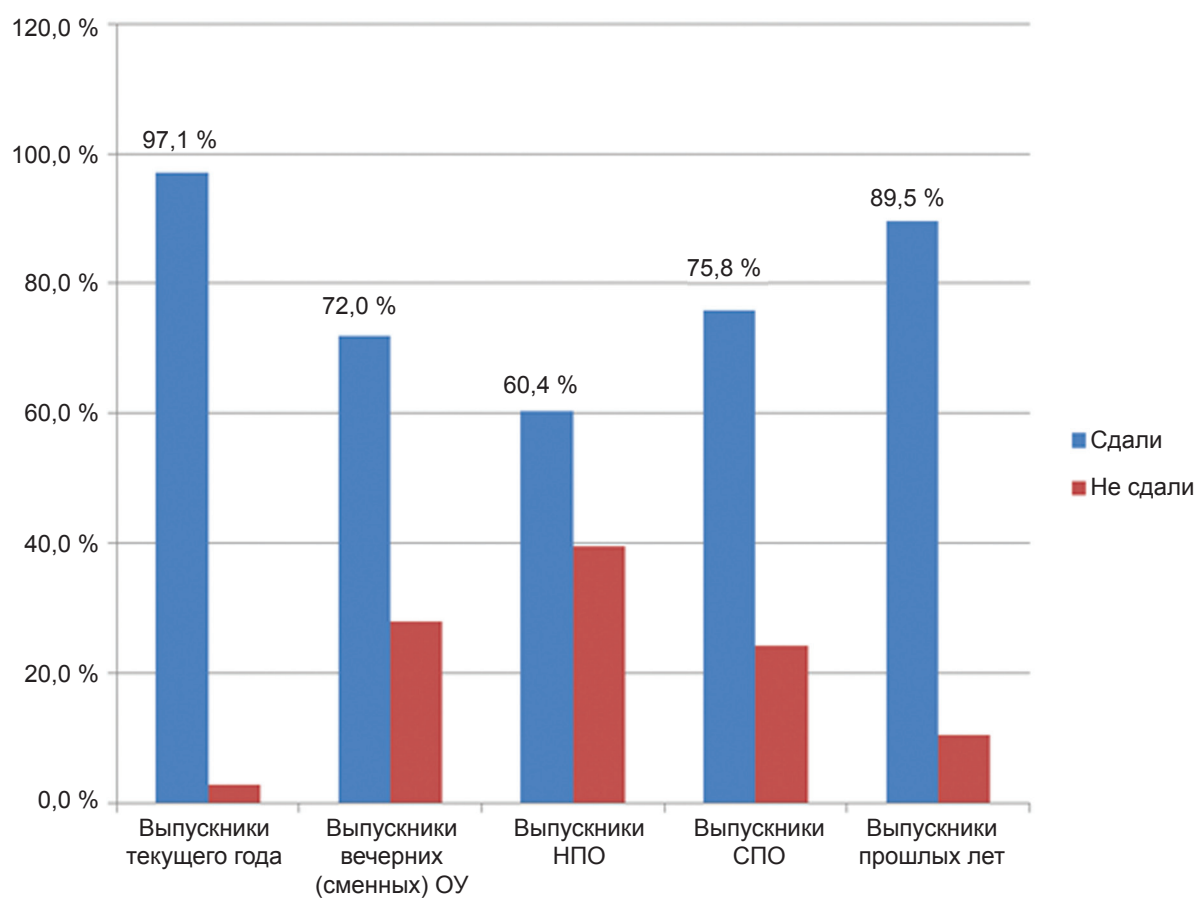
**КОЛИЧЕСТВО УЧАСТНИКОВ, СДАВШИХ ЕГЭ ПО ЛИТЕРАТУРЕ
(ОСНОВНОЙ ЭТАП)**

Результат	Количество	% от общего числа
Сдали	3 879	92,0
Не сдали	338	8,0

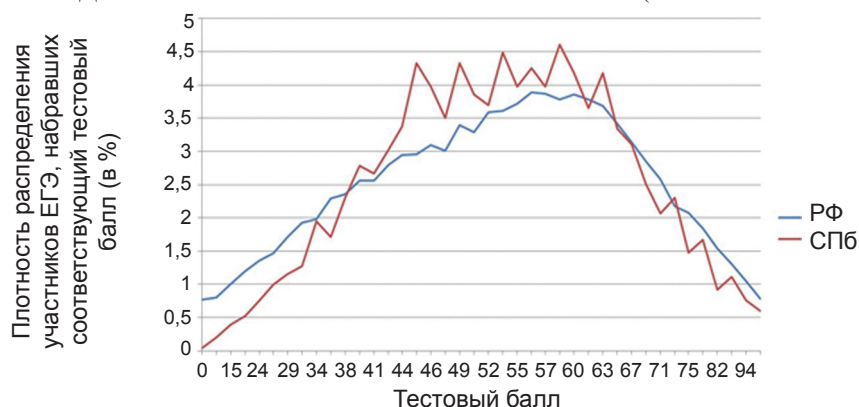


Данные по всем категориям участников.

**СРАВНИТЕЛЬНАЯ ДИАГРАММА РЕЗУЛЬТАТОВ ЕГЭ
ПО ЛИТЕРАТУРЕ ПО КАТЕГОРИЯМ УЧАСТНИКОВ
(ОСНОВНОЙ ЭТАП)**



РАСПРЕДЕЛЕНИЕ БАЛЛОВ ПО ЕГЭ ПО ЛИТЕРАТУРЕ (ОСНОВНОЙ ЭТАП)

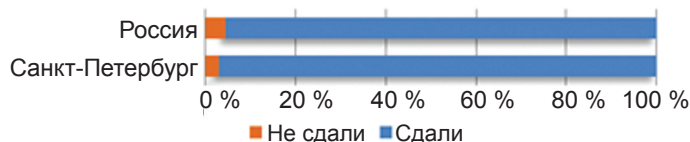


РАСПРЕДЕЛЕНИЕ РЕЗУЛЬТАТОВ ЕГЭ ПО ЛИТЕРАТУРЕ
ПО РАЙОНАМ САНКТ-ПЕТЕРБУРГА
(ОСНОВНОЙ ЭТАП)

Район	Количество ОУ	Количество результатов		Средний балл	Выше порога		Ниже порога		100 баллов
		абс.	%		абс.	%	абс.	%	
Адмиралтейский	28	188	4,5	55,28	186	4,4	2	0,05	1
Василеостровский	27	164	3,9	57,36	162	3,8	2	0,05	4
Выборгский	49	199	4,7	57,03	197	4,7	2	0,05	1
Калининский	50	211	5,0	53,92	205	4,9	6	0,14	0
Кировский	38	139	3,3	52,45	135	3,2	4	0,09	0
Колпинский	19	90	2,1	52,32	87	2,1	3	0,07	0
Красногвардейский	32	126	3,0	51,42	121	2,9	5	0,12	3
Красносельский	30	133	3,2	58,70	133	3,2	0	0,00	0
Кронштадтский	4	10	0,2	52,30	10	0,2	0	0,00	0
Курортный	6	13	0,3	51,38	13	0,3	0	0,00	0
Московский	31	145	3,4	52,01	137	3,2	8	0,19	1
Невский	45	178	4,2	51,56	169	4,0	9	0,21	1
Петроградский	18	103	2,4	56,97	102	2,4	1	0,02	1
Петродворцовый	13	37	0,9	53,30	36	0,9	1	0,02	0
Приморский	44	195	4,6	49,27	180	4,3	15	0,36	0
Пушкинский	16	47	1,1	55,55	47	1,1	0	0,00	0
Фрунзенский	43	215	5,1	51,13	206	4,9	9	0,21	1
Центральный	43	355	8,4	54,60	349	8,3	6	0,14	3
Выпускники вечерних (сменных) ОУ	18	100	2,4	37,01	72	1,7	28	0,66	0
НПО	34	164	3,9	29,74	99	2,3	65	1,54	0
СПО	15	182	4,3	39,49	138	3,3	44	1,04	0
Выпускники прошлых лет	19	1 223	29,0	45,42	1 095	26,0	128	3,04	0
Итого	622	4 217	100,0	-	3 879	92,0	338	8,02	16

СРАВНЕНИЕ РЕЗУЛЬТАТОВ ЕГЭ ПО ЛИТЕРАТУРЕ
ПО РОССИИ И САНКТ-ПЕТЕРБУРГУ ПО ВЫПУСКНИКАМ ТЕКУЩЕГО ГОДА

Результат	СПб	РФ
Сдали	97,1 %	95,4 %
Не сдали	2,9 %	4,4 %
Средний балл	53,83	53
Не приступали к части С	1,3 %	1,7 %
100 баллов	16	422



СРАВНИТЕЛЬНЫЕ РЕЗУЛЬТАТЫ ЕГЭ ПО ЛИТЕРАТУРЕ
ЗА ПЕРИОД С 2009 ПО 2010 ГОДЫ
(ВЫПУСКНИКИ ТЕКУЩЕГО ГОДА, ОСНОВНОЙ ЭТАП)

Результат	2009	2010
Сдали	87,6%	97,1%
Не сдали	12,4%	2,9%

РАСПРЕДЕЛЕНИЕ РЕЗУЛЬТАТОВ ЕГЭ ПО ЛИТЕРАТУРЕ ПО ТИПАМ И ВИДАМ ОУ (ОСНОВНОЙ ЭТАП)

Тип ОУ	Вид ОУ	Количество ОУ	Количество результатов		Средний балл	Выше порога		Ниже порога		100 баллов
			абс.	%		абс.	%	абс.	%	
Общеобразовательные учреждения	Средняя общеобразовательная школа	286	1 021	24,2	50,30	975	23,1	46	1,09	2
	Средняя общеобразовательная школа с углубленным изучением предмета	128	676	16,0	54,49	660	15,7	16	0,38	5
	Гимназия	73	555	13,2	59,57	549	13,0	6	0,14	6
Общеобразовательная школа-интернат	Лицей	39	263	6,2	53,89	258	6,1	5	0,12	2
	Основная общеобразовательная школа-интернат	1	1	0,0	65,00	1	0,0	0	0,00	0
	Средняя общеобразовательная школа-интернат	3	10	0,2	55,70	10	0,2	0	0,00	0
Кадетская школа	Гимназия-интернат	1	10	0,2	58,30	10	0,2	0	0,00	1
	Кадетская школа-интернат	4	6	0,1	53,17	6	0,1	0	0,00	0
Образовательные учреждения высшего профессионального образования	Институт	1	6	0,1	35,00	6	0,1	0	0,00	0
	Вечерняя (сменная) общеобразовательная школа	1	9	0,2	40,33	6	0,1	3	0,07	0
Вечерние (сменные) общеобразовательные учреждения	Открытая (сменная) общеобразовательная школа	4	11	0,3	42,82	9	0,2	2	0,05	0
	Центр образования	13	80	1,9	35,84	57	1,4	23	0,55	0
Образовательные учреждения НПО	Профессиональное училище	8	23	0,5	23,48	10	0,2	13	0,31	0
	Профессиональный лицей	26	141	3,3	30,77	89	2,1	52	1,23	0
Образовательные учреждения среднего профессионального образования	Колледж	15	182	4,3	39,49	138	3,3	44	1,04	0
	Выпускники прошлых лет	19	1 223	29,0	45,42	1 095	26,0	128	3,04	0
Итого:		622	4 217	100,0	-	3 879	92,0	338	8,02	16

УРОВНИ ВЫПОЛНЕНИЯ ЗАДАНИЙ ЕГЭ

МЕТОДИКА ОПРЕДЕЛЕНИЯ УРОВНЕЙ ВЫПОЛНЕНИЯ ЗАДАНИЙ ЕГЭ

Вводится пять уровней выполнения заданий ЕГЭ: минимальный, низкий, удовлетворительный, хороший и отличный (методика ФИПИ).

Минимальный уровень выполнения заданий ЕГЭ 2010 года характеризует результаты тех выпускников, которые преодолели минимальную границу ЕГЭ, набрав за выполнение экзаменационной работы число баллов, соответствующее минимальному количеству баллов ЕГЭ.

Низкий уровень выполнения заданий ЕГЭ 2010 года характеризует результаты выпускников, которые получили балл, фиксирующий уровень, ниже которого находятся 25% экзаменуемых по результатам выполнения заданий ЕГЭ 2010 года. Выше этого уровня находится 75% экзаменуемых.

Удовлетворительный уровень выполнения заданий ЕГЭ 2010 года характеризует результаты выпускников, которые получили балл, фиксирующий уровень, разделяющий экзаменуемых на две равные части.

Хороший уровень выполнения заданий ЕГЭ 2010 года характеризует результаты выпускников, которые получили балл, фиксирующий уровень, выше которого находятся результаты 25% наиболее подготовленных экзаменуемых.

Высокий уровень выполнения заданий ЕГЭ 2010 года характеризует результаты выпускников, которые получили балл, фиксирующий уровень, выше которого находятся результаты 10% наиболее подготовленных экзаменуемых.

**ТЕСТОВЫЕ БАЛЛЫ, СООТВЕТСТВУЮЩИЕ ГРАНИЦАМ ПЯТИ УРОВНЕЙ ВЫПОЛНЕНИЯ ЗАДАНИЙ ЕГЭ 2010 ГОДА
(ПО РЕЗУЛЬТАТАМ ВСЕХ СДАВАВШИХ ЭКЗАМЕНЫ В 2010 ГОДУ В СПб)**

	Минимальный уровень			Низкий уровень			Удовлетворительный уровень			Хороший уровень			Высокий уровень		
	Первичный балл	Доля первичного балла от максимума	Тестовый балл	Первичный балл	Доля первичного балла от максимума	Тестовый балл	Первичный балл	Доля первичного балла от максимума	Тестовый балл	Первичный балл	Доля первичного балла от максимума	Тестовый балл	Первичный балл	Доля первичного балла от максимума	Тестовый балл
Русский язык	15	0,250	36	29	0,483	50	38	0,633	59	46	0,767	67	52	0,867	73
Математика	3	0,100	21	5	0,167	30	8	0,267	41	11	0,367	52	14	0,467	63
Физика	8	0,150	34	11	0,220	40	16	0,320	48	23	0,460	56	30	0,600	63
Химия	12	0,182	33	19	0,288	40	30	0,455	51	44	0,667	65	55	0,833	76
Информатика и ИКТ	9	0,225	41	15	0,375	53	22	0,550	66	28	0,700	76	33	0,825	86
Биология	17	0,246	36	26	0,377	45	36	0,522	55	48	0,696	67	57	0,826	76
История	13	0,194	31	17	0,254	35	27	0,403	45	40	0,597	58	52	0,776	70
География	15	0,246	35	21	0,344	41	30	0,492	50	42	0,689	62	50	0,820	70
Английский язык*	16	0,200	20	35	0,438	44	49	0,613	62	60	0,750	75	66	0,825	83
Обществознание	14	0,237	39	23	0,390	48	31	0,525	56	40	0,678	65	46	0,780	71
Литература	6	0,157	29	12	0,308	41	18	0,462	49	25	0,641	59	30	0,769	67

Примечание:

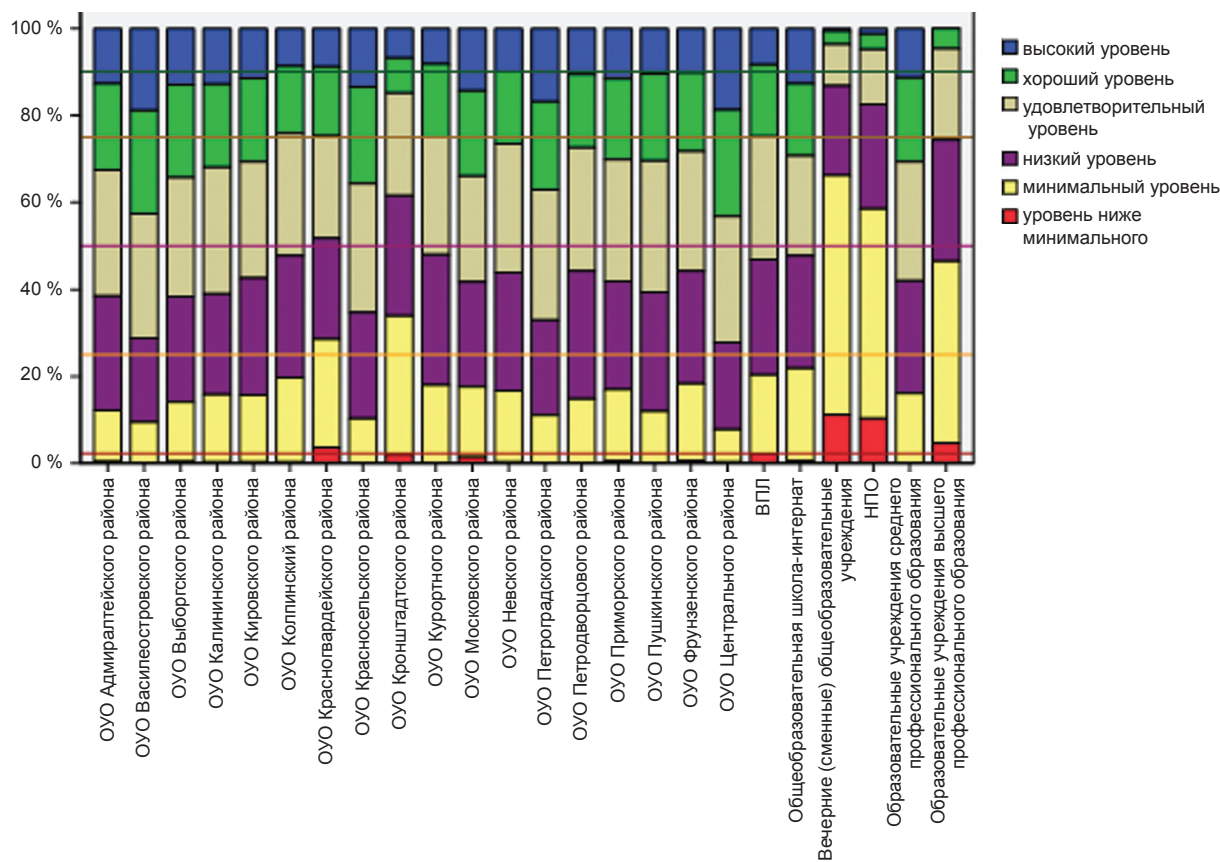
* В связи с недостаточным количеством экзаменуемых по немецкому, французскому и испанскому языкам вышеперечисленные уровни выявлялись только для английского языка.

МЕТОДИКА РАЗДЕЛЕНИЯ ЭКЗАМЕНУЕМЫХ НА ГРУППЫ ПО УРОВНЮ ВЫПОЛНЕНИЯ ЗАДАНИЙ ЕГЭ

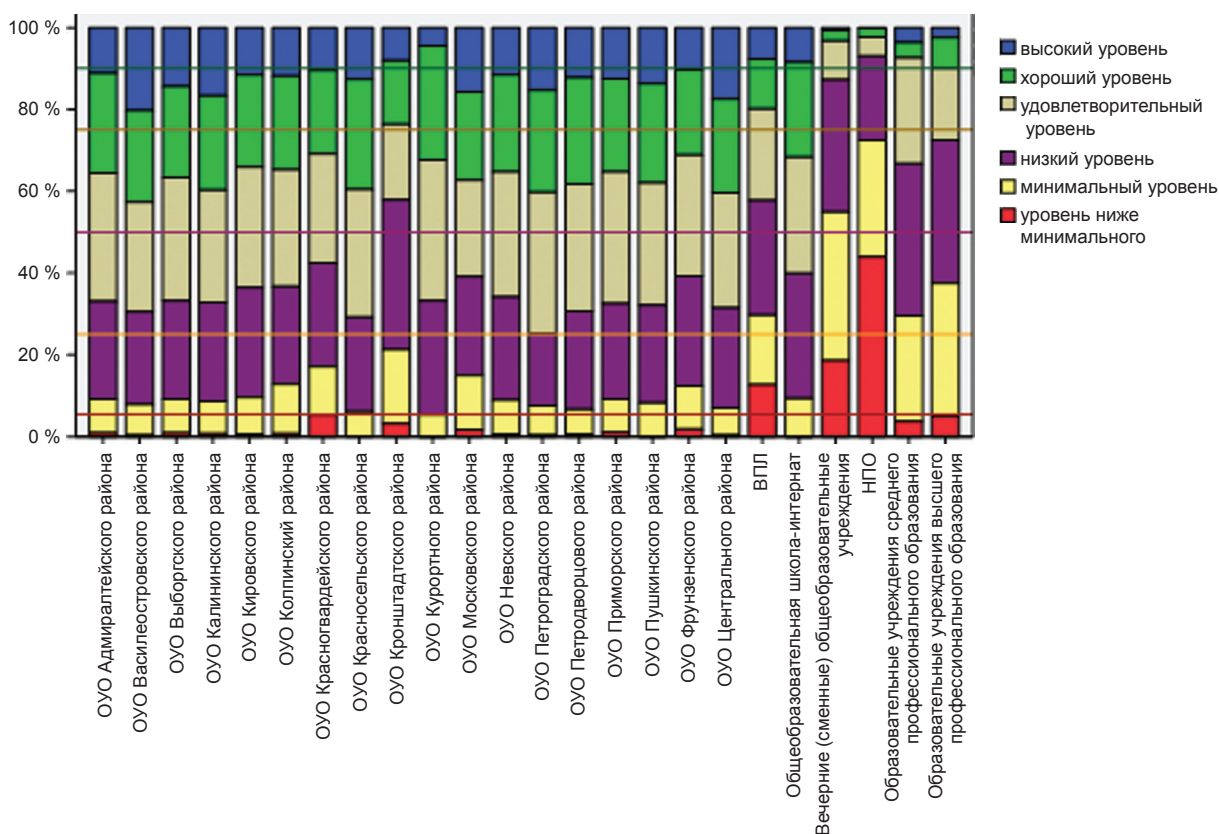
В соответствии с выделенными уровнями определены шесть групп экзаменуемых:

- **группа 1** – экзаменуемые, которые не достигли минимальной границы ЕГЭ, т.е. получили тестовый балл ниже минимального количества баллов ЕГЭ (условное название – «ниже минимального»);
- **группа 2** – экзаменуемые, достигшие минимальной границы ЕГЭ 2010 года, но получившие балл ниже низкого уровня (минимальный уровень);
- **группа 3** – экзаменуемые, достигшие низкого уровня ЕГЭ 2010 года, но получившие балл ниже удовлетворительного уровня (низкий уровень);
- **группа 4** – экзаменуемые, достигшие удовлетворительного, но не хорошего уровня выполнения заданий ЕГЭ 2010 года (удовлетворительный уровень);
- **группа 5** – экзаменуемые, достигшие хорошего, но не отличного уровня выполнения заданий ЕГЭ 2010 года (хороший уровень);
- **группа 6** – 10 % наиболее подготовленных экзаменуемых, достигших и превысивших высокий уровень выполнения заданий ЕГЭ 2010 года (высокий уровень).

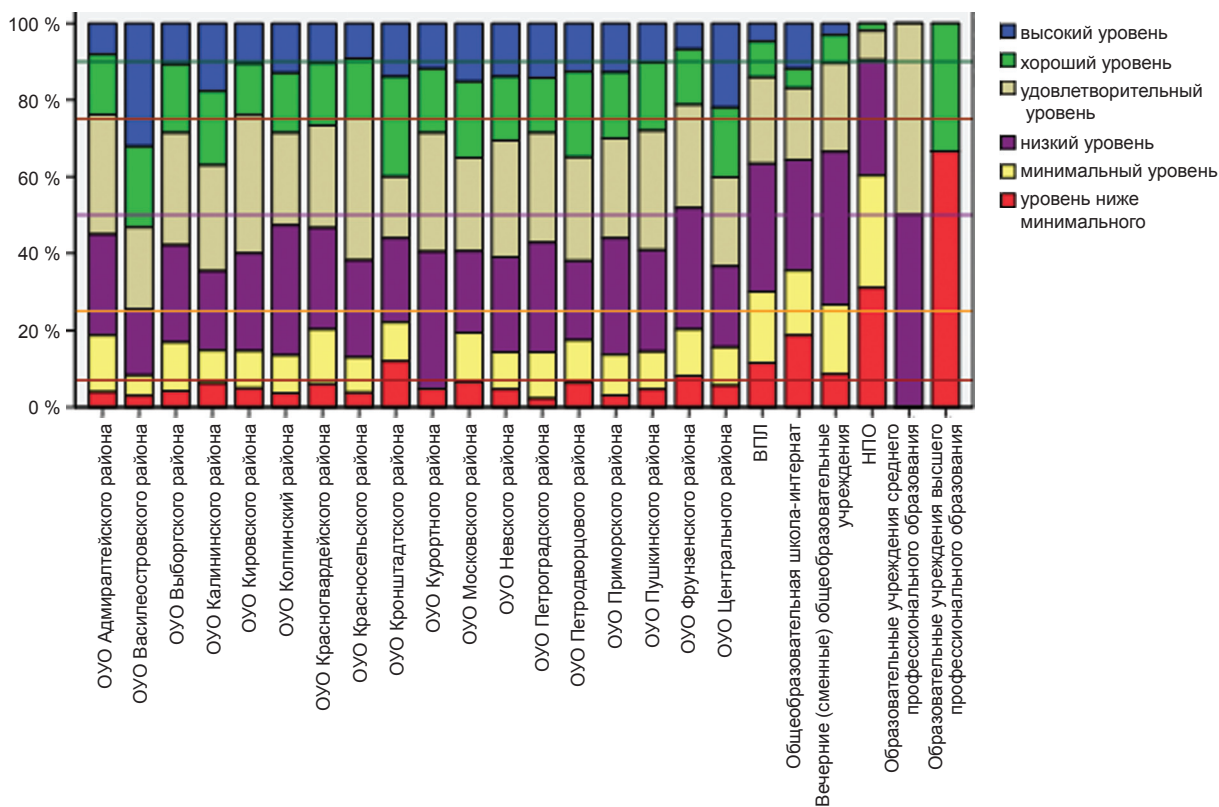
РАСПРЕДЕЛЕНИЕ ЭКЗАМЕНУЕМЫХ ПО УРОВНЯМ ВЫПОЛНЕНИЯ ЗАДАНИЙ ЕГЭ ПО РУССКОМУ ЯЗЫКУ



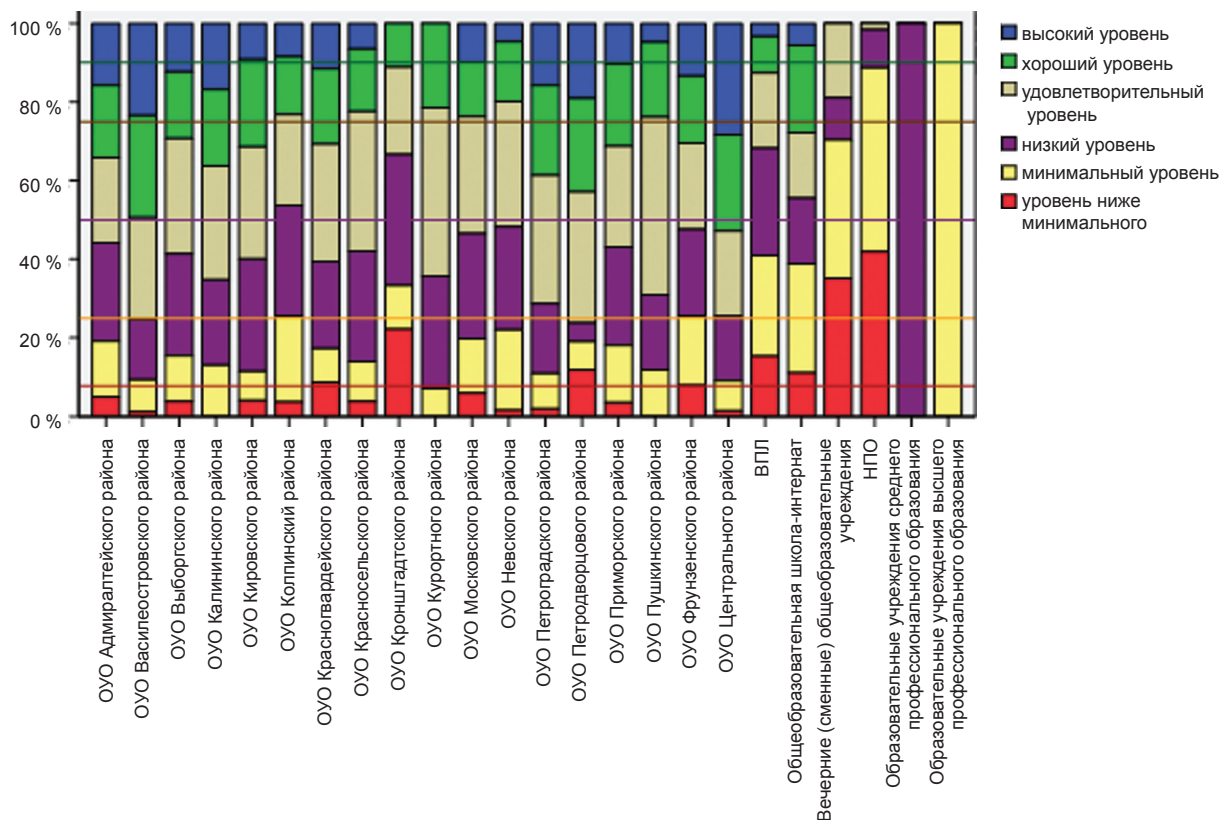
РАСПРЕДЕЛЕНИЕ ЭКЗАМЕНУЕМЫХ ПО УРОВНЯМ ВЫПОЛНЕНИЯ ЗАДАНИЙ ЕГЭ ПО МАТЕМАТИКЕ



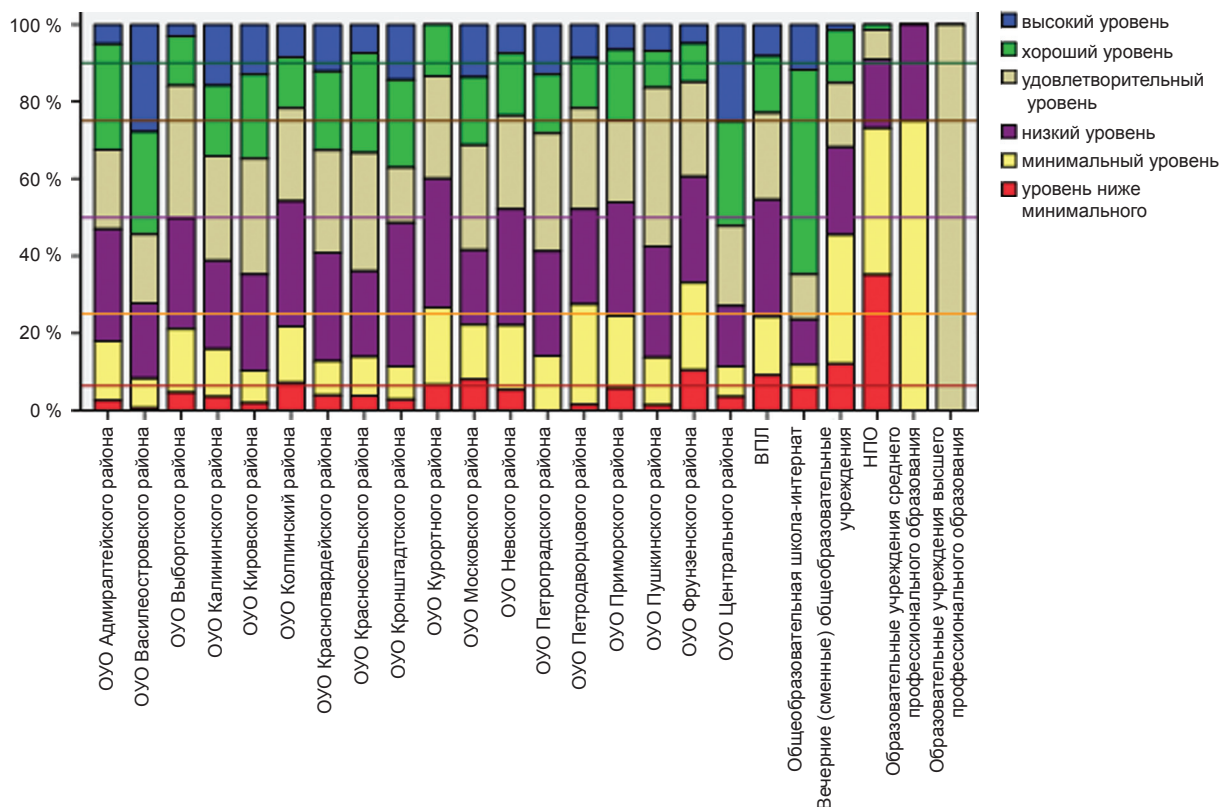
РАСПРЕДЕЛЕНИЕ ЭКЗАМЕНУЕМЫХ ПО УРОВНЯМ ВЫПОЛНЕНИЯ ЗАДАНИЙ ЕГЭ ПО ФИЗИКЕ



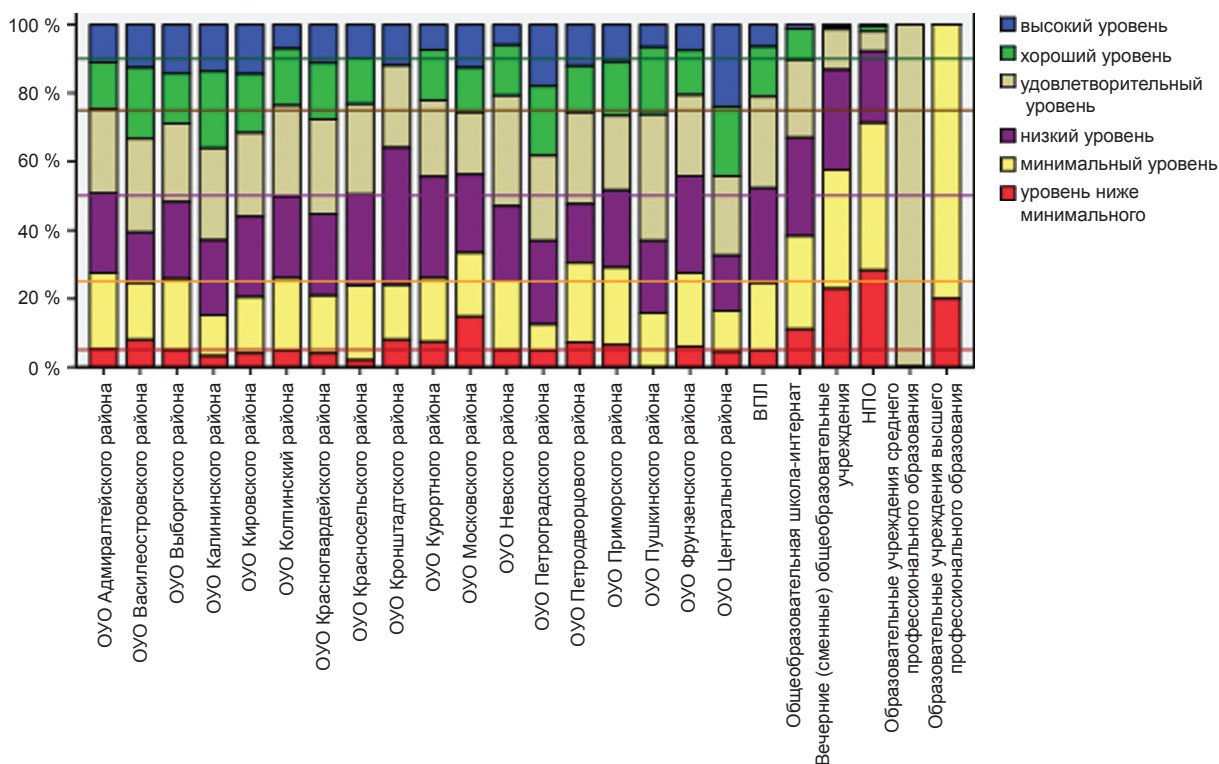
РАСПРЕДЕЛЕНИЕ ЭКЗАМЕНУЕМЫХ ПО УРОВНЯМ ВЫПОЛНЕНИЯ ЗАДАНИЙ ЕГЭ ПО ХИМИИ



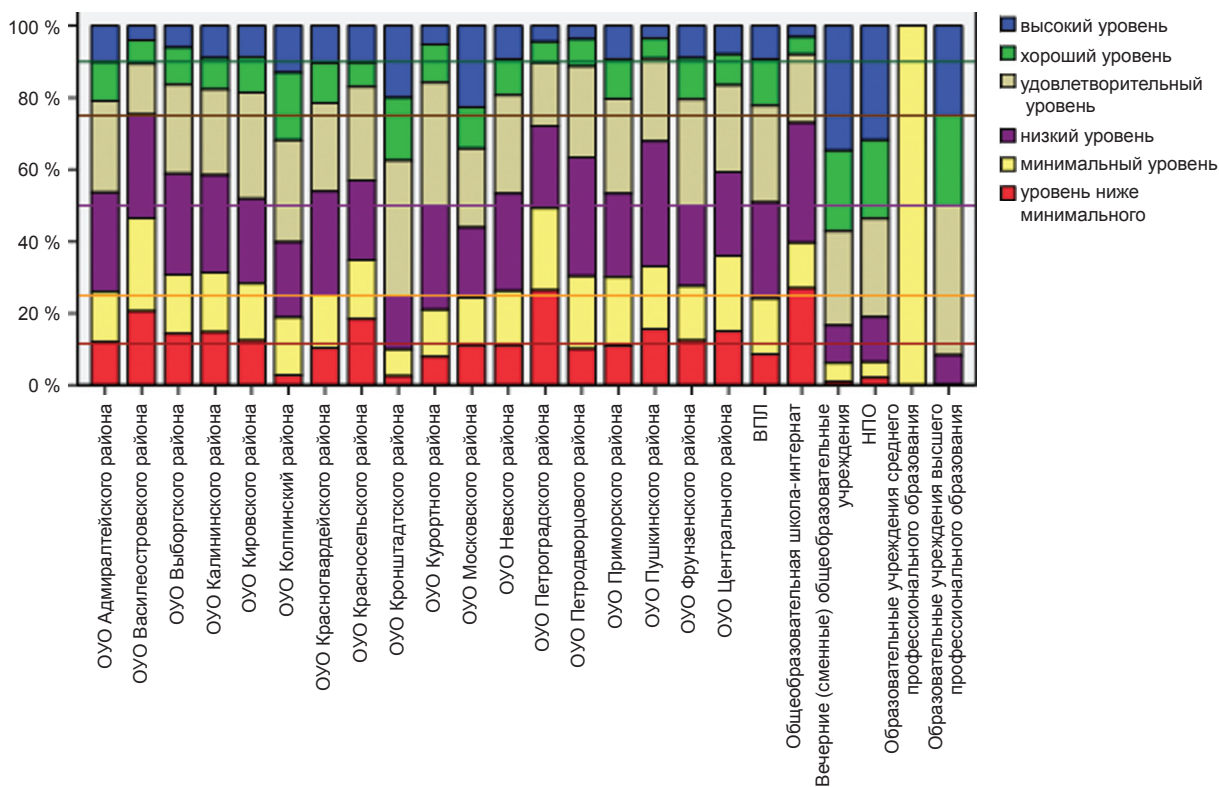
РАСПРЕДЕЛЕНИЕ ЭКЗАМЕНУЕМЫХ ПО УРОВНЯМ ВЫПОЛНЕНИЯ ЗАДАНИЙ ЕГЭ ПО ИНФОРМАТИКЕ И ИКТ



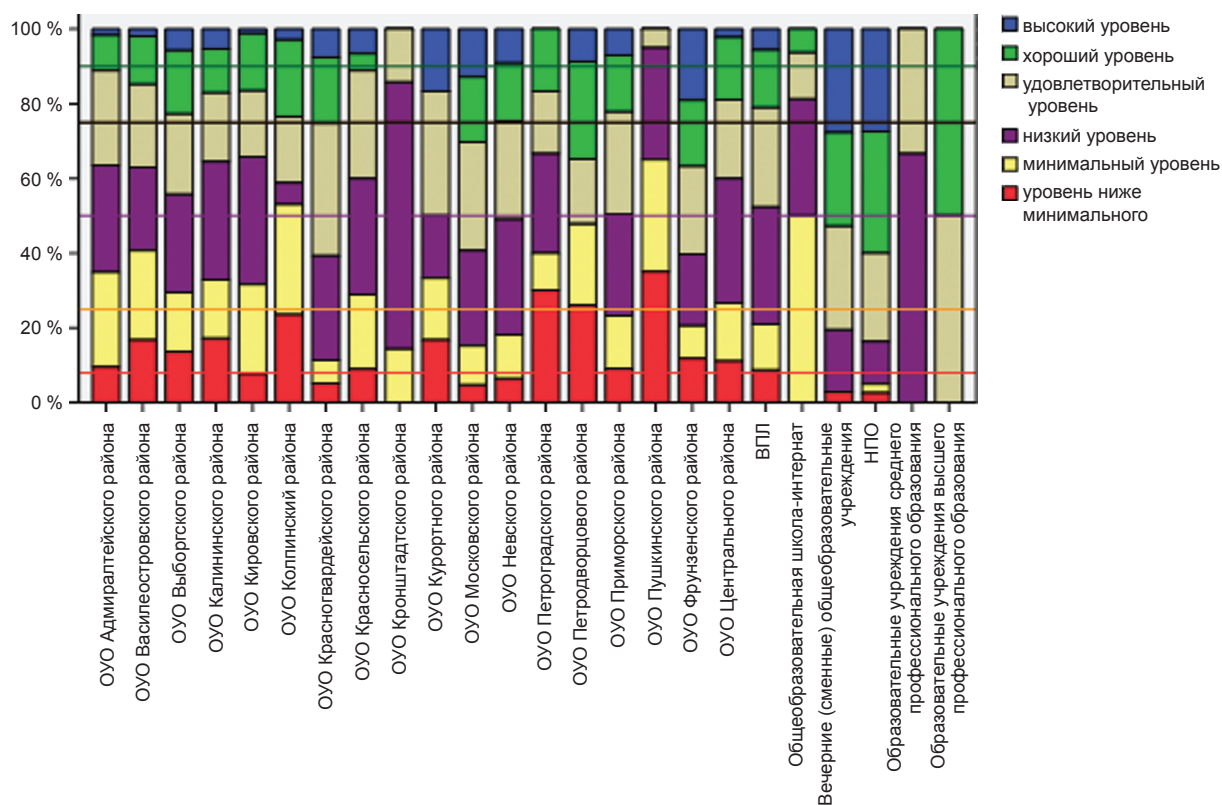
РАСПРЕДЕЛЕНИЕ ЭКЗАМЕНУЕМЫХ ПО УРОВНЯМ ВЫПОЛНЕНИЯ ЗАДАНИЙ ЕГЭ ПО БИОЛОГИИ



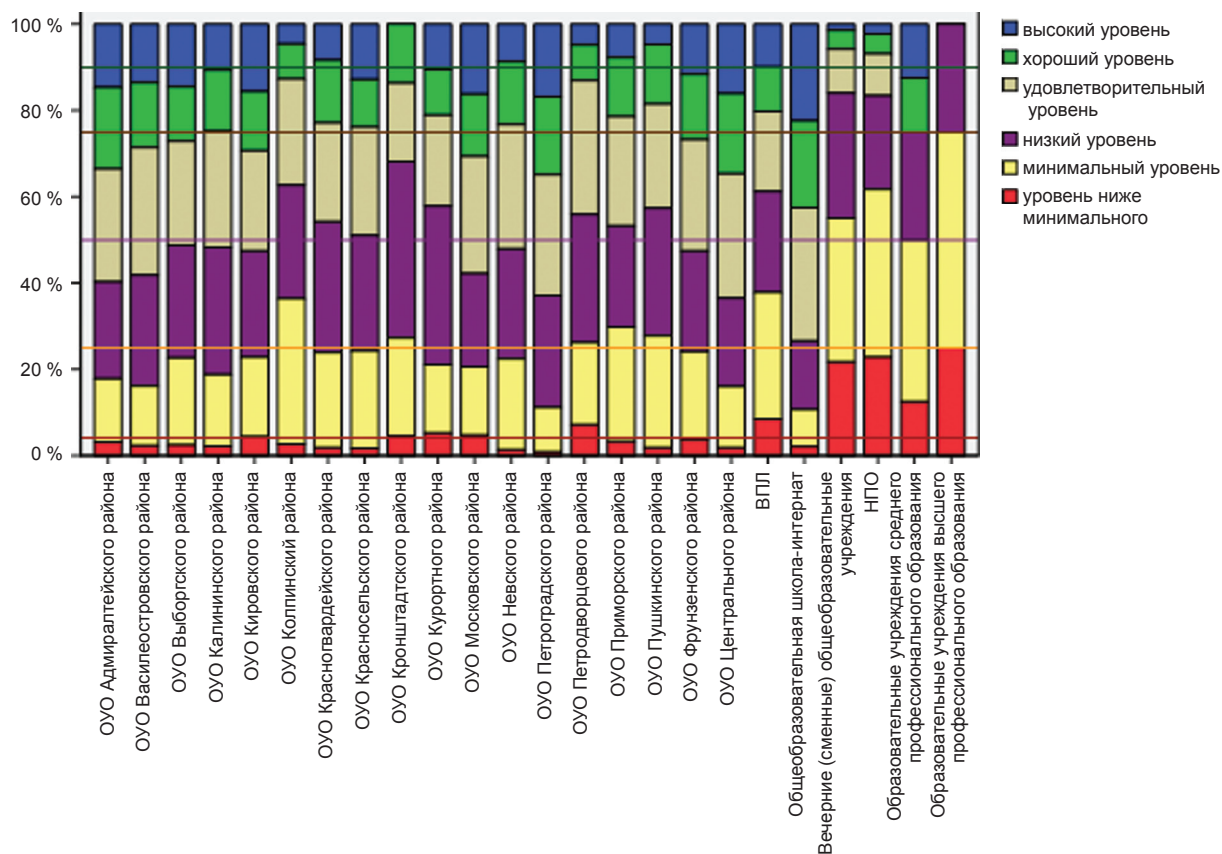
РАСПРЕДЕЛЕНИЕ ЭКЗАМЕНУЕМЫХ ПО УРОВНЯМ ВЫПОЛНЕНИЯ ЗАДАНИЙ ЕГЭ ПО ИСТОРИИ



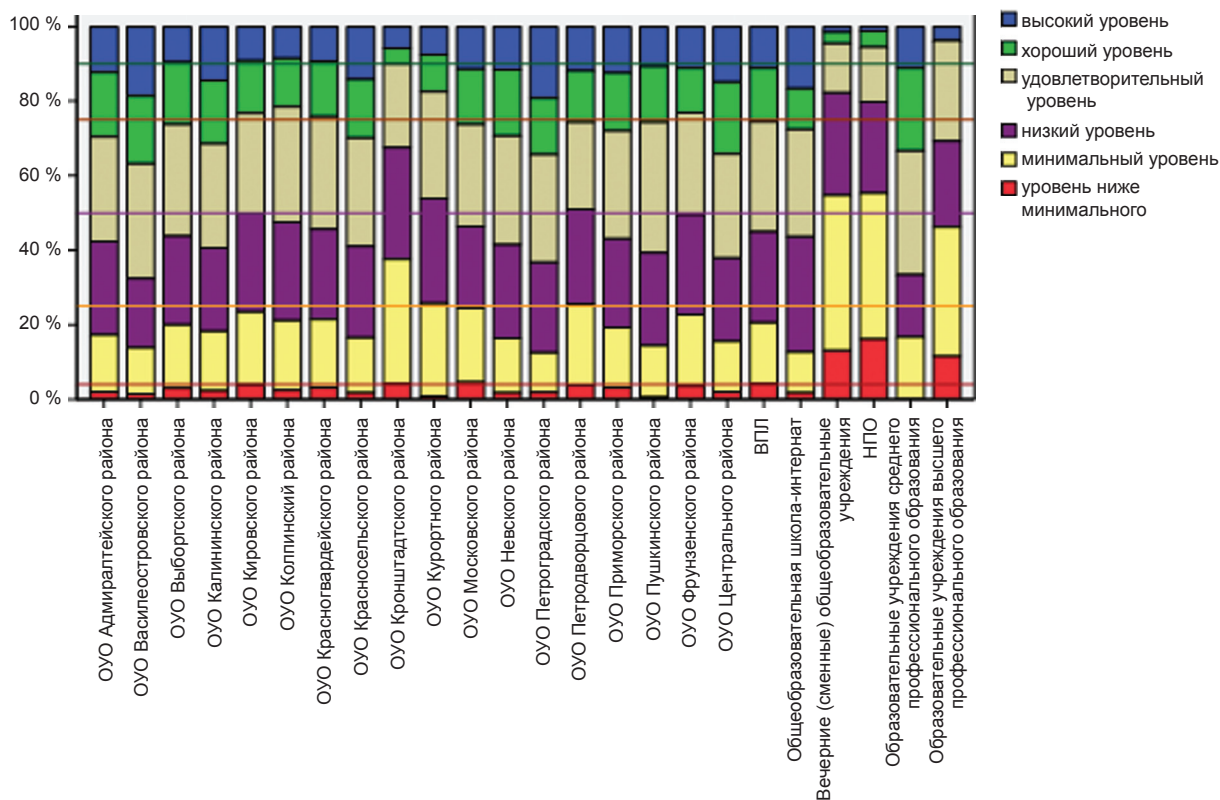
РАСПРЕДЕЛЕНИЕ ЭКЗАМЕНУЕМЫХ ПО УРОВНЯМ ВЫПОЛНЕНИЯ ЗАДАНИЙ ЕГЭ ПО ГЕОГРАФИИ



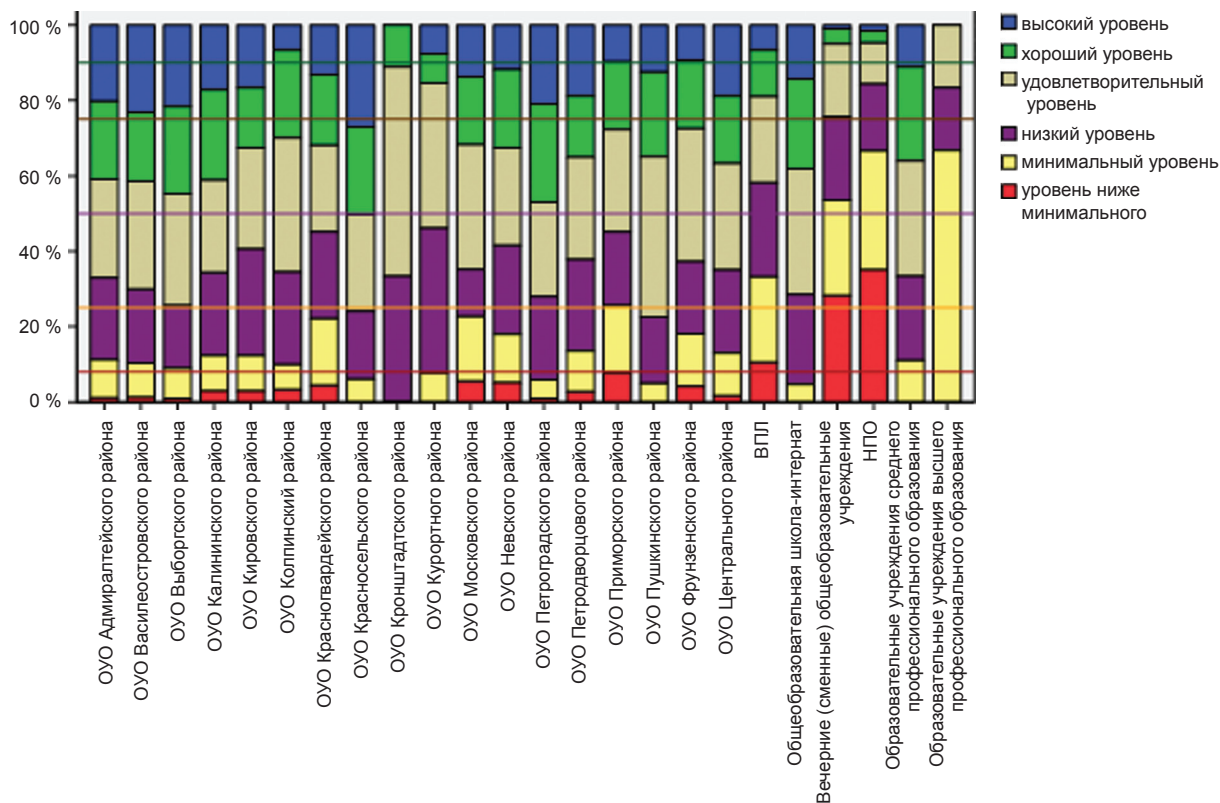
РАСПРЕДЕЛЕНИЕ ЭКЗАМЕНУЕМЫХ ПО УРОВНЯМ ВЫПОЛНЕНИЯ ЗАДАНИЙ ЕГЭ ПО АНГЛИЙСКОМУ ЯЗЫКУ



РАСПРЕДЕЛЕНИЕ ЭКЗАМЕНУЕМЫХ ПО УРОВНЯМ ВЫПОЛНЕНИЯ ЗАДАНИЙ ЕГЭ ПО ОБЩЕСТВОЗНАНИЮ



РАСПРЕДЕЛЕНИЕ ЭКЗАМЕНУЕМЫХ ПО УРОВНЯМ ВЫПОЛНЕНИЯ ЗАДАНИЙ ЕГЭ ПО ЛИТЕРАТУРЕ



СВЕДЕНИЯ О ЛУЧШИХ РЕЗУЛЬТАТАХ

МИНИМАЛЬНОЕ КОЛИЧЕСТВО УЧАСТНИКОВ ЕГЭ ПО ОБЩЕОБРАЗОВАТЕЛЬНОМУ ПРЕДМЕТУ, НЕОБХОДИМОЕ ДЛЯ ПОПАДАНИЯ ОУ В ВЫБОРКУ ЛУЧШИХ РЕЗУЛЬТАТОВ

Название предмета	Количество человек
Русский язык	19
Математика	18
Физика	5
Химия	2
Информатика и ИКТ	2
Биология	3
История	3
География	1
Английский язык	4
Немецкий язык	2
Французский язык	3
Обществознание	10
Испанский язык	2
Литература	2

10 ОБРАЗОВАТЕЛЬНЫХ УЧРЕЖДЕНИЙ, УЧАЩИЕСЯ КОТОРЫХ НАБРАЛИ НАИБОЛЬШИЙ БАЛЛ ПО ПРЕДМЕТАМ

РУССКИЙ ЯЗЫК

№	Район	Образовательное учреждение	Средний балл
1	Петроградский	Государственное общеобразовательное учреждение Гимназия № 610 Петроградского района СПб «САНКТ-ПЕТЕРБУРГСКАЯ КЛАССИЧЕСКАЯ ГИМНАЗИЯ»	77,7
2	Красносельский	Государственное общеобразовательное учреждение средняя общеобразовательная школа № 382 Красносельского района СПб	74,0
3	Приморский	Государственное общеобразовательное учреждение гимназия № 116 Приморского административного района СПб	73,8
4	Выборгский	Государственное общеобразовательное учреждение гимназия № 61 Выборгского района СПб	73,5
5	Московский	Государственное общеобразовательное учреждение гимназия № 526 Московского района СПб	72,7
6	Василеостровский	Федеральное Государственное образовательное учреждение высшего профессионального образования «Санкт-Петербургский Государственный университет» Академическая гимназия СПбГУ	72,5
7	Центральный	Государственное общеобразовательное учреждение Физико-математический лицей № 239 Центрального района СПб	72,2
8	Калининский	Государственное общеобразовательное учреждение гимназия № 159 «Бестужевская» Калининского района СПб	72,1
9	Центральный	Аничков лицей ГОУ «Санкт-Петербургский городской Дворец творчества юных»	72,0
10	Калининский	Лицей «Физико-техническая школа» при Физико-техническом институте им. А.Ф.Иоффе РАН	71,6

МАТЕМАТИКА

№	Район	Образовательное учреждение	Средний балл
1	Московский	Государственное общеобразовательное учреждение лицей № 366 Московского района СПб «Физико-математический лицей»	78,5
2	Калининский	Лицей «Физико-техническая школа» при Физико-техническом институте им. А.Ф.Иоффе РАН	77,2
3	Центральный	Государственное общеобразовательное учреждение Физико-математический лицей № 239 Центрального района СПб	72,8
4	Василеостровский	Государственное общеобразовательное учреждение лицей № 30 «Физико-математический лицей № 30» Василеостровского района СПб	72,4
5	Калининский	Государственное общеобразовательное учреждение гимназия № 470 Калининского административного района СПб	66,8
6	Кировский	Государственное общеобразовательное учреждение Лицей № 393 Кировского района СПб	64,1
7	Фрунзенский	Государственное общеобразовательное учреждение средняя общеобразовательная школа № 292 с углубленным изучением математики Фрунзенского района СПб	63,0
8	Кировский	Государственное общеобразовательное учреждение Гимназия № 261 Кировского района СПб	61,9
9	Невский	Государственное общеобразовательное учреждение лицей № 344 Невского района СПб	61,3
10	Приморский	Государственное общеобразовательное учреждение лицей № 64 Приморского района СПб	60,7

ФИЗИКА

№	Район	Образовательное учреждение	Средний балл
1	Василеостровский	Государственное общеобразовательное учреждение лицей № 30 «Физико-математический лицей № 30» Василеостровского района СПб	72,9
2	Московский	Государственное общеобразовательное учреждение лицей № 366 Московского района СПб «Физико-математический лицей»	70,7
3	Калининский	Лицей «Физико-техническая школа» при Физико-техническом институте им. А.Ф.Иоффе РАН	67,8
4	Центральный	Государственное общеобразовательное учреждение Физико-математический лицей № 239 Центрального района СПб	64,2
5	Красносельский	Государственное общеобразовательное учреждение средняя общеобразовательная школа № 380 Красносельского района СПб	63,6
6	Приморский	Государственное общеобразовательное учреждение гимназия № 116 Приморского административного района СПб	63,2
7	Центральный	Аничков лицей ГОУ «Санкт-Петербургский городской Дворец творчества юных»	62,8
8	Василеостровский	Федеральное Государственное образовательное учреждение высшего профессионального образования «Санкт-Петербургский Государственные университет» Академическая гимназия СПбГУ	62,1
9	Московский	Государственное общеобразовательное учреждение гимназия № 526 Московского района СПб	62,1
10	Петродворцовый	Государственное общеобразовательное учреждение лицей N 419 Петродворцового района СПб	61,9

ХИМИЯ

№	Район	Образовательное учреждение	Средний балл
1	Василеостровский	Государственное общеобразовательное учреждение лицей № 30 «Физико-математический лицей № 30» Василеостровского района СПб	84,0

№	Район	Образовательное учреждение	Средний балл
2	Приморский	Государственное общеобразовательное учреждение средняя общеобразовательная школа № 617 Приморского района СПб	81,7
3	Петроградский	Государственное общеобразовательное учреждение Гимназия № 67 Петроградского района СПб	81,0
4	Центральный	Аничков лицей ГОУ «Санкт-Петербургский городской Дворец творчества юных»	76,9
5	Выборгский	Государственное общеобразовательное учреждение лицей № 488 Выборгского района Санкт -Петербурга	76,0
6	Красносельский	Государственное общеобразовательное учреждение лицей № 369 Красносельского района СПб	75,3
7	Василеостровский	Федеральное Государственное образовательное учреждение высшего профессионального образования «Санкт-Петербургский Государственные университет» Академическая гимназия СПбГУ	74,8
8	Фрунзенский	Государственное общеобразовательное учреждение гимназия № 441 Фрунзенского района СПб	74,2
9	Московский	Государственное общеобразовательное учреждение средняя общеобразовательная школа № 643 Московского административного района СПб	73,7
10	Центральный	Государственное общеобразовательное учреждение Физико-математический лицей № 239 Центрального района СПб	73,5

ИНФОРМАТИКА И ИКТ

№	Район	Образовательное учреждение	Средний балл
1	Московский	Государственное общеобразовательное учреждение лицей № 366 Московского района СПб «Физико-математический лицей»	87,4
2	Калининский	Лицей «Физико-техническая школа» при Физико-техническом институте им. А.Ф.Иоффе РАН	86,3
3	Василеостровский	Государственное общеобразовательное учреждение лицей № 30 «Физико-математический лицей № 30» Василеостровского района СПб	85,6
4	Пушкинский	Негосударственное образовательное учреждение среднего (полного) образования для детей из неполных и малообеспеченных семей «Школа имени А.М. Горчакова»	85,3
5	Петроградский	Государственное общеобразовательное учреждение Гимназия № 610 Петроградского района СПб «САНКТ-ПЕТЕРБУРГСКАЯ КЛАССИЧЕСКАЯ ГИМНАЗИЯ»	85,2
6	Красносельский	Государственное общеобразовательное учреждение гимназия № 399 Красносельского района СПб	84,7
7	Центральный	Государственное общеобразовательное учреждение Физико-математический лицей № 239 Центрального района СПб	84,2
8	Калининский	Государственное общеобразовательное учреждение средняя общеобразовательная школа № 619 Калининского административного района СПб	84,0
9	Колпинский	Государственное общеобразовательное учреждение лицей № 273 имени Л.Ю.Гладышевой Колпинского района СПб	83,7
10	Красносельский	Государственное общеобразовательное учреждение средняя общеобразовательная школа № 242 с углубленным изучением физики и математики Красносельского района СПб	82,8

БИОЛОГИЯ

№	Район	Образовательное учреждение	Средний балл
1	Выборгский	Негосударственное образовательное учреждение «Медицинская гимназия»	82,9

№	Район	Образовательное учреждение	Средний балл
2	Выборгский	Государственное общеобразовательное учреждение гимназия № 73 «Ломоносовская гимназия» Выборгского района СПб	82,7
3	Центральный	Аничков лицей ГОУ «Санкт-Петербургский городской Дворец творчества юных»	79,1
4	Василеостровский	Государственное общеобразовательное учреждение лицей № 30 «Физико-математический лицей № 30» Василеостровского района СПб	76,6
5	Центральный	Государственное общеобразовательное учреждение лицей № 214 Центрального административного района СПб	76,3
6	Кировский	Государственное общеобразовательное учреждение гимназия № 397 Кировского района СПб им. Г.В. Старовойтовой	76,3
7	Приморский	Государственное общеобразовательное учреждение гимназия № 41 имени Эриха Кестнера Приморского района Санкт - Петербурга	76,3
8	Выборгский	Государственное общеобразовательное учреждение гимназия № 114 Выборгского района СПб	75,8
9	Московский	Государственное общеобразовательное учреждение средняя общеобразовательная школа № 643 Московского административного района СПб	75,5
10	Калининский	Государственное общеобразовательное учреждение средняя общеобразовательная школа № 78 Калининского района СПб	75,4

ИСТОРИЯ

№	Район	Образовательное учреждение	Средний балл
1	Московский	Государственное общеобразовательное учреждение средняя общеобразовательная школа № 371 с углубленным изучением русского, английского и французского языков Московского района СПб	74,7
2	Петроградский	Государственное общеобразовательное учреждение Гимназия № 610 Петроградского района СПб «САНКТ-ПЕТЕРБУРГСКАЯ КЛАССИЧЕСКАЯ ГИМНАЗИЯ»	72,9
3	Пушкинский	Негосударственное образовательное учреждение среднего (полного) образования для детей из неполных и малообеспеченных семей «Школа имени А.М. Горчакова»	72,6
4	Василеостровский	Государственное общеобразовательное учреждение гимназия № 586 Василеостровского района	71,3
5	Красносельский	Государственное общеобразовательное учреждение средняя общеобразовательная школа № 382 Красносельского района СПб	70,5
6	Выборгский	Государственное общеобразовательное учреждение гимназия № 61 Выборгского района СПб	69,6
7	Красносельский	Государственное общеобразовательное учреждение средняя общеобразовательная школа № 200 с углубленным изучением финского языка Красносельского района СПб	68,4
8	Красносельский	Государственное общеобразовательное учреждение средняя общеобразовательная школа № 352 с углубленным изучением немецкого языка Красносельского района СПб	68,4
9	Центральный	Государственное общеобразовательное учреждение Физико-математический лицей № 239 Центрального района СПб	68,2
10	Калининский	Государственное общеобразовательное учреждение лицей № 150 Калининского административного района СПб	67,1

ГЕОГРАФИЯ

№	Район	Образовательное учреждение	Средний балл
1	Выборгский	Государственное общеобразовательное учреждение гимназия № 61 Выборгского района СПб	77,5
2	Колпинский	Государственное общеобразовательное учреждение средняя общеобразовательная школа № 476 Колпинского района СПб	73,0
3	Петродворцовый	Государственное общеобразовательное учреждение гимназия № 426 Петродворцового района СПб	73,0
4	Пушкинский	Государственное общеобразовательное учреждение средняя общеобразовательная школа № 335 Пушкинского района СПб	72,0
5	Петродворцовый	Государственное общеобразовательное учреждение лицей N 419 Петродворцового района СПб	71,3
6	Петроградский	Государственное общеобразовательное учреждение Гимназия № 56 Петроградского района СПб	71,3
7	Красносельский	Государственное общеобразовательное учреждение средняя общеобразовательная школа № 549 Красносельского района СПб	71,0
8	Василеостровский	Государственное образовательное учреждение средняя общеобразовательная школа № 10 с углубленным изучением химии Василеостровского района СПб	71,0
9	Калининский	Государственное общеобразовательное учреждение средняя общеобразовательная школа № 619 Калининского административного района СПб	70,5
10	Приморский	Государственное общеобразовательное учреждение средняя общеобразовательная школа № 46 с углубленным изучением английского языка Приморского района СПб	70,0

АНГЛИЙСКИЙ ЯЗЫК

№	Район	Образовательное учреждение	Средний балл
1	Петроградский	Государственное общеобразовательное учреждение Гимназия № 610 Петроградского района СПб «САНКТ-ПЕТЕРБУРГСКАЯ КЛАССИЧЕСКАЯ ГИМНАЗИЯ»	84,1
2	Московский	Государственное общеобразовательное учреждение средняя общеобразовательная школа № 371 с углубленным изучением русского, английского и французского языков Московского района СПб	80,6
3	Кировский	Негосударственное (частное) общеобразовательное учреждение «Учебно-воспитательный комплекс «Взмах» Кировского района Санкт - Петербурга	80,3
4	Выборгский	Государственное общеобразовательное учреждение лицей № 488 Выборгского района Санкт - Петербурга	80,1
5	Кировский	Государственное общеобразовательное учреждение Гимназия № 248 Кировского района СПб	79,1
6	Кировский	Государственное общеобразовательное учреждение Гимназия № 261 Кировского района СПб	78,6
7	Выборгский	Государственное общеобразовательное учреждение гимназия № 61 Выборгского района СПб	78,2
8	Приморский	Государственное общеобразовательное учреждение гимназия № 631 Приморского района СПб	77,0
9	Фрунзенский	Государственное общеобразовательное учреждение средняя общеобразовательная школа № 213 с углубленным изучением английского языка Фрунзенского района СПб	77,0
10	Центральный	Государственное общеобразовательное учреждение лицей № 214 Центрального административного района СПб	76,2

НЕМЕЦКИЙ ЯЗЫК

№	Район	Образовательное учреждение	Средний балл
1	Петроградский	Государственное общеобразовательное учреждение Гимназия № 610 Петроградского района СПб «САНКТ-ПЕТЕРБУРГСКАЯ КЛАССИЧЕСКАЯ ГИМНАЗИЯ»	75,5
2	Калининский	Государственное общеобразовательное учреждение средняя общеобразовательная школа № 72 с углублённым изучением немецкого языка Калининского административного района СПб	72,3
3	Василеостровский	Федеральное Государственное образовательное учреждение высшего профессионального образования «Санкт-Петербургский Государственные университет» Академическая гимназия СПбГУ	68,0
4	Красногвардейский	Негосударственное образовательное учреждение Гимназия «Немецкая гимназия «Петершуле» Красногвардейского района	66,4
5	Выборгский	Государственное общеобразовательное учреждение средняя общеобразовательная школа № 605 с углубленным изучением немецкого языка Выборгского района СПб	66,4
6	Приморский	Государственное общеобразовательное учреждение гимназия № 41 имени Эриха Кестнера Приморского района Санкт - Петербурга	65,9
7	Выборгский	Государственное общеобразовательное учреждение гимназия № 74 Выборгского района СПб	64,9
8	НПО	Государственное образовательное учреждение среднего профессионального образования педагогический колледж № 1 им. Н.А. Некрасова Санкт-Петербурга	64,8
9	Василеостровский	Государственное образовательное учреждение средняя общеобразовательная школа № 27с углубленным изучением литературы, истории и иностранных языков Василеостровского административного района СПб	64,5
10	Кировский	Государственное общеобразовательное учреждение средняя общеобразовательная школа № 481 с углубленным изучением немецкого языка Кировского района СПб	62,6

ФРАНЦУЗСКИЙ ЯЗЫК

№	Район	Образовательное учреждение	Средний балл
1	Василеостровский	Государственное общеобразовательное учреждение средняя общеобразовательная школа № 4 с углубленным изучением французского языка имени Жака-Ива Кусто Василеостровского района СПб	79,2
2	Центральный	Государственное общеобразовательное учреждение `Гимназия 171` Центрального района СПб	78,5
3	Василеостровский	Государственное общеобразовательное учреждение средняя общеобразовательная школа № 29 с углубленным изучением французского языка и права Василеостровского административного района СПб	77,0
4	Красносельский	Государственное общеобразовательное учреждение гимназия № 271 Красносельского района СПб	76,6
5	Кировский	Государственное общеобразовательное учреждение средняя общеобразовательная школа № 392 с углубленным изучением французского языка Кировского района Санкт - Петербурга	74,6
6	Центральный	Государственное общеобразовательное учреждение гимназия № 155 Центрального района СПб	72,1

№	Район	Образовательное учреждение	Средний балл
7	Московский	Государственное общеобразовательное учреждение средняя общеобразовательная школа № 351 с углубленным изучением французского языка Московского района СПб	71,7
8	Красносельский	Государственное общеобразовательное учреждение гимназия № 505 Красносельского района СПб	71,1
9	Выборгский	Государственное общеобразовательное учреждение средняя общеобразовательная школа № 65 с углублённым изучением французского языка Выборгского района СПб	70,1
10	Фрунзенский	Государственное общеобразовательное учреждение средняя общеобразовательная школа № 312 с углубленным изучением французского языка Фрунзенского административного района СПб	69,0

ИСПАНСКИЙ ЯЗЫК

№	Район	Образовательное учреждение	Средний балл
1	ВПЛ	Выпускники прошлых лет Невского района	88,6
2	Калининский	Государственное общеобразовательное учреждение гимназия № 148 имени Сервантеса Калининского района СПб	81,1
3	Фрунзенский	Государственное общеобразовательное учреждение гимназия № 205 Фрунзенского административного района СПб	75,6
4	Петроградский	Государственное общеобразовательное учреждение Гимназия № 67 Петроградского района СПб	75,3
5	Приморский	Государственное общеобразовательное учреждение средняя общеобразовательная школа № 43 с углубленным изучением иностранных языков «Лингвистическая школа» Приморского района СПб	70,6
6	Красносельский	Государственное общеобразовательное учреждение гимназия № 399 Красносельского района СПб	63,0
7	Кировский	Государственное общеобразовательное учреждение средняя общеобразовательная школа № 539 с углубленным изучением испанского языка Кировского района СПб	62,8

ОБЩЕСТВОЗНАНИЕ

№	Район	Образовательное учреждение	Средний балл
1	Петроградский	Государственное общеобразовательное учреждение Гимназия № 610 Петроградского района СПб «САНКТ-ПЕТЕРБУРГСКАЯ КЛАССИЧЕСКАЯ ГИМНАЗИЯ»	74,4
2	Василеостровский	Государственное общеобразовательное учреждение лицей № 30 «Физико-математический лицей № 30» Василеостровского района СПб	70,4
3	Красносельский	Государственное общеобразовательное учреждение средняя общеобразовательная школа № 548 с углубленным изучением английского языка Красносельского района СПб	70,1
4	Василеостровский	Федеральное Государственное образовательное учреждение высшего профессионального образования «Санкт-Петербургский Государственные университет» Академическая гимназия СПбГУ	70,0
5	Калининский	Государственное общеобразовательное учреждение гимназия № 470 Калининского административного района СПб	69,8
6	Центральный	Аничков лицей ГОУ «Санкт-Петербургский городской Дворец творчества юных»	68,9
7	Приморский	Государственное общеобразовательное учреждение гимназия № 116 Приморского административного района СПб	68,2

№	Район	Образовательное учреждение	Средний балл
8	Кировский	Государственное общеобразовательное учреждение Гимназия № 248 Кировского района СПб	68,2
9	Василеостровский	Государственное общеобразовательное учреждение гимназия № 642 «Земля и Вселенная» Василеостровского района СПб	67,8
10	Калининский	Государственное общеобразовательное учреждение гимназия № 148 имени Сервантеса Калининского района СПб	67,8

ЛИТЕРАТУРА

№	Район	Образовательное учреждение	Средний балл
1	Красносельский	Государственное общеобразовательное учреждение средняя общеобразовательная школа № 382 Красносельского района СПб	77,3
2	Выборгский	Государственное общеобразовательное учреждение гимназия № 61 Выборгского района СПб	77,0
3	Василеостровский	Государственное общеобразовательное учреждение гимназия № 586 Василеостровского района	76,3
4	Центральный	Государственное общеобразовательное учреждение гимназия № 155 Центрального района СПб	75,2
5	Красносельский	Государственное общеобразовательное учреждение средняя общеобразовательная школа № 568 Красносельского района СПб	73,0
6	Красногвардейский	Государственное общеобразовательное учреждение гимназия № 405 Красногвардейского района СПб	71,7
7	Красносельский	Государственное общеобразовательное учреждение гимназия № 399 Красносельского района СПб	70,5
8	Приморский	Государственное общеобразовательное учреждение гимназия № 116 Приморского административного района СПб	70,5
9	Калининский	Государственное общеобразовательное учреждение средняя общеобразовательная школа № 88 Калининского района СПб	69,7
10	Василеостровский	Государственное общеобразовательное учреждение средняя общеобразовательная школа № 2 Василеостровского района СПб	68,3

УЧАЩИЕСЯ, НАБРАВШИЕ 100 БАЛЛОВ

РУССКИЙ ЯЗЫК

№	Район	Образовательное учреждение	Количество участников, набравших 100 баллов
1	Адмиралтейский	Государственное общеобразовательное учреждение Вторая Санкт-Петербургская гимназия	1
2	Василеостровский	Государственное общеобразовательное учреждение средняя общеобразовательная школа № 29 с углубленным изучением французского языка и права Василеостровского административного района СПб	1
3	Выборгский	Государственное образовательное учреждение средняя общеобразовательная школа № 463 Выборгского района СПб	1
		Государственное общеобразовательное учреждение средняя общеобразовательная школа № 605 с углубленным изучением немецкого языка Выборгского района СПб	1
4	Кировский	Государственное общеобразовательное учреждение гимназия № 397 Кировского района СПб им. Г.В. Старовойтовой	1

№	Район	Образовательное учреждение	Количество участников, набравших 100 баллов
5	Колпинский	Государственное общеобразовательное учреждение средняя общеобразовательная школа № 404 Колпинского района СПб	1
	Колпинский	Государственное общеобразовательное учреждение гимназия № 446 Колпинского района СПб	1
			1
6	Красногвардейский	Государственное общеобразовательное учреждение средняя общеобразовательная школа № 127 с углубленным изучением английского языка Красногвардейского административного района СПб	1
7	Московский	Государственное общеобразовательное учреждение средняя общеобразовательная школа № 544 с углубленным изучением английского языка Администрации Московского района СПб	1
8	Невский	Государственное общеобразовательное учреждение лицей № 344 Невского района СПб	1
		Государственное общеобразовательное учреждение средняя общеобразовательная школа № 572 Невского района СПб	1
		Государственное общеобразовательное учреждение средняя общеобразовательная школа № 625 с углубленным изучением математики Невского района СПб	1
9	Петроградский	Государственное общеобразовательное учреждение Гимназия № 56 Петроградского района СПб	1
		Государственное образовательное учреждение гимназия № 85 Государственное общеобразовательное учреждение гимназия № 85 Петроградского района СПб	1
		Государственное общеобразовательное учреждение Гимназия № 610 Петроградского района СПб «САНКТ-ПЕТЕРБУРГСКАЯ КЛАССИЧЕСКАЯ ГИМНАЗИЯ»	1
10	Петродворцовый	Государственное общеобразовательное учреждение лицей N 419 Петродворцового района СПб	1
11	Приморский	Государственное общеобразовательное учреждение средняя общеобразовательная школа № 57 Приморского района СПб	1
11	Приморский	Государственное общеобразовательное учреждение гимназия № 631 Приморского района СПб	1
12	Фрунзенский	Государственное образовательное учреждение средняя общеобразовательная школа № 316 с углубленным изучением английского языка Фрунзенского района СПб	1
		Государственное общеобразовательное учреждение средняя общеобразовательная школа № 368 с углубленным изучением английского языка Фрунзенского района	1
13	Центральный	Государственное общеобразовательное учреждение лицей № 214 Центрального административного района СПб	1
		Государственное общеобразовательное учреждение Физико-математический лицей № 239 Центрального района СПб	1
		Негосударственное образовательное учреждение «Санкт-Петербургская гимназия «Альма Матер»	1
14	ВПЛ	Выпускники прошлых лет Кировского района	1
		Выпускники прошлых лет Московского района	1
		Выпускники прошлых лет Петроградского района	1

МАТЕМАТИКА

№	Район	Образовательное учреждение	Количество участников, набравших 100 баллов
1	Калининский	Лицей «Физико-техническая школа» при Физико-техническом институте им. А.Ф.Иоффе РАН	2
2	Кировский	Государственное общеобразовательное учреждение Лицей № 393 Кировского района СПб	1
3	Центральный	Государственное общеобразовательное учреждение Физико-математический лицей № 239 Центрального района СПб	1

ФИЗИКА

№	Район	Образовательное учреждение	Количество участников, набравших 100 баллов
1	Василеостровский	Государственное общеобразовательное учреждение лицей № 30 «Физико-математический лицей № 30» Василеостровского района СПб	2
		Федеральное Государственное образовательное учреждение высшего профессионального образования «Санкт-Петербургский Государственный университет» Академическая гимназия СПбГУ	1
2	Калининский	Лицей «Физико-техническая школа» при Физико-техническом институте им. А.Ф.Иоффе РАН	1
3	Московский	Государственное общеобразовательное учреждение лицей № 366 Московского района СПб «Физико-математический лицей»	1

ХИМИЯ

№	Район	Образовательное учреждение	Количество участников, набравших 100 баллов
1	Василеостровский	Государственное общеобразовательное учреждение гимназия № 642 «Земля и Вселенная» Василеостровского района СПб	1
2	Выборгский	Государственное общеобразовательное учреждение гимназия № 105 Выборгского района	1
3	Калининский	Государственное общеобразовательное учреждение гимназия № 470 Калининского административного района СПб	1
4	Московский	Государственное общеобразовательное учреждение средняя общеобразовательная школа № 643 Московского административного района СПб	1
5	Петроградский	Государственное общеобразовательное учреждение Гимназия № 56 Петроградского района СПб	1
		Государственное общеобразовательное учреждение Гимназия № 67 Петроградского района СПб	1
6	Приморский	Государственное общеобразовательное учреждение гимназия № 631 Приморского района СПб	1
7	Центральный	Государственное общеобразовательное учреждение средняя общеобразовательная школа № 197 с углубленным изучением предметов естественно-научного цикла (физика, химия, биология) Центрального района СПб	1
		Государственное общеобразовательное учреждение лицей № 214 Центрального административного района СПб	1

ИНФОРМАТИКА И ИКТ

№	Район	Образовательное учреждение	Количество участников, набравших 100 баллов
1	Калининский	Лицей «Физико-техническая школа» при Физико-техническом институте им. А.Ф.Иоффе РАН	1
2	Кировский	Государственное общеобразовательное учреждение Лицей № 393 Кировского района СПб	1
3	Московский	Государственное общеобразовательное учреждение лицей № 366 Московского района СПб «Физико-математический лицей»	1
4	Центральный	Государственное общеобразовательное учреждение Физико-математический лицей № 239 Центрального района СПб	1
5	ВПЛ	Выпускники прошлых лет Кронштадтского района	1
		Выпускники прошлых лет Петродворцового района	1

БИОЛОГИЯ

№	Район	Образовательное учреждение	Количество участников, набравших 100 баллов
1	Василеостровский	Государственное общеобразовательное учреждение средняя общеобразовательная школа № 2 Василеостровского района СПб	1
2	Калининский	Государственное общеобразовательное учреждение гимназия № 470 Калининского административного района СПб	1
3	Кировский	Государственное общеобразовательное учреждение средняя общеобразовательная школа № 551 Кировского района СПб	1
4	Московский	Государственное общеобразовательное учреждение гимназия № 524 Московского района СПб	1
5	Петроградский	Государственное общеобразовательное учреждение Гимназия № 56 Петроградского района СПб	1
6	Петродворцовый	Государственное общеобразовательное учреждение лицей № 419 Петродворцового района СПб	1

ИСТОРИЯ

№	Район	Образовательное учреждение	Количество участников, набравших 100 баллов
1	Выборгский	Государственное общеобразовательное учреждение гимназия № 61 Выборгского района СПб	1
2	Петроградский	Государственное общеобразовательное учреждение Гимназия № 56 Петроградского района СПб	1
		Государственное общеобразовательное учреждение Гимназия № 610 Петроградского района СПб «САНКТ-ПЕТЕРБУРГСКАЯ КЛАССИЧЕСКАЯ ГИМНАЗИЯ»	1
3	Приморский	Государственное общеобразовательное учреждение средняя общеобразовательная школа № 38 Приморского района СПб	1
4	Пушкинский	Государственное общеобразовательное учреждение средняя общеобразовательная школа с углубленным изучением английского языка Пушкинского района СПб	1
5	Фрунзенский	Государственное общеобразовательное учреждение средняя общеобразовательная школа № 213 с углубленным изучением английского языка Фрунзенского района СПб	1

№	Район	Образовательное учреждение	Количество участников, набравших 100 баллов
6	ВПЛ	Выпускники прошлых лет Василеостровского района	1
		Выпускники прошлых лет	1

ГЕОГРАФИЯ

№	Район	Образовательное учреждение	Количество участников, набравших 100 баллов
1	Калининский	Государственное общеобразовательное учреждение средняя общеобразовательная школа № 98 с углубленным изучением английского языка Калининского административного района СПб	1

ОБЩЕСТВОЗНАНИЕ

№	Район	Образовательное учреждение	Количество участников, набравших 100 баллов
1	Московский	Государственное общеобразовательное учреждение средняя общеобразовательная школа № 525 с углубленным изучением английского языка Московского района СПб	1
2	Фрунзенский	Государственное общеобразовательное учреждение средняя общеобразовательная школа № 236 Фрунзенского административного района СПб	1
3	Центральный	Негосударственное образовательное учреждение «Санкт-Петербургская гимназия «Альма Матер»	1

ЛИТЕРАТУРА

№	Район	Образовательное учреждение	Количество участников, набравших 100 баллов
1	Адмиралтейский	Государственное общеобразовательное учреждение средняя общеобразовательная школа № 243 Адмиралтейского района СПб	1
2	Василеостровский	Государственное общеобразовательное учреждение средняя общеобразовательная школа № 2 Василеостровского района СПб	1
		Государственное общеобразовательное учреждение средняя общеобразовательная школа № 4 с углубленным изучением французского языка имени Жака-Ива Кусто Василеостровского района СПб	1
		Государственное общеобразовательное учреждение гимназия № 11 Василеостровского района СПб	1
		Государственное общеобразовательное учреждение гимназия № 586 Василеостровского района	1
3	Выборгский	Государственное общеобразовательное учреждение гимназия № 74 Выборгского района СПб	1
4	Красногвардейский	Государственное общеобразовательное учреждение гимназия № 405 Красногвардейского района СПб	1
		Государственное общеобразовательное учреждение лицей № 533 «Образовательный комплекс «Малая Охта» Красногвардейского района СПб	1

№	Район	Образовательное учреждение	Количество участников, набравших 100 баллов
4	Красногвардейский	Государственная общеобразовательная гимназия-интернат № 664 Красногвардейского района СПб	1
5	Московский	Государственное общеобразовательное учреждение средняя общеобразовательная школа № 525 с углубленным изучением английского языка Московского района СПб	1
6	Невский	Государственное общеобразовательное учреждение средняя общеобразовательная школа № 13 с углубленным изучение английского языка Невского района СПб	1
7	Петроградский	Государственное общеобразовательное учреждение лицей № 82 Петроградского района СПб	1
8	Фрунзенский	Государственное общеобразовательное учреждение средняя общеобразовательная школа № 213 с углубленным изучением английского языка Фрунзенского района СПб	1
9	Центральный	Государственное общеобразовательное учреждение гимназия № 155 Центрального района СПб	1
		Государственное общеобразовательное учреждение гимназия № 166 Центрального района СПб	1
		Государственное общеобразовательное учреждение средняя общеобразовательная школа № 207 с углубленным изучением английского языка Центрального района СПб	1