

**КОМИТЕТ ПО ОБРАЗОВАНИЮ САНКТ-ПЕТЕРБУРГА**

**ГОСУДАРСТВЕННОЕ ОБРАЗОВАТЕЛЬНОЕ УЧРЕЖДЕНИЕ  
ДОПОЛНИТЕЛЬНОГО ПРОФЕССИОНАЛЬНОГО ОБРАЗОВАНИЯ  
ЦЕНТР ПОВЫШЕНИЯ КВАЛИФИКАЦИИ СПЕЦИАЛИСТОВ САНКТ-ПЕТЕРБУРГА  
«РЕГИОНАЛЬНЫЙ ЦЕНТР ОЦЕНКИ КАЧЕСТВА ОБРАЗОВАНИЯ  
И ИНФОРМАЦИОННЫХ ТЕХНОЛОГИЙ»**

**ОСНОВНЫЕ ИТОГИ  
ЕДИНОГО ГОСУДАРСТВЕННОГО ЭКЗАМЕНА  
В 2011 ГОДУ  
В САНКТ-ПЕТЕРБУРГЕ**

**Санкт-Петербург  
2011**

**Основные** итоги единого государственного экзамена в 2011 году в Санкт-Петербурге. – СПб.: ГОУ ДПО ЦПКС СПб «Региональный центр оценки качества образования и информационных технологий», 2011. – 97 с.

*Авторы-составители:*

**Федосов А.Б.** – директор  
**Михайлова Е.В.** – заместитель директора  
**Потявин А.В.** – заместитель директора  
**Фрадкин В.Е.** – заместитель директора  
**Трофимова С.Ю.** – заведующий сектором  
**Медведева В.М.** – заведующий сектором  
**Яковлева М.В.** – заведующий сектором  
**Ибрагимова Н.И.** – старший методист  
**Пантелеев Ю.Ю.** – старший методист  
**Брысов В.Л.** – методист  
**Ловыгина Ю.И.** – методист  
**Максимова Ж.В.** – методист  
**Соловьева Е.В.** – методист  
**Федотов М.А.** – программист  
**Абсатарова К.Ю.** – документовед

## СОДЕРЖАНИЕ

<b>ВВЕДЕНИЕ</b> . . . . .	4
<b>ОСНОВНЫЕ СТАТИСТИЧЕСКИЕ ДАННЫЕ ЕГЭ-2011</b> . . . . .	6
Статистические данные этапа подготовки и планирования . . . . .	6
Статистические данные этапа проведения и обработки . . . . .	12
<b>РЕЗУЛЬТАТЫ ПРОВЕДЕНИЯ ЕГЭ В 2011 ГОДУ ПО ПРЕДМЕТАМ</b> . . . . .	20
Русский язык . . . . .	20
Математика . . . . .	24
Физика . . . . .	28
Химия . . . . .	32
Информатика и ИКТ . . . . .	36
Биология . . . . .	40
История . . . . .	44
География . . . . .	48
Английский язык . . . . .	52
Немецкий язык . . . . .	56
Французский язык . . . . .	60
Испанский язык . . . . .	64
Обществознание . . . . .	68
Литература . . . . .	72
<b>УРОВНИ ВЫПОЛНЕНИЯ ЗАДАНИЙ ЕГЭ</b> . . . . .	76
Методика определения уровней выполнения заданий ЕГЭ . . . . .	76
Тестовые баллы, соответствующие границам пяти уровней выполнения заданий ЕГЭ 2011 года (по результатам всех сдававших экзамены в 2011 году в СПб) . . . . .	77
Распределение экзаменуемых по уровням выполнения заданий ЕГЭ по русскому языку . . . . .	78
Распределение экзаменуемых по уровням выполнения заданий ЕГЭ по математике . . . . .	78
Распределение экзаменуемых по уровням выполнения заданий ЕГЭ по физике . . . . .	79
Распределение экзаменуемых по уровням выполнения заданий ЕГЭ по химии . . . . .	79
Распределение экзаменуемых по уровням выполнения заданий ЕГЭ по информатике и ИКТ . . . . .	80
Распределение экзаменуемых по уровням выполнения заданий ЕГЭ по биологии . . . . .	80
Распределение экзаменуемых по уровням выполнения заданий ЕГЭ по истории . . . . .	81
Распределение экзаменуемых по уровням выполнения заданий ЕГЭ по географии . . . . .	81
Распределение экзаменуемых по уровням выполнения заданий ЕГЭ по английскому языку . . . . .	82
Распределение экзаменуемых по уровням выполнения заданий ЕГЭ по обществознанию . . . . .	82
Распределение экзаменуемых по уровням выполнения заданий ЕГЭ по литературе . . . . .	83
<b>СВЕДЕНИЯ О ЛУЧШИХ РЕЗУЛЬТАТАХ</b> . . . . .	84
Минимальное количество участников ЕГЭ по общеобразовательному предмету, необходимое для попадания ОУ в выборку лучших результатов . . . . .	84
10 образовательных учреждений, учащиеся которых набрали наибольший балл по предметам . . . . .	84
Учащиеся, набравшие 100 баллов . . . . .	92

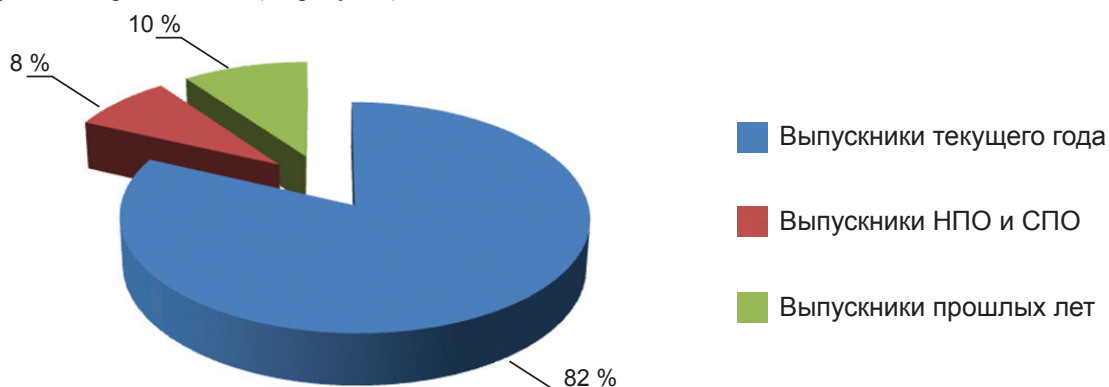
## ВВЕДЕНИЕ

Государственная (итоговая) аттестация лиц, освоивших основные общеобразовательные программы среднего (полного) общего образования в общеобразовательных учреждениях, в форме единого государственного экзамена (ЕГЭ) проводится в Санкт-Петербурге с 2004 года. Третий год (с 2009 года) ЕГЭ проводится в штатном режиме по 14 общеобразовательным предметам.

ЕГЭ в 2011 году проводился в следующие сроки:

- досрочный период – с 20 по 30 апреля;
- основной период – с 27 мая по 20 июня;
- дополнительный период – с 8 июля по 18 июля.

Структура контингента сдававших ЕГЭ в основной период в 2011 году следующая: 20669 – выпускники текущего года, 2060 – выпускники ОУ НПО и СПО, подведомственных Комитету по образованию, и 2521 – выпускники прошлых лет (см. рисунок).



*Структура контингента сдававших ЕГЭ. 2011 год, основной период*

Всего приняло участие в ЕГЭ в основные сроки 25250 человек, проведено 81658 человеко-экзаменов (в 2010 году – 32214 участников и 112273 человеко-экзаменов).

Общее количество участников уменьшилось в основном за счет уменьшения количества выпускников текущего года и уменьшения участников из числа выпускников прошлых лет за счет того, что свидетельство о результатах ЕГЭ действует 1,5 года. Количество участников ЕГЭ в ОУ НПО и СПО сократилось за счет того, что большая их часть стала получать среднее образование в общеобразовательных учреждениях и, таким образом, перешла в категорию «выпускники текущего года».

Из предметов, сдаваемых по выбору, наибольшее количество выпускников текущего года сдавали обществознание (55,6 %), а также физику (27,2 %) и иностранные языки (26,9 %). Этот выбор предметов практически совпадает с выбором предметов для сдачи ЕГЭ в 2010 году.

Отмечается увеличение среднего количества экзаменов, сдаваемых одним выпускником текущего года, что не повлияло на процент явки на экзамены по выбору.

В среднем каждый участник единого государственного экзамена сдал 3,46 экзамена (2010 год – 2,74).

При проведении ЕГЭ не было ни одного серьезного нарушения, которое могло бы повлиять на результаты.

В 2011 году было зарегистрировано 8 апелляций по процедуре, из которых 2 удовлетворены (в 2010 году подано 10 и удовлетворено 2).

В сравнении с 2010 годом общее количество апелляций незначительно увеличилось и составило 2121 обращение (в 2010 году – 2009); это 2,5 % от общего количества человеко-экзаменов (в 2010 году – 1,73 %). Можно отнести этот факт к показателю роста правовой культуры выпускников и их родителей. Необходимо отметить усложнение работы конфликтной комиссии, так как учащиеся при рассмотрении апелляций приглашают «своих» экспертов и даже адвокатов. Из 2113 апелляций о несогласии с выставленными баллами принято к рассмотрению 796 (37,7 %), из них с повышением баллов – 600 (75,4 %).

В 2011 году работу предметных комиссий отличает организованность и высокая явка экспертов – 81,2 % (в 2010 году – 74,6 %), поэтому работы по всем предметам были проверены раньше установленных сроков. Наиболее четко работали предметные комиссии по русскому языку, математике, географии и обществознанию. Качество экспертной работы следует оценить как высокое. На третью проверку по лучшим предметам ушло всего от 5 до 7 % работ. По литературе 50,8 % работ перепроверялись третьим экспертом, также высок процент перепроверки по истории (25,3 %) и по иностранным языкам (более 20 %).

В этом году выпускниками школ Санкт-Петербурга был получен 101 100-балльный результат по 11 предметам. Наибольшее количество «100-балльников» по следующим предметам: русский язык – 33, химия – 16, математика – 14, литература – 13, физика – 10. Это значительно превышает результат 2010



года – 81 100-балльный результат. Также 100-балльный результат по русскому языку и литературе получили двое учащихся с ограниченными возможностями здоровья.

В 2011 году по всем предметам наблюдается положительная динамика: средний балл по Санкт-Петербургу выше, чем в целом в Российской Федерации. Результаты ЕГЭ приведены в таблице.

#### РЕЗУЛЬТАТЫ ЕГЭ 2011 В САНКТ-ПЕТЕРБУРГЕ

Предмет	Зарегистрировано	Явка	Средний балл	Кол-во учащихся, получивших 100 баллов
	чел.			
Русский язык	28 768	25 555	60,61	38
Математика	26 642	23 616	45,82	15
Физика	7 367	5 924	51,84	10
Химия	3 022	2 245	57,68	16
Информатика и ИКТ	3 374	2 588	64,57	3
Биология	5 139	3 886	55,68	7
История	6 370	4 158	49,70	4
География	1 701	966	55,60	2
Английский язык	6 205	4 706	64,07	1
Немецкий язык	336	240	63,38	0
Французский язык	268	210	65,93	0
Обществознание	15 487	12 653	57,23	1
Испанский язык	107	72	71,54	0
Литература	4 506	3 013	50,23	14

В 2011 году количество участников ЕГЭ с ограниченными возможностями здоровья (ОВЗ) уменьшилось примерно на 20 %, что закономерно, учитывая уменьшение общего количества выпускников текущего года. Проведение ЕГЭ в специализированных аудиториях позволяет участникам с ОВЗ справиться с заданиями на уровне средних результатов по городу.

**ОСНОВНЫЕ СТАТИСТИЧЕСКИЕ ДАННЫЕ ЕГЭ-2011**  
**СТАТИСТИЧЕСКИЕ ДАННЫЕ ЭТАПА ПОДГОТОВКИ И ПЛАНИРОВАНИЯ**

СВЕДЕНИЯ ОБ УЧАСТНИКАХ ЭКЗАМЕНА

Предмет	Основные сроки										Дополнительный этап		Итого	
	Досрочный этап		Основной этап				Всего				Зарег.	Явилось	Зарег.	Явилось
	Зарег.	Явилось	Зарег.	Явилось	Зарег.	Явилось	Зарег.	Явилось						
Русский язык	66	71	25 257	22 744	25 321	22 813	3 118	2 542	28 320	25 328				
Математика	72	72	23 659	21 259	23 729	21 329	2 019	1 537	25 612	22 814				
Физика	20	20	6 665	5 421	6 685	5 441	669	482	7 327	5 921				
Химия	2	2	2 642	2 007	2 644	2 009	345	236	2 980	2 244				
Информатика и ИКТ	2	1	3 057	2 369	3 059	2 370	310	217	3 358	2 587				
Биология	45	44	4 118	3 153	4 162	3 197	956	688	5 087	3 883				
История	3	2	5 530	3 617	5 533	3 619	826	537	6 310	4 152				
География	1	0	1 502	857	1 503	857	195	109	1 692	966				
Английский язык	7	7	5 766	4 401	5 772	4 408	421	297	6 172	4 705				
Немецкий язык	0	0	321	229	321	229	15	11	336	240				
Французский язык	0	0	256	202	256	202	12	8	267	210				
Обществознание	38	36	14 012	11 545	14 049	11 581	1 402	1 070	15 379	12 644				
Испанский язык	1	1	100	67	101	68	6	4	106	72				
Литература	2	2	3 715	2 581	3 717	2 583	757	428	4 445	3 011				

**СВЕДЕНИЯ О ЗАРЕГИСТРИРОВАННЫХ ЭКСПЕРТАХ**

Предмет	Районы																Итого:					
	Адмиралтейский	Василеостровский	Выборгский	Калининский	Кировский	Колпинский	Красногвардейский	Красносельский	Кронштадский	Курортный	Московский	Невский	Петродворцовый	Приморский	Пушкинский	Фрунзенский		Центральный	НПО	ВУЗ	Другое	
Русский язык	23	22	33	31	24	10	29	26	6	8	18	43	21	13	37	9	21	27	4	69	1	475
Математика	24	17	17	31	31	7	27	16	6	1	19	24	17	8	25	5	25	30	0	56	1	387
Физика	3	8	12	6	9	5	10	6	2	3	8	12	6	2	10	4	6	6	2	35	1	156
Химия	4	2	5	10	10	3	5	8	1	3	7	10	7	5	8	4	6	8	0	14	0	120
Информатика и ИКТ	6	7	3	5	6	4	8	7	2	3	3	5	10	6	8	8	5	6	0	23	0	125
Биология	8	8	8	12	10	7	11	9	3	3	11	12	10	4	11	8	8	8	1	20	0	172
История	15	14	16	17	9	7	13	13	3	4	8	10	11	5	17	8	15	8	0	24	0	217
География	4	2	8	6	9	2	4	3	0	1	1	2	1	2	2	3	2	3	0	1	0	56
Английский язык	27	17	11	18	20	5	22	10	1	2	15	35	26	9	6	8	20	45	2	49	0	348
Немецкий язык	3	3	6	8	6	0	3	0	0	0	2	4	3	0	5	0	4	5	0	5	1	58
Французский язык	2	8	1	0	5	0	2	2	0	0	1	0	0	0	1	0	0	12	0	11	0	45
Обществознание	17	12	17	22	12	5	19	15	2	4	16	21	17	17	20	6	16	22	8	24	0	292
Испанский язык	0	0	0	5	0	0	0	0	0	0	0	2	5	0	4	0	5	0	0	1	0	22
Литература	7	8	7	11	8	6	9	7	2	1	6	9	8	2	6	1	6	9	0	35	1	149
<b>Итого</b>	<b>143</b>	<b>128</b>	<b>144</b>	<b>182</b>	<b>159</b>	<b>61</b>	<b>162</b>	<b>122</b>	<b>28</b>	<b>33</b>	<b>115</b>	<b>189</b>	<b>142</b>	<b>73</b>	<b>160</b>	<b>64</b>	<b>139</b>	<b>189</b>	<b>17</b>	<b>367</b>	<b>5</b>	<b>2 622</b>

СВЕДЕНИЯ ОБ АУДИТОРНОМ ФОНДЕ (ОСНОВНОЙ ЭТАП)

Предмет	Дата экзамена	Количество	
		ППЭ	Аудиторий
Русский язык	30.05.2011	141	1775
	18.06.2011	19	39
Математика	06.06.2011	135	1672
	20.06.2011	19	79
Физика	14.06.2011	51	478
	17.06.2011	21	29
Химия	03.06.2011	31	196
	17.06.2011	18	23
Информатика и ИКТ	27.05.2011	32	222
	16.06.2011	20	27
Биология	27.05.2011	36	290
	16.06.2011	22	38
История	14.06.2011	47	376
	17.06.2011	21	43
География	10.06.2011	23	56
	17.06.2011	24	75
Английский язык	03.06.2011	48	398
	16.06.2011	21	32
Немецкий язык	03.06.2011	21	30
	16.06.2011	12	14
Французский язык	03.06.2011	17	25
	16.06.2011	9	9
Обществознание	10.06.2011	84	969
	16.06.2011	22	35
Испанский язык	03.06.2011	6	10
	16.06.2011	6	6
Литература	27.05.2011	32	256
	17.06.2011	21	33
<b>Итого</b>		<b>959</b>	<b>7 235</b>

СВЕДЕНИЯ ОБ АУДИТОРНОМ ФОНДЕ (ДОПОЛНИТЕЛЬНЫЙ ЭТАП)

Предмет	Дата экзамена	Количество	
		ППЭ	Аудиторий
Русский язык	08.07.2011	17	202
	18.07.2011	11	13
Математика	11.07.2011	15	134
	18.07.2011	5	5
Физика	13.07.2011	14	41
	18.07.2011	10	10
Химия	08.07.2011	14	14
	18.07.2011	14	22
Информатика и ИКТ	08.07.2011	15	16
	18.07.2011	14	19
Биология	15.07.2011	14	68
	18.07.2011	5	7
История	15.07.2011	14	54
	18.07.2011	8	10
География	11.07.2011	13	14
	18.07.2011	10	10
Английский язык	11.07.2011	14	23
	18.07.2011	10	12
Немецкий язык	11.07.2011	2	2
	18.07.2011	1	1
Французский язык	11.07.2011	2	2
	18.07.2011	0	0
Обществознание	13.07.2011	14	90
	18.07.2011	11	14
Испанский язык	11.07.2011	1	1
	18.07.2011	0	0
Литература	13.07.2011	14	44
	18.07.2011	12	16
<b>Итого</b>		<b>274</b>	<b>844</b>

СВЕДЕНИЯ О РАБОТНИКАХ ППЭ

Этап	Предмет	Дата экзамена	Количество ППЭ	Количество работников ППЭ	Среднее количество работников на ППЭ
Досрочный		20.04.2011	3	34	11
Основной	Русский язык	30.05.2011	141	6 135	43
Основной		18.06.2011	19	496	26
Дополнительный		08.07.2011	17	594	34
Дополнительный		18.07.2011	11	303	27
Досрочный		25.04.2011	3	34	11
Основной	Математика	06.06.2011	135	5 857	43
Основной		20.06.2011	19	582	30
Дополнительный		11.07.2011	15	446	29
Дополнительный		18.07.2011	5	146	29
Досрочный		22.04.2011	1	10	10
Основной	Физика	14.06.2011	51	1 873	36
Основной		17.06.2011	21	348	16
Дополнительный		13.07.2011	14	415	29
Дополнительный		18.07.2011	10	240	24
Досрочный		29.04.2011	1	10	10
Основной	Химия	03.06.2011	31	938	30
Основной		17.06.2011	18	346	19
Дополнительный		08.07.2011	14	414	29
Дополнительный		18.07.2011	14	364	26
Досрочный		27.04.2011	1	11	11
Досрочный	Информатика и ИКТ	30.04.2011	1	11	11
Основной		27.05.2011	32	966	30
Основной		16.06.2011	20	355	17
Дополнительный		08.07.2011	15	457	30
Дополнительный		18.07.2011	14	353	25
Досрочный	Биология	27.04.2011	2	20	10
Досрочный		30.04.2011	1	1	1
Основной		27.05.2011	36	1 290	35
Основной		16.06.2011	22	423	19
Дополнительный		15.07.2011	14	400	28
Дополнительный	История	18.07.2011	5	145	29
Досрочный		29.04.2011	1	10	10
Основной		14.06.2011	47	1 600	34
Основной		17.06.2011	21	343	16
Основной					

Этап	Предмет	Дата экзамена	Количество ППЭ	Количество работников ППЭ	Среднее количество работников на ППЭ
Дополнительный	История	15.07.2011	14	392	28
Дополнительный		18.07.2011	8	182	22
Досрочный	География	22.04.2011	1	8	8
Основной		10.06.2011	23	520	22
Основной		17.06.2011	24	519	21
Дополнительный		11.07.2011	13	331	25
Дополнительный		18.07.2011	10	266	26
Досрочный		22.04.2011	1	8	8
Основной		03.06.2011	48	1 723	35
Основной	Английский язык	16.06.2011	21	416	19
Дополнительный		11.07.2011	14	336	24
Дополнительный	Немецкий язык	18.07.2011	10	244	24
Основной		03.06.2011	21	422	20
Основной		16.06.2011	12	210	17
Дополнительный		11.07.2011	2	61	30
Дополнительный		18.07.2011	1	23	23
Основной	Французский язык	03.06.2011	17	280	16
Основной		16.06.2011	9	179	19
Дополнительный	Обществознание	11.07.2011	2	77	38
Досрочный		27.04.2011	1	12	12
Досрочный		30.04.2011	2	7	3
Основной		10.06.2011	84	3 408	40
Основной		16.06.2011	22	435	19
Дополнительный		13.07.2011	14	443	31
Дополнительный		18.07.2011	11	287	26
Досрочный	Испанский язык	22.04.2011	1	8	8
Основной		03.06.2011	6	177	29
Основной		16.06.2011	6	143	23
Дополнительный		11.07.2011	1	43	43
Досрочный		29.04.2011	1	11	11
Основной	Литература	27.05.2011	32	1 020	31
Основной		17.06.2011	21	299	14
Дополнительный		13.07.2011	14	409	29
Дополнительный		18.07.2011	12	303	25
<b>Общий итог:</b>			<b>1 254</b>	<b>39 172</b>	<b>-</b>

## СТАТИСТИЧЕСКИЕ ДАННЫЕ ЭТАПА ПРОВЕДЕНИЯ И ОБРАБОТКИ

### СИСТЕМА ТЕХНИЧЕСКОГО ОСНАЩЕНИЯ ППОИ И РЦОИ

Техническое оснащение Регионального центра обработки информации (РЦОИ) государственной (итоговой) аттестации IX и XI (XII) классов с использованием механизмов независимой оценки знаний включает в себя: 6 высокопроизводительных серверов, 16 станций сканирования, 45 станций верификации, 8 станций старшего верификатора, 8 станций экспертизы и 4 станции администратора.

Все серверы и рабочие станции РЦОИ объединены в защищенную локальную сеть. Для обеспечения надлежащего режима информационной безопасности при передаче данных на федеральный уровень используется специализированный программно-аппаратный комплекс, обеспечивающий зашифрованный канал связи.

Во время обработки материалов экзамена во всех помещениях РЦОИ ведется видеонаблюдение. Серверы видеонаблюдения обеспечивают хранение записанных данных в течение 90 дней.

Все 19 пунктов первичной обработки информации (ППОИ) оснащены современными серверами и рабочими станциями, обеспечивающими процесс подготовки и проведения государственной (итоговой) аттестации IX и XI (XII) классов с использованием механизмов независимой оценки знаний.

### МИНИМАЛЬНОЕ КОЛИЧЕСТВО БАЛЛОВ ЕГЭ, ПОДТВЕРЖДАЮЩЕЕ ОСВОЕНИЕ ОСНОВНЫХ ОБЩЕОБРАЗОВАТЕЛЬНЫХ ПРОГРАММ СРЕДНЕГО (ПОЛНОГО) ОБЩЕГО ОБРАЗОВАНИЯ В 2009–2011 ГОДАХ ПО ПРЕДМЕТАМ

Предмет	Минимальный балл		
	2009	2010	2011
Русский язык	37	36	36
Математика	21	21	24
Физика	32	34	33
Химия	33	33	32
Информатика и ИКТ	36	41	40
Биология	35	36	36
История	30	31	30
География	34	35	35
Английский язык	20	20	20
Немецкий язык	20	20	20
Французский язык	20	20	20
Обществознание	39	39	39
Испанский язык	20	20	20
Литература	30	29	32

### ОБЩИЕ СВЕДЕНИЯ О РАБОТЕ ПРЕДМЕТНЫХ КОМИССИЙ (ОСНОВНОЙ ЭТАП)

Район	2009			2010			2011		
	Зарег.	Явилось		Зарег.	Явилось		Зарег.	Явилось	
		абс.	%		абс.	%		абс.	%
Русский язык	534	505	94,60	727	517	71,1	498	475	95,40
Математика	597	500	83,80	561	448	79,9	407	387	95,10
Физика	202	145	71,80	192	166	86,5	160	156	97,50
Химия	184	149	81,00	162	141	87,0	129	120	93,00
Информатика и ИКТ	156	104	66,70	170	120	70,6	134	125	93,30
Биология	171	116	67,80	199	154	77,4	183	172	94,00
История	201	149	74,10	275	215	78,2	246	217	88,20
География	74	65	87,80	86	64	74,4	58	56	96,60
Английский язык	797	491	61,60	721	454	63,0	387	348	89,90



Район	2009			2010			2011		
	Зарег.	Явилось		Зарег.	Явилось		Зарег.	Явилось	
		абс.	%		абс.	%		абс.	%
Немецкий язык	91	75	82,40	91	74	81,3	74	58	78,40
Французский язык	53	44	83,00	83	58	69,9	54	45	83,30
Обществознание	283	269	95,10	365	308	84,4	329	292	88,80
Испанский язык	29	25	86,20	38	16	42,1	32	22	68,80
Литература	151	77	51,00	167	145	86,8	167	149	89,20
Итого	3 523	2 714	77,00	3 837	2 880	75,1	2 858	2 622	91,7

**РЕЗУЛЬТАТЫ ЕГЭ ЛИЦ С ОГРАНИЧЕННЫМИ ВОЗМОЖНОСТЯМИ ЗДОРОВЬЯ**

Предмет	Зарегистрировано	Явка	Неявка	Средний балл
Русский язык	293	268	25	57,25
Математика	263	241	22	41,68
Физика	66	55	11	52,05
Химия	38	32	6	58,29
Информатика и ИКТ	31	21	10	62,09
Биология	55	46	9	60,83
История	39	27	12	52,37
География	18	9	9	69,16
Английский язык	29	20	9	53,30
Немецкий язык	2	2	0	52,5
Французский язык	2	2	0	55,00
Обществознание	116	96	20	60,57
Испанский язык	1	1	0	64,00
Литература	23	17	6	55,41

**ОБЩИЕ СВЕДЕНИЯ О ЯВИВШИХСЯ УЧАСТНИКАХ ЭКЗАМЕНА ПО ТИПАМ И ВИДАМ ОУ  
(ДОСРОЧНЫЙ И ОСНОВНОЙ ЭТАПЫ)**

Категория выпускников	Тип ОУ	Вид ОУ	Явилось участников экзамена по предметам															
			Всего	РУС	МАТ	ФИЗ	ХИМ	ИНФ	БИО	ИСТ	ГЕО	АНГ	НЕМ	ФРА	ОБЩ	ИСП	ЛИТ	
Выпускники текущего года	Общеобразовательные учреждения	Средняя общеобразовательная школа	7363	7172	7136	1779	568	779	1034	1043	344	881	9	6	4075	1	585	
		Средняя общеобразовательная школа с углубленным изучением предмета	3807	3789	3789	948	327	381	490	643	166	1293	106	116	2172	14	507	
		Гимназия	3275	3263	3262	735	302	358	364	667	127	1277	87	63	1961	51	454	
		Лицей	2155	2136	2132	892	294	518	331	192	52	404	3	2	833	0	158	
	Общеобразовательные школы-интернаты	Средняя общеобразовательная школа-интернат	157	152	150	21	6	0	123	5	2	12	0	0	72	0	2	
		Гимназия-интернат	50	50	50	11	2	7	3	20	3	28	0	0	27	0	3	
	Кадетские школы	Кадетская школа-интернат	629	628	628	284	31	52	44	226	13	38	0	0	370	0	1	
	Специальные (коррекционные) образовательные учреждения для обучающихся, воспитанников с отклонениями в развитии		Специальная (коррекционная) школа-интернат	3	3	3	0	0	1	1	0	0	0	0	0	0	0	1
	Образовательные учреждения высшего профессионального образования		Институт	21	13	13	2	0	1	1	5	0	1	0	1	8	0	3

Категория выпускников	Тип ОУ	Вид ОУ	Явилось участников экзамена по предметам														
			Всего	РУС	МАТ	ФИЗ	ХИМ	ИНФ	БИО	ИСТ	ГЕО	АНГ	НЕМ	ФРА	ОБЩ	ИСП	ЛИТ
Выпускники вечерних (сменных) ОУ	Вечерние (сменные) общеобразовательные учреждения	Вечерняя (сменная) общеобразовательная школа	280	254	254	8	3	4	17	15	5	3	0	0	46	0	7
		Открытая (сменная) общеобразовательная школа	163	111	113	9	3	3	12	14	4	3	0	1	36	0	2
		Центр образования	2891	2109	2125	221	44	48	115	127	29	72	2	1	488	0	68
Выпускники НПО	Образовательные учреждения	Профессиональное училище	167	93	70	30	4	7	5	4	2	3	0	0	40	0	7
		Профессиональный лицей	1242	794	629	164	35	36	56	116	23	47	1	0	461	0	123
Выпускники СПО	Образовательные учреждения среднего профессионального образования	Колледж	825	429	198	28	9	23	67	84	11	62	3	2	228	0	95
Выпускники прошлых лет	Выпускники прошлых лет	ВПЛ	3016	1817	777	309	381	152	534	458	76	284	18	10	764	2	567
<b>Общий итог:</b>			<b>26044</b>	<b>22813</b>	<b>21329</b>	<b>5441</b>	<b>2009</b>	<b>2370</b>	<b>3197</b>	<b>3619</b>	<b>857</b>	<b>4408</b>	<b>229</b>	<b>202</b>	<b>11581</b>	<b>68</b>	<b>2583</b>

РАБОТА ОБЩЕСТВЕННЫХ НАБЛЮДАТЕЛЕЙ (ПО ДНЯМ ПРОВЕДЕНИЯ ЭКЗАМЕНОВ)

Экзамен	Зарегистрировано	Явка	Неявка		Замечания
			абс.	%	
27.05.2011 (ИНФ, ЛИТ, БИО)	101	81	20	19,8 %	3
30.05.2011 (РУС)	182	146	36	19,8 %	1
03.06.2011 (ХИМ, Ин.яз.)	103	93	10	9,7 %	0
06.06.2011 (МАТ)	162	135	27	16,7 %	1
10.06.2011 (ОБЩ, ГЕО)	101	80	21	20,8 %	1
14.06.2011 (ИСТ, ФИЗ)	93	76	17	18,3 %	0
16.06.2011 – резервный день (БИО, Ин.яз., ОБЩ, ИНФ)	56	46	10	17,9 %	0
17.06.2011 – резервный день (ИСТ, ГЕО, ФИЗ, ЛИТ, ХИМ)	38	36	2	5,3 %	0
18.06.2011 – резервный день (РУС)	13	6	7	53,8 %	0
20.06.2011 – резервный день (МАТ)	13	7	6	46,2 %	0
<b>Всего</b>	<b>862</b>	<b>706</b>	<b>156</b>	<b>18,1 %</b>	<b>6</b>

ОБЩИЕ СВЕДЕНИЯ О РАБОТЕ ОБЩЕСТВЕННЫХ НАБЛЮДАТЕЛЕЙ (ВСЕ ЭТАПЫ)

Предмет	Адмиралтейский	Василеостровский	Выборгский	Калининский	Кировский	Колпинский	Красногвардейский	Красносельский	Кронштадтский	Курортный	Московский	Невский	Петродворцовый	Приморский	Пушкинский	Фрунзенский	Центральный	НПО/СПО	Всего
Английский язык	6	2	4	2	3	1	4	8	0	2	2	4	1	1	4	1	3	2	53
Биология	1	1	4	3	2	1	2	8	1	2	1	3	0	1	3	2	4	1	41
География	2	1	2	0	1	1	2	7	0	1	1	2	0	0	2	2	2	0	27
Информатика и ИКТ	2	2	2	0	2	1	2	8	0	1	1	3	0	2	3	0	1	1	31
Испанский язык	0	0	0	0	2	0	0	2	0	0	0	0	0	0	2	0	1	0	7
История	3	1	3	1	3	0	3	10	1	2	1	1	2	1	4	1	3	1	42
Литература	3	1	3	0	2	0	2	6	0	2	2	4	0	1	2	0	0	1	30
Математика	12	4	15	8	7	5	16	10	2	3	6	19	0	4	9	2	14	1	142
Немецкий язык	1	1	2	0	2	0	0	3	0	0	1	0	0	0	2	0	0	0	12
Обществознание	6	4	7	2	4	2	7	13	1	1	3	6	0	1	3	2	7	2	76
Русский язык	12	9	21	8	7	5	14	9	2	3	7	22	1	4	6	4	9	2	152
Физика	3	2	4	1	3	1	1	10	1	1	1	6	0	0	3	1	4	1	46
Французский язык	0	1	1	0	2	0	0	4	0	0	0	0	0	0	2	0	1	0	11
Химия	2	1	2	1	2	1	2	8	1	1	2	2	0	1	2	2	2	2	36
<b>Итого</b>	<b>53</b>	<b>30</b>	<b>70</b>	<b>26</b>	<b>42</b>	<b>18</b>	<b>55</b>	<b>106</b>	<b>9</b>	<b>19</b>	<b>28</b>	<b>72</b>	<b>3</b>	<b>16</b>	<b>47</b>	<b>17</b>	<b>51</b>	<b>14</b>	<b>706</b>

ОБЩИЕ СВЕДЕНИЯ О РАБОТЕ КОНФЛИКТНОЙ КОМИССИИ (ОСНОВНОЙ ЭТАП)

Предмет	Всего апелляций		По процедуре				О несогласии с выставленными баллами										
	Всего участников	абс.	%	Всего	Отклонены	Удовлетворено		абс.	%	шт.	%	Удовлетворено					
						шт.	%					С понижением		С изменением		С повышением	
												шт.	% от удовлетворенных	шт.	% от удовлетворенных	шт.	% от удовлетворенных
Русский язык	23010	510	2,22	1	1	0	0,0	312	61,3	197	38,7	3	1,5	11	5,6	183	92,9
Математика	22076	770	3,49	2	1	1	50,0	521	67,8	247	32,2	104	42,1	20	8,1	123	49,8
Физика	5441	65	1,19	0	0	0	–	49	75,4	16	24,6	1	6,3	0	0,0	15	93,8
Химия	2009	47	2,34	0	0	0	–	40	85,1	7	14,9	0	0,0	0	0,0	7	100,0
Информатика и ИКТ	2371	75	3,16	2	1	1	50,0	46	63,0	27	37,0	16	59,3	1	3,7	10	37,0
Биология	3198	62	1,94	0	0	0	–	35	56,5	27	43,5	10	37,0	2	7,4	15	55,6
История	3621	104	2,87	0	0	0	–	41	39,4	63	60,6	4	6,3	0	0,0	59	93,7
География	857	17	1,98	0	0	0	–	8	47,1	9	52,9	0	0,0	1	11,1	8	88,9
Английский язык	4409	99	2,25	3	3	0	0,0	67	69,8	29	30,2	0	0,0	7	24,1	22	75,9
Немецкий язык	229	3	1,31	0	0	0	–	3	100,0	0	0,0	0	–	0	–	0	–
Французский язык	202	4	1,98	0	0	0	–	4	75,0	1	25,0	0	0,0	1	100,0	0	0,0
Обществознание	11582	209	1,80	0	0	0	–	108	51,7	101	48,3	7	6,9	4	4,0	90	89,1
Испанский язык	68	2	2,94	0	0	0	–	2	100,0	0	0,0	0	–	0	–	0	–
Литература	2585	154	5,96	0	0	0	–	82	53,2	72	46,8	1	1,4	3	4,2	68	94,4
<b>Итого</b>	<b>81658</b>	<b>2121</b>	<b>2,60</b>	<b>8</b>	<b>6</b>	<b>2</b>	<b>25,0</b>	<b>1317</b>	<b>62,3</b>	<b>796</b>	<b>37,7</b>	<b>146</b>	<b>18,3</b>	<b>50</b>	<b>6,3</b>	<b>600</b>	<b>75,4</b>

**ОБЩИЕ СВЕДЕНИЯ О РАБОТЕ КОНФЛИКТНОЙ КОМИССИИ (ДОПОЛНИТЕЛЬНЫЙ ЭТАП)**

Предмет	Всего апелляций		По процедуре			О несогласии с выставленными баллами												
	Всего участников	абс.	%	Всего	Отклонены	Удовлетворено		Отклонено		Удовлетворено				С повышением				
						шт.	%	абс.	%	шт.	% от удовлетворенных	шт.	% от удовлетворенных	шт.	% от удовлетворенных	шт.	% от удовлетворенных	
Русский язык	2545	20	0,79	0	0	0	0	0	16	80,0	4	20,0	3	75,0	0	0,0	1	25,0
Математика	1540	29	1,88	0	0	0	0	19	65,5	10	34,5	3	30,0	3	30,0	4	40,0	
Физика	483	0	0,00	0	0	0	0	0	0	0	0	0	0	0	0	0	0	0
Химия	236	3	1,27	0	0	0	0	3	100,0	0	0,0	0	0	0	0	0	0	0
Информатика и ИКТ	217	5	2,30	0	0	0	0	2	40,0	3	60,0	0	0,0	0	0,0	3	100,0	
Биология	688	18	2,62	0	0	0	0	12	66,7	6	33,3	1	16,7	2	33,3	3	50,0	
История	537	11	2,05	0	0	0	0	11	100,0	0	0,0	0	0	0	0	0	0	0
География	109	0	0,00	0	0	0	0	0	0	0	0	0	0	0	0	0	0	0
Английский язык	297	2	0,67	0	0	0	0	2	0,0	2	100,0	0	0,0	1	50,0	1	50,0	
Немецкий язык	11	0	0,00	0	0	0	0	0	0	0	0	0	0	0	0	0	0	0
Французский язык	8	0	0,00	0	0	0	0	0	0	0	0	0	0	0	0	0	0	0
Обществознание	1071	7	0,65	0	0	0	0	4	57,1	3	42,9	1	33,3	0	0,0	2	66,7	
Испанский язык	4	0	0,00	0	0	0	0	0	0	0	0	0	0	0	0	0	0	0
Литература	428	10	2,34	0	0	0	0	7	70,0	3	30,0	0	0,0	1	33,3	2	66,7	
<b>Итого</b>	<b>8174</b>	<b>105</b>	<b>1,28</b>	<b>0</b>	<b>0</b>	<b>0</b>	<b>0</b>	<b>74</b>	<b>70,5</b>	<b>31</b>	<b>29,5</b>	<b>8</b>	<b>25,8</b>	<b>7</b>	<b>22,6</b>	<b>16</b>	<b>51,6</b>	

## РЕЗУЛЬТАТЫ ПРОВЕДЕНИЯ ЕГЭ В 2011 ГОДУ ПО ПРЕДМЕТАМ

### РУССКИЙ ЯЗЫК

Этап проведения	Зарегистрировано человек	Зарегистрировано человеко-экзаменов	Явилось человек	Явилось человеко-экзаменов	Действительных результатов	Неявка человек	Неявка человеко-экзаменов
Досрочный этап	71	71	71	71	71	0	0
Основной этап	25257	25561	22744	22939	22678	2513	2622
Дополнительный этап	3118	3141	2542	2545	2542	576	596
<b>Итого</b>	<b>28446</b>	<b>28773</b>	<b>25357</b>	<b>25555</b>	<b>25291</b>	<b>3089</b>	<b>3218</b>

#### СРЕДНИЙ ОБЩЕГОРОДСКОЙ БАЛЛ ПО РУССКОМУ ЯЗЫКУ

Учебный год	2009	2010	2011
Средний балл (Основной этап)	58,1	58,56	61,23
Средний балл (Дополнительный этап)	55,1	57,05	55,04

\*Данные по всем категориям участников.

#### РАБОТА ПРЕДМЕТНОЙ КОМИССИИ ПО РУССКОМУ ЯЗЫКУ (ОСНОВНОЙ ЭТАП)

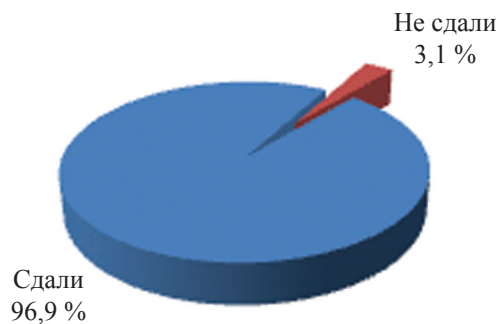
Район	Допущено к проверке	Явилось	
		абс.	%
Адмиралтейский	23	23	100
Василеостровский	23	22	96
Выборгский	34	33	97
Калининский	31	31	100
Кировский	24	24	100
Колпинский	10	10	100
Красногвардейский	31	29	94
Красносельский	26	26	100
Кронштадтский	6	6	100
Курортный	9	8	89
Московский	18	18	100
Невский	43	43	100
Петроградский	22	21	95
Петродворцовый	14	13	93
Приморский	38	37	97
Пушкинский	9	9	100
Фрунзенский	22	21	95
Центральный	27	27	100
НПО и СПО	5	4	80
ВУЗы	82	69	84
Другое	1	1	100
<b>Итого</b>	<b>498</b>	<b>475</b>	<b>96</b>



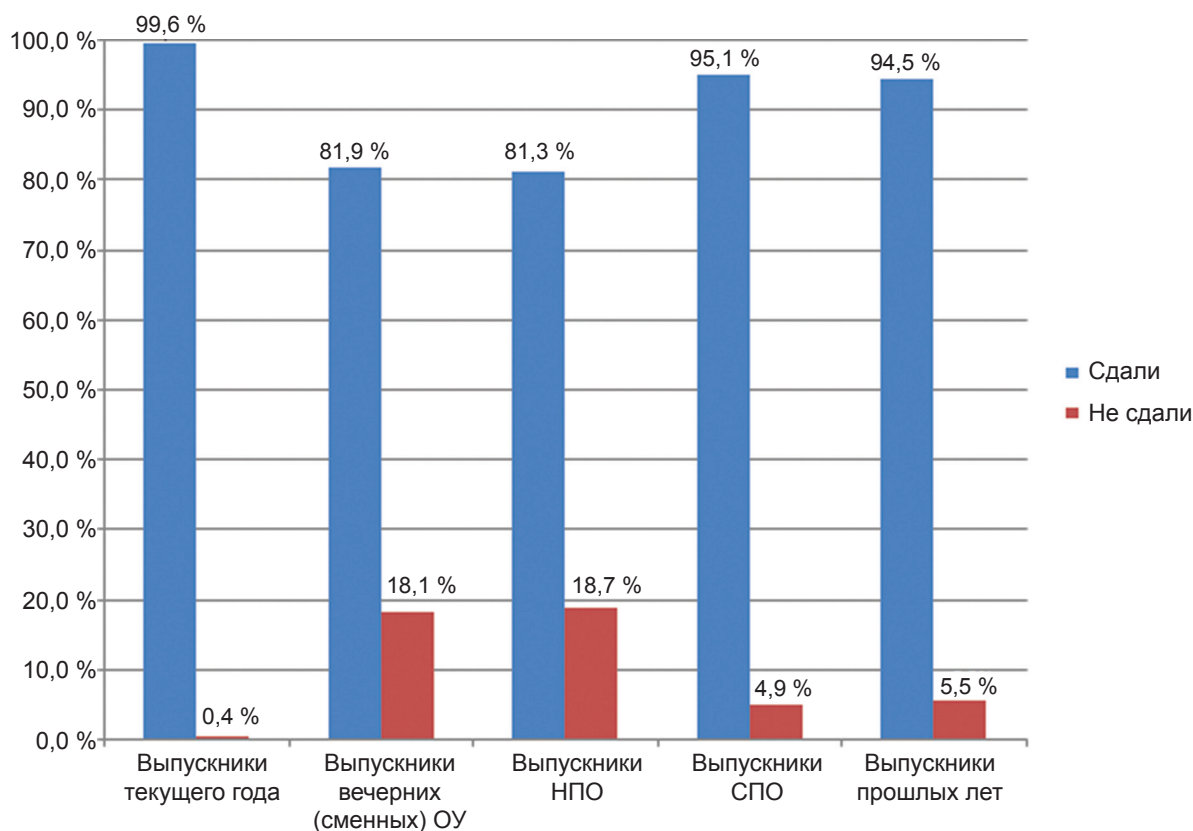
КОЛИЧЕСТВО УЧАСТНИКОВ, СДАВШИХ ЕГЭ ПО РУССКОМУ ЯЗЫКУ (ОСНОВНОЙ ЭТАП)

Результат	Количество	% от общего числа
Сдали	22 033	96,9
Не сдали	714	3,1

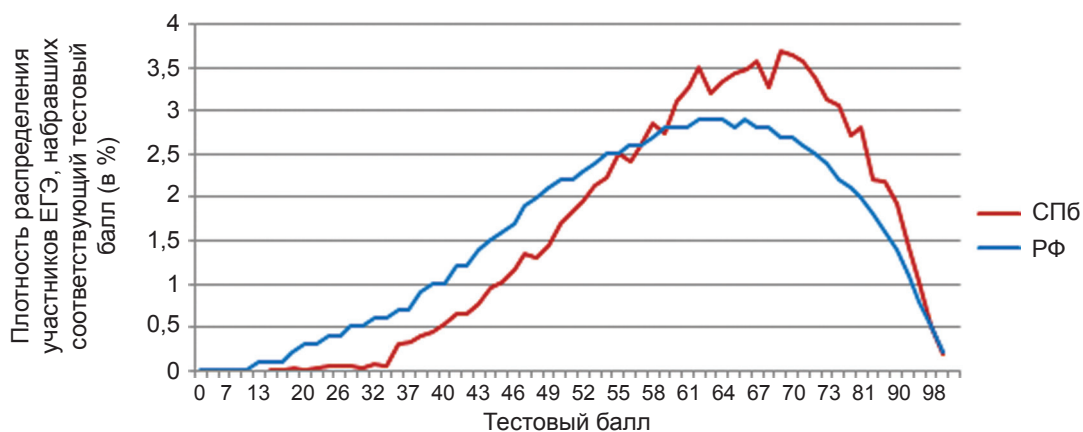
\*Данные по всем категориям участников.



СРАВНИТЕЛЬНАЯ ДИАГРАММА РЕЗУЛЬТАТОВ ЕГЭ ПО РУССКОМУ ЯЗЫКУ ПО КАТЕГОРИЯМ УЧАСТНИКОВ (ОСНОВНОЙ ЭТАП)



РАСПРЕДЕЛЕНИЕ БАЛЛОВ ПО ЕГЭ ПО РУССКОМУ ЯЗЫКУ (ОСНОВНОЙ ЭТАП)

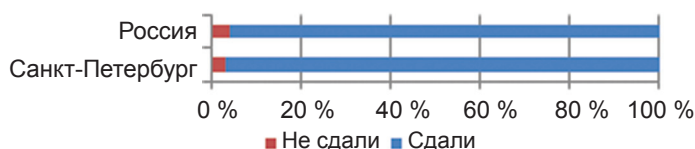


РАСПРЕДЕЛЕНИЕ РЕЗУЛЬТАТОВ ЕГЭ ПО РУССКОМУ ЯЗЫКУ  
ПО РАЙОНАМ САНКТ-ПЕТЕРБУРГА  
(ВСЕ ЭТАПЫ)

Район	Количество ОУ	Количество результатов		Средний балл	Выше порога		Ниже порога		100 баллов
		абс.	%		абс.	%	абс.	%	
Адмиралтейский	33	1021	4,0	63,7	1018	4,03	3	0,01	1
Василеостровский	28	934	3,7	67,3	931	3,68	3	0,01	3
Выборгский	48	1392	5,5	65,7	1388	5,49	4	0,02	2
Калининский	32	1206	4,8	65,6	1204	4,76	2	0,01	2
Кировский	31	846	3,3	64,6	842	3,33	4	0,02	4
Колпинский	19	642	2,5	61,3	640	2,53	2	0,01	1
Красногвардейский	35	1166	4,6	61,5	1156	4,57	10	0,04	1
Красносельский	29	798	3,2	66,0	797	3,15	1	0,00	1
Кронштадтский	6	238	0,9	58,8	233	0,92	5	0,02	0
Курортный	8	174	0,7	63,9	174	0,69	0	0,00	0
Московский	26	898	3,6	65,0	890	3,52	8	0,03	1
Невский	55	1897	7,5	63,1	1891	7,48	6	0,02	3
Петроградский	19	808	3,2	64,9	802	3,17	6	0,02	2
Петродворцовый	15	425	1,7	64,1	425	1,68	0	0,00	0
Приморский	44	1286	5,1	64,5	1283	5,07	3	0,01	3
Пушкинский	16	597	2,4	65,3	597	2,36	0	0,00	1
Фрунзенский	36	1354	5,4	62,2	1348	5,33	6	0,02	2
Центральный	43	1535	6,1	67,6	1530	6,05	5	0,02	6
Выпускники вечерних (сменных) ОУ	21	2471	9,8	45,4	2023	8,00	448	1,77	0
НПО	36	909	3,6	43,9	739	2,92	170	0,67	0
СПО	14	448	1,8	53,8	426	1,68	22	0,09	1
Выпускники про- шлых лет	19	4246	16,8	58,3	4014	15,87	232	0,92	4
<b>Итого</b>	<b>613</b>	<b>25291</b>	<b>100,0</b>	<b>-</b>	<b>24351</b>	<b>96,28</b>	<b>940</b>	<b>3,72</b>	<b>38</b>

СРАВНЕНИЕ РЕЗУЛЬТАТОВ ЕГЭ ПО РУССКОМУ ЯЗЫКУ ПО РОССИИ И САНКТ-ПЕТЕРБУРГУ

Результат	СПб	РФ
Сдали	96,9 %	95,9 %
Не сдали	3,1 %	4,1 %
Средний балл	61,23	60,02
100 баллов	38	1 437



СРАВНИТЕЛЬНЫЕ РЕЗУЛЬТАТЫ ЕГЭ ПО РУССКОМУ ЯЗЫКУ  
ЗА ПЕРИОД С 2009 ПО 2011 ГОДЫ  
ВЫПУСКНИКИ ТЕКУЩЕГО ГОДА, ОСНОВНОЙ ЭТАП)

Результат	2009	2010	2011
Сдали	97,9 %	99,4 %	99,6 %
Не сдали	2,1 %	0,6 %	0,4 %

РАСПРЕДЕЛЕНИЕ РЕЗУЛЬТАТОВ ЕГЭ ПО РУССКОМУ ЯЗЫКУ ПО ТИПАМ И ВИДАМ ОУ (ОСНОВНОЙ ЭТАП)

Тип ОУ	Вид ОУ	Количество ОУ	Количество результатов		Средний балл	Выше порога		Ниже порога		100 баллов
			абс.	%		абс.	%	абс.	%	
Общеобразовательные учреждения	Средняя общеобразовательная школа	277	7182	28,4	59,82	7124	28,17	58	0,2	2
	Средняя общеобразовательная школа с углубленным изучением предмета	116	3789	15,0	66,23	3785	14,97	4	0,0	6
	Гимназия	72	3264	12,9	71,46	3263	12,90	1	0,0	16
Общеобразовательная школа-интернат	Лицей	41	2136	8,4	68,61	2134	8,44	2	0,0	8
	Средняя общеобразовательная школа-интернат	5	152	0,6	54,49	150	0,59	2	0,0	1
	Гимназия-интернат	1	50	0,2	70,04	50	0,20	0	0,0	0
Кадетская школа	Кадетская школа-интернат	9	628	2,5	57,55	627	2,48	1	0,0	0
Специальные (коррекционные) образовательные учреждения для обучающихся, воспитанников с отклонениями в развитии	Специальная (коррекционная) школа-интернат	1	3	0,0	58,67	3	0,01	0	0,0	0
Вечерние (сменные) общеобразовательные учреждения	Вечерняя (сменная) общеобразовательная школа	1	253	1,0	40,08	178	0,70	75	0,3	0
	Открытая (сменная) общеобразовательная школа	4	111	0,4	47,72	99	0,39	12	0,0	0
Образовательные учреждения НПО	Центр образования	16	2107	8,3	45,92	1746	6,90	361	1,4	0
	Профессиональное училище	8	95	0,4	42,09	71	0,28	24	0,1	0
	Профессиональный лицей	28	814	3,2	44,14	668	2,64	146	0,6	0
Образовательные учреждения среднего профессионального образования	Колледж	14	448	1,8	53,76	426	1,68	22	0,1	1
	Институт	1	13	0,1	56,38	13	0,05	0	0,0	0
Образовательные учреждения высшего профессионального образования	Выпускники прошлых лет	19	4246	16,8	58,28	4014	15,87	232	0,9	4
	<b>Итого:</b>	<b>613</b>	<b>25291</b>	<b>100,0</b>		<b>24351</b>	<b>96,28</b>	<b>940</b>	<b>3,72</b>	<b>38</b>

## МАТЕМАТИКА

Этап проведения	Зарегистрировано человек	Зарегистрировано человеко-экзаменов	Явилось человек	Явилось человеко-экзаменов	Действительных результатов	Неявка человек	Неявка человеко-экзаменов
Досрочный этап	72	72	72	72	69	0	0
Основной этап	23 659	24 540	21259	22004	20839	2400	2536
Дополнительный этап	2019	2030	1537	1540	1537	482	490
<b>Итого</b>	<b>25750</b>	<b>26642</b>	<b>22868</b>	<b>23616</b>	<b>22445</b>	<b>2882</b>	<b>3026</b>

### СРЕДНИЙ ОБЩЕГОРОДСКОЙ БАЛЛ ПО МАТЕМАТИКЕ

Учебный год	2009	2010	2011
Средний балл (Основной этап)	43,3	42,41	47,10
Средний балл (Дополнительный этап)	35,1	57,05	28,38

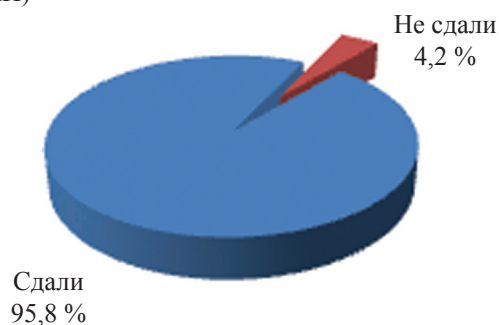
\*Данные по всем категориям участников.

### РАБОТА ПРЕДМЕТНОЙ КОМИССИИ ПО МАТЕМАТИКЕ (ОСНОВНОЙ ЭТАП)

Район	Допущено к проверке	Явилось	
		абс.	%
Адмиралтейский	24	24	100
Василеостровский	17	17	100
Выборгский	18	17	94
Калининский	32	31	97
Кировский	32	31	97
Колпинский	7	7	100
Красногвардейский	27	27	100
Красносельский	18	16	89
Кронштадтский	6	6	100
Курортный	1	1	100
Московский	21	19	90
Невский	24	24	100
Петроградский	19	17	89
Петродворцовый	9	8	89
Приморский	26	25	96
Пушкинский	5	5	100
Фрунзенский	26	25	96
Центральный	31	30	97
НПО и СПО	0	0	–
ВУЗы	63	56	89
Другое	1	1	100
<b>Итого</b>	<b>407</b>	<b>387</b>	<b>95</b>

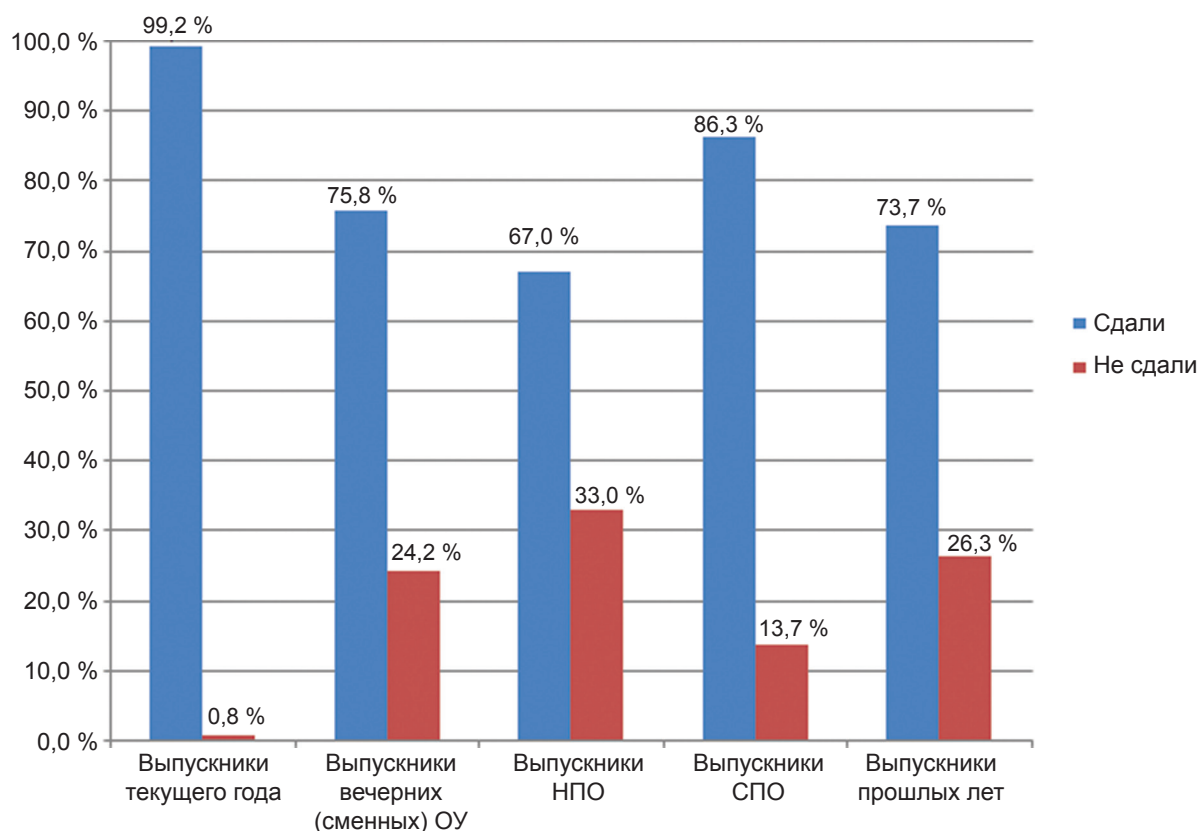
КОЛИЧЕСТВО УЧАСТНИКОВ, СДАВШИХ ЕГЭ ПО МАТЕМАТИКЕ  
(ОСНОВНОЙ ЭТАП)

Результат	Количество	% от общего числа
Сдали	20 037	95,8
Не сдали	871	4,2

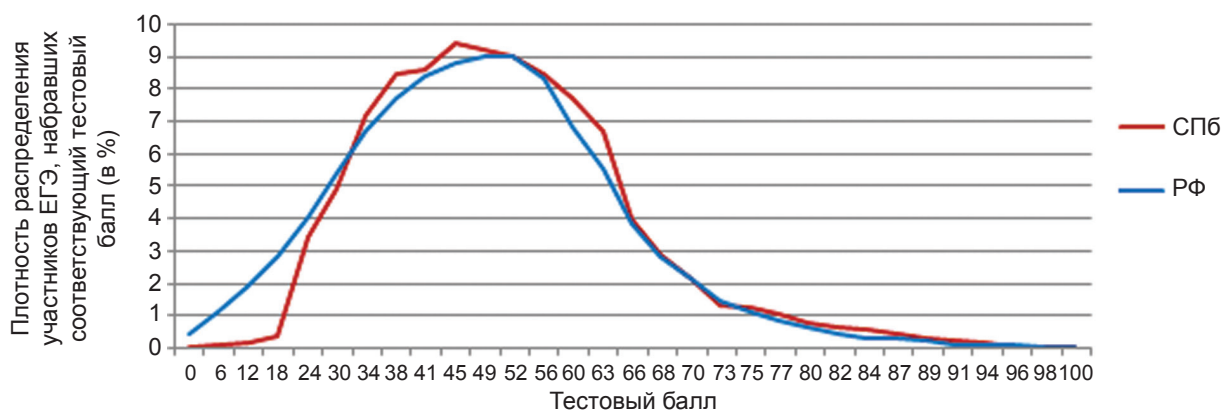


\*Данные по всем категориям участников.

СРАВНИТЕЛЬНАЯ ДИАГРАММА РЕЗУЛЬТАТОВ ЕГЭ  
ПО МАТЕМАТИКЕ ПО КАТЕГОРИЯМ УЧАСТНИКОВ  
(ОСНОВНОЙ ЭТАП)



РАСПРЕДЕЛЕНИЕ БАЛЛОВ ПО ЕГЭ ПО МАТЕМАТИКЕ  
(ОСНОВНОЙ ЭТАП)

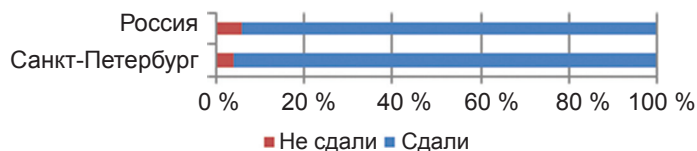


РАСПРЕДЕЛЕНИЕ РЕЗУЛЬТАТОВ ЕГЭ ПО МАТЕМАТИКЕ  
ПО РАЙОНАМ САНКТ-ПЕТЕРБУРГА  
(ВСЕ ЭТАПЫ)

Район	Количество ОУ	Количество результатов		Средний балл	Выше порога		Ниже порога		100 баллов
		абс.	%		абс.	%	абс.	%	
Адмиралтейский	33	988	4,40	50,30	983	4,38	5	0,02	0
Василеостровский	28	932	4,15	53,76	922	4,11	10	0,04	6
Выборгский	48	1 390	6,19	51,63	1 378	6,14	12	0,05	0
Калининский	32	1 207	5,38	52,43	1 202	5,36	5	0,02	2
Кировский	31	846	3,77	49,26	835	3,72	11	0,05	1
Колпинский	19	641	2,86	49,97	637	2,84	4	0,02	0
Красногвардейский	35	1 163	5,18	46,89	1 138	5,07	25	0,11	0
Красносельский	29	798	3,56	49,90	798	3,56	0	0,00	0
Кронштадтский	6	237	1,06	46,94	232	1,03	5	0,02	0
Курортный	8	174	0,78	49,06	174	0,78	0	0,00	0
Московский	26	897	4,00	51,18	887	3,95	10	0,04	0
Невский	55	1 897	8,45	49,24	1 887	8,41	10	0,04	0
Петроградский	19	808	3,60	50,53	799	3,56	9	0,04	0
Петродворцовый	15	425	1,89	52,39	425	1,89	0	0,00	0
Приморский	44	1 284	5,72	50,47	1 277	5,69	7	0,03	0
Пушкинский	16	597	2,66	51,03	597	2,66	0	0,00	0
Фрунзенский	36	1 356	6,04	47,83	1 343	5,98	13	0,06	0
Центральный	43	1 533	6,83	52,09	1 524	6,79	9	0,04	4
Выпускники вечерних (сменных) ОУ	21	2 471	11,01	29,10	1 873	8,34	598	2,66	1
НПО	36	527	2,35	25,31	353	1,57	174	0,78	0
СПО	14	153	0,68	33,94	132	0,59	21	0,09	0
Выпускники прошлых лет	19	2 121	9,45	34,40	1 564	6,97	557	2,48	1
<b>Итого</b>	<b>613</b>	<b>22 445</b>	<b>100,00</b>	–	<b>20 960</b>	<b>93,38</b>	<b>1 485</b>	<b>6,62</b>	<b>15</b>

СРАВНЕНИЕ РЕЗУЛЬТАТОВ ЕГЭ ПО МАТЕМАТИКЕ ПО РОССИИ И САНКТ-ПЕТЕРБУРГУ

Результат	СПб	РФ
Сдали	95,8	93,8
Не сдали	4,2	6,2
Средний балл	47,10	47,50
100 баллов	15	205



СРАВНИТЕЛЬНЫЕ РЕЗУЛЬТАТЫ ЕГЭ ПО МАТЕМАТИКЕ  
ЗА ПЕРИОД С 2009 ПО 2011 ГОДЫ  
(ВЫПУСКНИКИ ТЕКУЩЕГО ГОДА, ОСНОВНОЙ ЭТАП)

Результат	2009	2010	2011
Сдали	97,6	98,9	99,2
Не сдали	2,4	1,1	0,8

РАСПРЕДЕЛЕНИЕ РЕЗУЛЬТАТОВ ЕГЭ ПО МАТЕМАТИКЕ ПО ТИПАМ И ВИДАМ ОУ (ОСНОВНОЙ ЭТАП)

Тип ОУ	Вид ОУ	Количество ОУ	Количество результатов		Средний балл	Выше порога		Ниже порога		100 баллов
			абс.	%		абс.	%	абс.	%	
Общеобразовательные учреждения	Средняя общеобразовательная школа	277	7 144	31,83	45,59	7 032	31,33	112	0,50	1
	Средняя общеобразовательная школа с углубленным изучением предмета	116	3 789	16,88	50,49	3 776	16,82	13	0,06	0
	Гимназия	72	3 264	14,54	55,97	3 263	14,54	1	0,00	2
	Лицей	41	2 132	9,50	58,74	2 129	9,49	3	0,01	10
	Средняя общеобразовательная школа-интернат	5	150	0,67	41,22	147	0,65	3	0,01	0
Общеобразовательная школа-интернат	Гимназия-интернат	1	50	0,22	51,74	50	0,22	0	0,00	0
	Кадетская школа-интернат	9	628	2,80	48,78	627	2,79	1	0,00	0
Специальные (коррекционные) образовательные учреждения для обучающихся, воспитанников с отклонениями в развитии	Специальная (коррекционная) школа-интернат	1	3	0,01	47,33	3	0,01	0	0,00	0
	Вечерняя (сменная) общеобразовательная школа	1	253	1,13	23,28	165	0,74	88	0,39	0
Вечерние (сменные) общеобразовательные учреждения	Открытая (сменная) общеобразовательная школа	4	113	0,50	31,82	95	0,42	18	0,08	0
	Центр образования	16	2 105	9,38	29,65	1 613	7,19	492	2,19	1
	Профессиональное училище	8	58	0,26	26,05	39	0,17	19	0,08	0
Образовательные учреждения НПО	Профессиональный лицей	28	469	2,09	25,22	314	1,40	155	0,69	0
	Колледж	14	153	0,68	33,94	132	0,59	21	0,09	0
Образовательные учреждения среднего профессионального образования	Институт	1	13	0,06	36,69	11	0,05	2	0,01	0
	Выпускники прошлых лет	19	2 121	9,45	34,40	1 564	6,97	557	2,48	1
<b>Итого:</b>		<b>613</b>	<b>22 445</b>	<b>100,00</b>		<b>20 960</b>	<b>93,38</b>	<b>1485</b>	<b>6,62</b>	<b>15</b>

## ФИЗИКА

Этап проведения	Зарегистрировано человек	Зарегистрировано человеко-экзаменов	Явилось человек	Явилось человеко-экзаменов	Действительных результатов	Неявка человек	Неявка человеко-экзаменов
Досрочный этап	20	20	20	20	20	0	0
Основной этап	6665	6674	5421	5421	5417	1244	1253
Дополнительный этап	669	673	482	483	482	187	190
<b>Итого</b>	<b>7354</b>	<b>7367</b>	<b>5923</b>	<b>5924</b>	<b>5919</b>	<b>1431</b>	<b>1443</b>

### СРЕДНИЙ ОБЩЕГОРОДСКОЙ БАЛЛ ПО ФИЗИКЕ

Учебный год	2009	2010	2011
Средний балл (Основной этап)	47,0	49,18	52,67
Средний балл (Дополнительный этап)	43,0	44,78	42,53

\*Данные по всем категориям участников.

### РАБОТА ПРЕДМЕТНОЙ КОМИССИИ ПО ФИЗИКЕ (ОСНОВНОЙ ЭТАП)

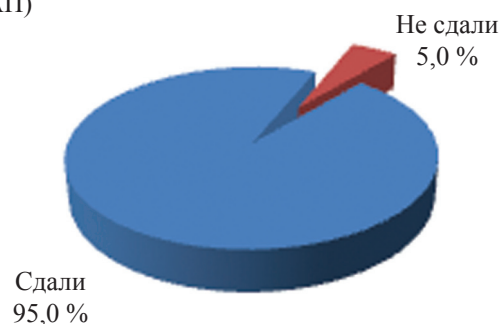
Район	Допущено к проверке	Явилось	
		абс.	%
Адмиралтейский	3	3	100
Василеостровский	8	8	100
Выборгский	12	12	100
Калининский	6	6	100
Кировский	9	9	100
Колпинский	5	5	100
Красногвардейский	11	10	91
Красносельский	6	6	100
Кронштадтский	2	2	100
Курортный	3	3	100
Московский	8	8	100
Невский	12	12	100
Петроградский	6	6	100
Петродворцовый	2	2	100
Приморский	10	10	100
Пушкинский	4	4	100
Фрунзенский	6	6	100
Центральный	6	6	100
НПО и СПО	2	2	100
ВУЗы	38	35	92
Другое	1	1	100
<b>Итого</b>	<b>160</b>	<b>156</b>	<b>98</b>



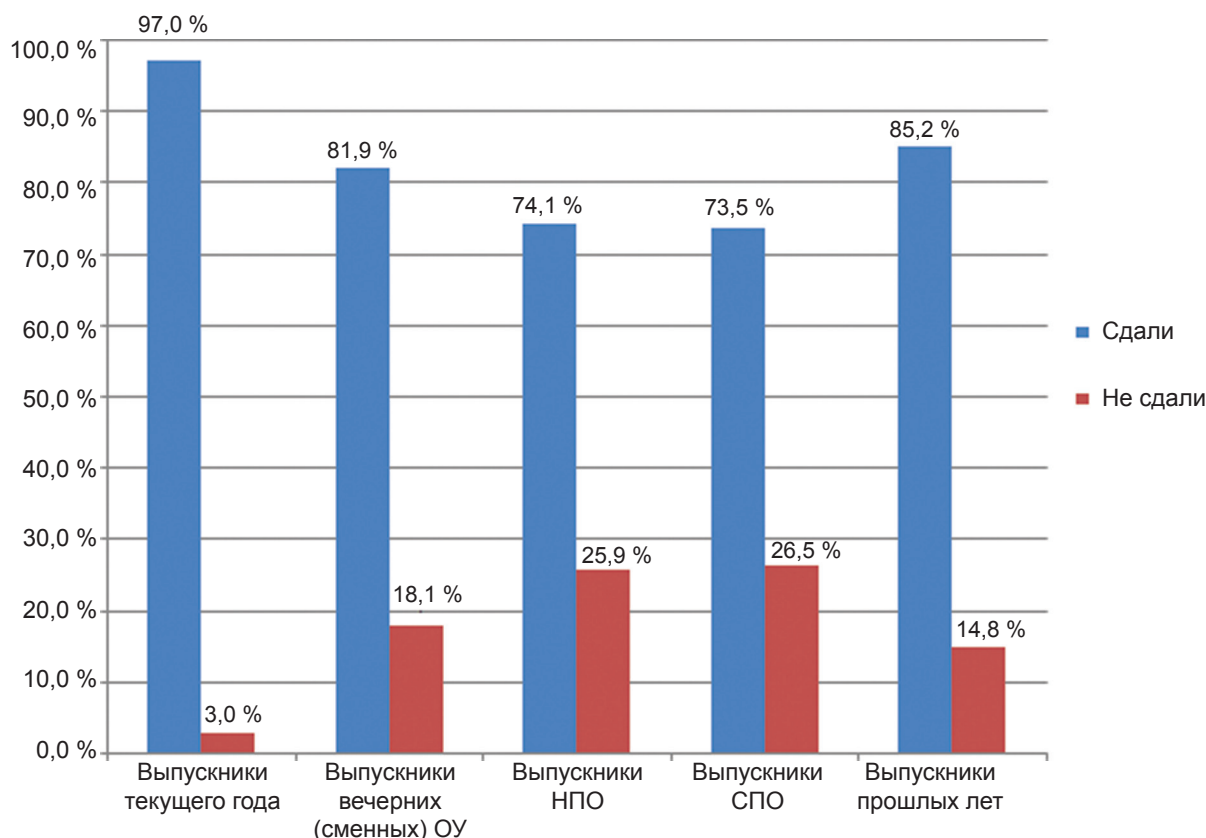
КОЛИЧЕСТВО УЧАСТНИКОВ, СДАВШИХ ЕГЭ ПО ФИЗИКЕ  
(ОСНОВНОЙ ЭТАП)

Результат	Количество	% от общего числа
Сдали	5 166	95,0
Не сдали	271	5,0

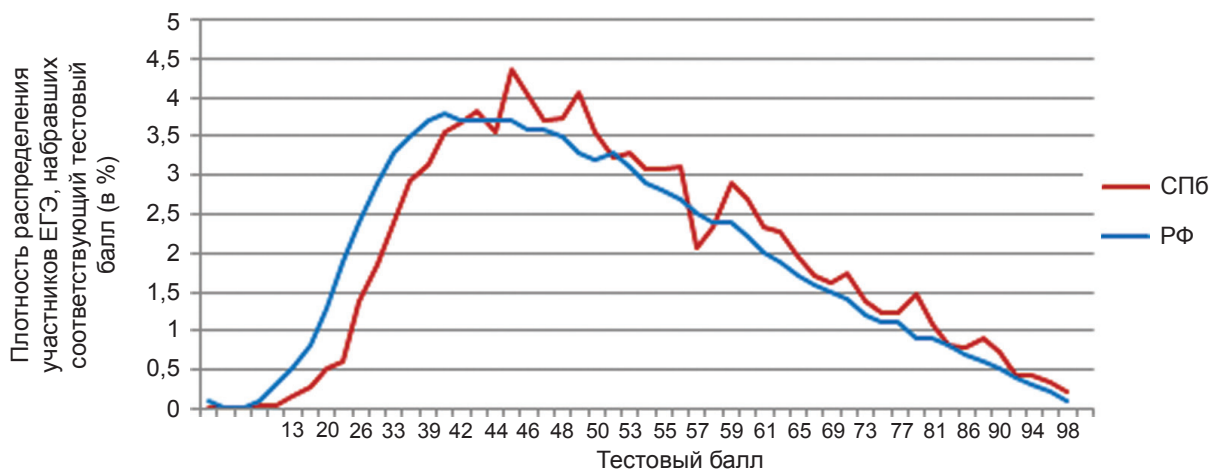
\*Данные по всем категориям участников.



СРАВНИТЕЛЬНАЯ ДИАГРАММА РЕЗУЛЬТАТОВ ЕГЭ  
ПО ФИЗИКЕ ПО КАТЕГОРИЯМ УЧАСТНИКОВ  
(ОСНОВНОЙ ЭТАП)



РАСПРЕДЕЛЕНИЕ БАЛЛОВ ПО ЕГЭ ПО ФИЗИКЕ  
(ОСНОВНОЙ ЭТАП)

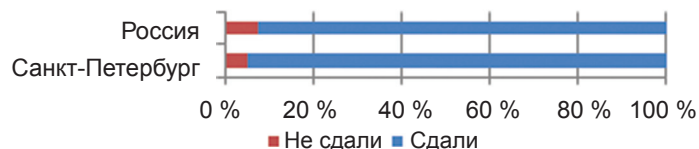


**РАСПРЕДЕЛЕНИЕ РЕЗУЛЬТАТОВ ЕГЭ ПО ФИЗИКЕ  
ПО РАЙОНАМ САНКТ-ПЕТЕРБУРГА  
(ВСЕ ЭТАПЫ)**

Район	Количество ОУ	Количество результатов		Средний балл	Выше порога		Ниже по- рога		100 баллов
		абс.	%		абс.	%	абс.	%	
Адмиралтейский	33	254	4,29	51,87	244	4,12	10	0,17	0
Василеостровский	28	255	4,31	65,89	252	4,26	3	0,05	7
Выборгский	48	423	7,15	53,70	414	6,99	9	0,15	0
Калининский	32	416	7,03	59,72	407	6,88	9	0,15	2
Кировский	31	211	3,56	51,84	205	3,46	6	0,10	0
Колпинский	19	199	3,36	53,81	194	3,28	5	0,08	0
Красногвардейский	35	276	4,66	52,05	268	4,53	8	0,14	0
Красносельский	29	251	4,24	50,09	241	4,07	10	0,17	0
Кронштадтский	6	101	1,71	47,09	94	1,59	7	0,12	0
Курортный	8	40	0,68	52,55	38	0,64	2	0,03	0
Московский	26	256	4,33	53,54	243	4,11	13	0,22	0
Невский	55	539	9,11	52,69	523	8,84	16	0,27	0
Петроградский	19	226	3,82	51,96	216	3,65	10	0,17	0
Петродворцовый	15	126	2,13	55,69	124	2,09	2	0,03	0
Приморский	44	265	4,48	53,26	260	4,39	5	0,08	0
Пушкинский	16	163	2,75	53,91	158	2,67	5	0,08	0
Фрунзенский	36	348	5,88	51,28	339	5,73	9	0,15	0
Центральный	43	336	5,68	58,43	326	5,51	10	0,17	1
Выпускники вечерних (сменных) ОУ	21	238	4,02	43,18	195	3,29	43	0,73	0
НПО	36	205	3,46	35,94	152	2,57	53	0,90	0
СПО	14	34	0,57	38,35	25	0,42	9	0,15	0
Выпускники прошлых лет	19	757	12,79	44,48	645	10,90	112	1,89	0
<b>Итого</b>	<b>613</b>	<b>5 919</b>	<b>100,00</b>	<b>–</b>	<b>5 563</b>	<b>93,99</b>	<b>356</b>	<b>6,01</b>	<b>10</b>

**СРАВНЕНИЕ РЕЗУЛЬТАТОВ ЕГЭ ПО ФИЗИКЕ ПО РОССИИ И САНКТ-ПЕТЕРБУРГУ**

Результат	СПб	РФ
Сдали	95,0	92,6
Не сдали	5,0	7,4
Средний балл	52,67	51,55
100 баллов	10	206



**СРАВНИТЕЛЬНЫЕ РЕЗУЛЬТАТЫ ЕГЭ  
ПО ФИЗИКЕ ЗА ПЕРИОД С 2009 ПО 2011 ГОДЫ  
(ВЫПУСКНИКИ ТЕКУЩЕГО ГОДА, ОСНОВНОЙ ЭТАП)**

Результат	2009	2010	2011
Сдали	97,6 %	94,8 %	97,0 %
Не сдали	2,4 %	5,2 %	3,0 %

РАСПРЕДЕЛЕНИЕ РЕЗУЛЬТАТОВ ЕГЭ ПО ФИЗИКЕ ПО ТИПАМ И ВИДАМ ОУ (ОСНОВНОЙ ЭТАП)

Тип ОУ	Вид ОУ	Количество ОУ	Количество результатов		Средний балл	Выше порога		Ниже порога		100 Баллов
			абс.	%		абс.	%	абс.	%	
Общеобразовательные учреждения	Средняя общеобразовательная школа	277	1 788	30,21	50,15	1 708	28,86	80	1,35	3
	Средняя общеобразовательная школа с углубленным изучением предмета	116	949	16,03	52,39	926	15,64	23	0,39	0
	Гимназия	72	736	12,43	58,18	726	12,27	10	0,17	0
Общеобразовательная школа-интернат	Лицей	41	892	15,07	63,27	886	14,97	6	0,10	7
	Средняя общеобразовательная школа-интернат	5	22	0,37	42,68	18	0,30	4	0,07	0
	Гимназия-интернат	1	11	0,19	50,91	11	0,19	0	0,00	0
Кадетская школа	Кадетская школа-интернат	9	285	4,82	49,15	269	4,54	16	0,27	0
Специальные (коррекционные) образовательные учреждения для обучающихся, воспитанников с отклонениями в развитии	Специальная (коррекционная) школа-интернат	1	0	0,00	0,00	0	0,00	0	0,00	0
Вечерние (сменные) общеобразовательные учреждения	Вечерняя (сменная) общеобразовательная школа	1	8	0,14	32,00	5	0,08	3	0,05	0
	Открытая (сменная) общеобразовательная школа	4	9	0,15	40,44	7	0,12	2	0,03	0
Образовательные учреждения НПО	Центр образования	16	221	3,73	43,69	183	3,09	38	0,64	0
	Профессиональное училище	8	31	0,52	36,19	23	0,39	8	0,14	0
	Профессиональный лицей	28	174	2,94	35,89	129	2,18	45	0,76	0
Образовательные учреждения среднего профессионального образования	Колледж	14	34	0,57	38,35	25	0,42	9	0,15	0
	Институт	1	2	0,03	38,50	2	0,03	0	0,00	0
Выпускники прошлых лет	Итого:	19	757	12,79	44,48	645	10,90	112	1,89	0
	<b>Итого:</b>	<b>613</b>	<b>5 919</b>	<b>100,00</b>		<b>5 563</b>	<b>93,99</b>	<b>356</b>	<b>6,01</b>	<b>10</b>

## ХИМИЯ

Этап проведения	Зарегистрировано человек	Зарегистрировано человеко-экзаменов	Явилось человек	Явилось человеко-экзаменов	Действительных результатов	Неявка человек	Неявка человеко-экзаменов
Досрочный этап	2	2	2	2	2	0	0
Основной этап	2642	2674	2007	2007	2006	635	667
Дополнительный этап	345	346	236	236	236	109	110
<b>Итого</b>	<b>2989</b>	<b>3022</b>	<b>2245</b>	<b>2245</b>	<b>2244</b>	<b>744</b>	<b>777</b>

### СРЕДНИЙ ОБЩЕГОРОДСКОЙ БАЛЛ ПО ХИМИИ

Учебный год	2009	2010	2011
Средний балл (Основной этап)	50,7	54,49	59,14
Средний балл (Дополнительный этап)	43,3	44,31	45,28

\*Данные по всем категориям участников.

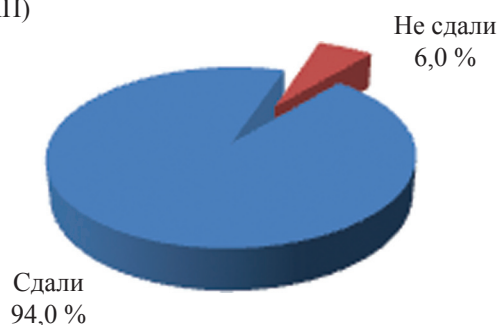
### РАБОТА ПРЕДМЕТНОЙ КОМИССИИ ПО ХИМИИ (ОСНОВНОЙ ЭТАП)

Район	Допущено к проверке	Явилось	
		абс.	%
Адмиралтейский	5	4	80
Василеостровский	2	2	100
Выборгский	5	5	100
Калининский	11	10	91
Кировский	10	10	100
Колпинский	3	3	100
Красногвардейский	5	5	100
Красносельский	8	8	100
Кронштадтский	1	1	100
Курортный	3	3	100
Московский	9	7	78
Невский	10	10	100
Петроградский	7	7	100
Петродворцовый	5	5	100
Приморский	8	8	100
Пушкинский	4	4	100
Фрунзенский	6	6	100
Центральный	8	8	100
НПО и СПО	0	0	–
ВУЗы	19	14	74
Другое	0	0	–
<b>Итого</b>	<b>129</b>	<b>120</b>	<b>93</b>

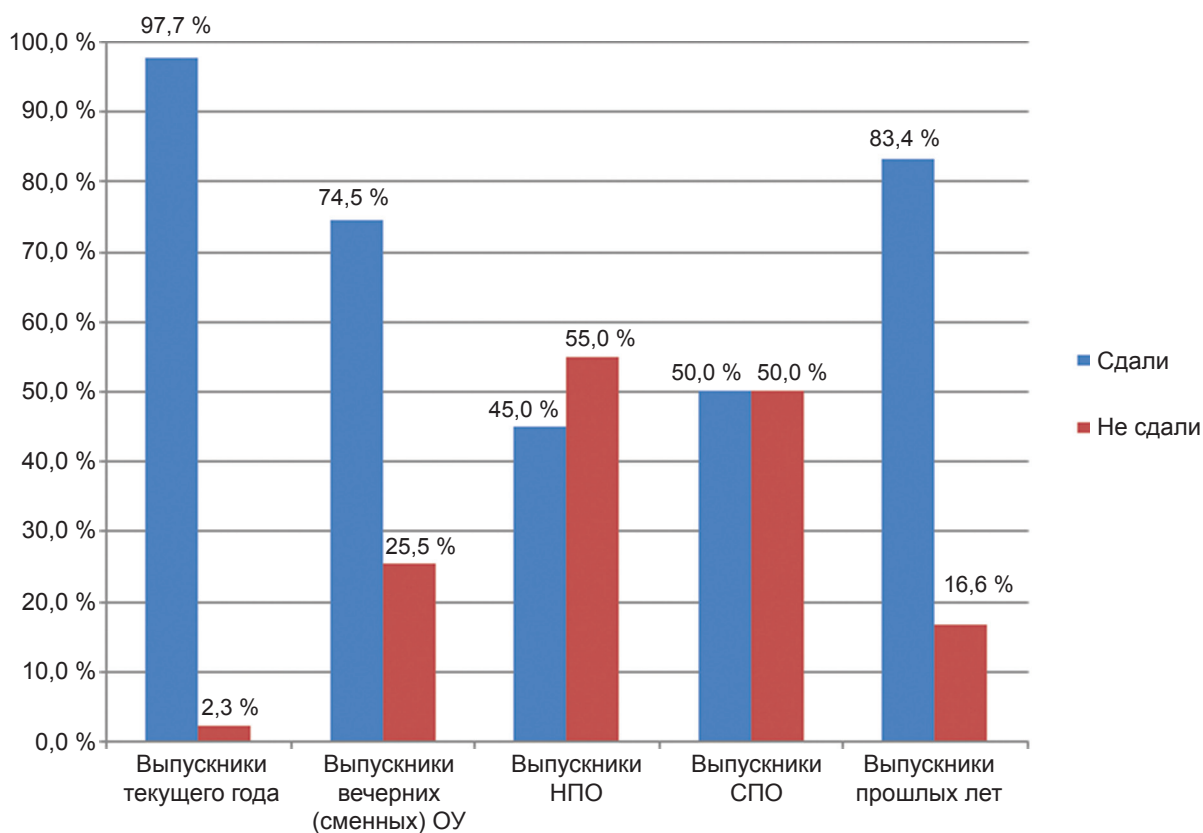
КОЛИЧЕСТВО УЧАСТНИКОВ, СДАВШИХ ЕГЭ ПО ХИМИИ  
(ОСНОВНОЙ ЭТАП)

Результат	Количество	% от общего числа
Сдали	1 887	94,0
Не сдали	121	6,0

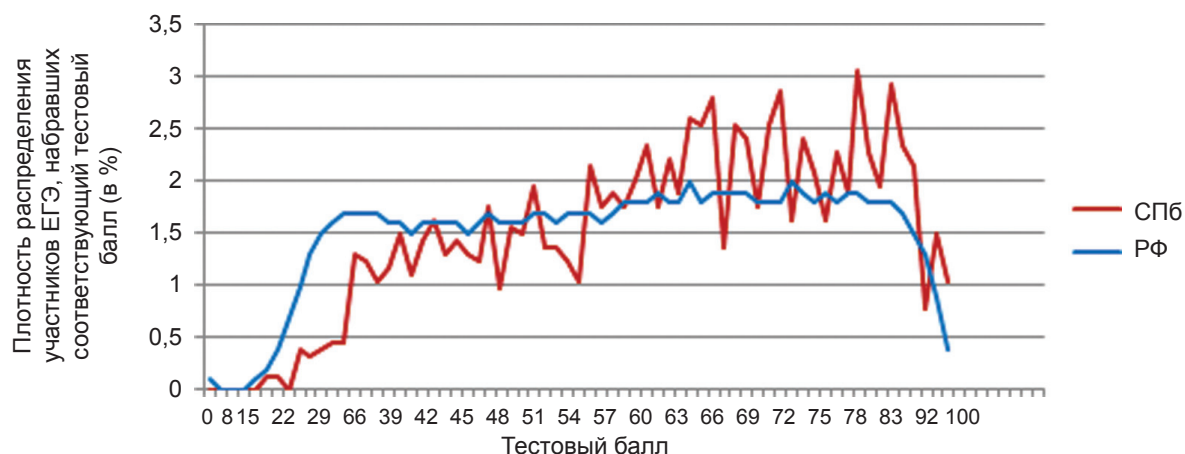
\*Данные по всем категориям участников.



СРАВНИТЕЛЬНАЯ ДИАГРАММА РЕЗУЛЬТАТОВ ЕГЭ ПО ХИМИИ  
ПО КАТЕГОРИЯМ УЧАСТНИКОВ  
(ОСНОВНОЙ ЭТАП)



РАСПРЕДЕЛЕНИЕ БАЛЛОВ ПО ЕГЭ ПО ХИМИИ  
(ОСНОВНОЙ ЭТАП)

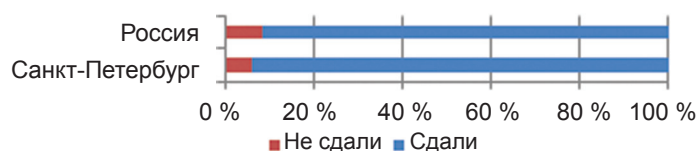


РАСПРЕДЕЛЕНИЕ РЕЗУЛЬТАТОВ ЕГЭ ПО ХИМИИ  
ПО РАЙОНАМ САНКТ-ПЕТЕРБУРГА  
(ВСЕ ЭТАПЫ)

Район	Количество ОУ	Количество результатов		Средний балл	Выше порога		Ниже порога		100 баллов
		абс.	%		абс.	%	абс.	%	
Адмиралтейский	33	94	4,19	61,44	91	4,06	3	0,13	0
Василеостровский	28	83	3,70	62,51	81	3,61	2	0,09	0
Выборгский	48	153	6,82	61,22	149	6,64	4	0,18	2
Калининский	32	111	4,95	65,60	109	4,86	2	0,09	1
Кировский	31	89	3,97	65,15	87	3,88	2	0,09	1
Колпинский	19	47	2,09	60,51	46	2,05	1	0,04	0
Красногвардейский	35	78	3,48	62,44	77	3,43	1	0,04	0
Красносельский	29	70	3,12	58,79	68	3,03	2	0,09	0
Кронштадтский	6	9	0,40	55,00	9	0,40	0	0,00	0
Курортный	8	14	0,62	64,57	13	0,58	1	0,04	0
Московский	26	89	3,97	61,60	86	3,83	3	0,13	1
Невский	55	144	6,42	59,38	141	6,28	3	0,13	0
Петроградский	19	100	4,46	64,37	99	4,41	1	0,04	2
Петродворцовый	15	25	1,11	68,16	25	1,11	0	0,00	0
Приморский	44	95	4,23	59,94	90	4,01	5	0,22	2
Пушкинский	16	32	1,43	61,13	32	1,43	0	0,00	0
Фрунзенский	36	106	4,72	61,62	103	4,59	3	0,13	2
Центральный	43	195	8,69	69,20	193	8,60	2	0,09	5
Выпускники вечерних (сменных) ОУ	21	51	2,27	47,33	38	1,69	13	0,58	0
НПО	36	40	1,78	29,98	18	0,80	22	0,98	0
СПО	14	10	0,45	29,20	5	0,22	5	0,22	0
Выпускники прошлых лет	19	609	27,14	47,68	508	22,64	101	4,50	0
<b>Итого</b>	<b>613</b>	<b>2 244</b>	<b>100,00</b>	<b>-</b>	<b>2 068</b>	<b>92,16</b>	<b>176</b>	<b>7,84</b>	<b>16</b>

СРАВНЕНИЕ РЕЗУЛЬТАТОВ ЕГЭ ПО ХИМИИ ПО РОССИИ И САНКТ-ПЕТЕРБУРГУ

Результат	СПб	РФ
Сдали	94,0	91,4
Не сдали	6,0	8,6
Средний балл	59,14	57,75
100 баллов	16	331



СРАВНИТЕЛЬНЫЕ РЕЗУЛЬТАТЫ ЕГЭ ПО ХИМИИ  
ЗА ПЕРИОД С 2009 ПО 2011 ГОДЫ  
(ВЫПУСКНИКИ ТЕКУЩЕГО ГОДА, ОСНОВНОЙ ЭТАП)

Результат	2009	2010	2011
Сдали	89,7 %	96,2 %	97,7 %
Не сдали	10,3 %	3,8 %	2,3 %

РАСПРЕДЕЛЕНИЕ РЕЗУЛЬТАТОВ ЕГЭ ПО ХИМИИ ПО ТИПАМ И ВИДАМ ОУ (ОСНОВНОЙ ЭТАП)

Тип ОУ	Вид ОУ	Количество ОУ	Количество результатов		Средний балл	Выше порога		Ниже порога		100 баллов
			абс.	%		абс.	%	абс.	%	
Общеобразовательные учреждения	Средняя общеобразовательная школа	277	570	25,40	57,22	546	24,33	24	1,07	2
	Средняя общеобразовательная школа с углубленным изучением предмета	116	327	14,57	62,29	322	14,35	5	0,22	2
	Гимназия	72	303	13,50	68,09	302	13,46	1	0,04	4
	Лицей	41	295	13,15	70,55	292	13,01	3	0,13	8
Общеобразовательная школа-интернат	Средняя общеобразовательная школа-интернат	5	6	0,27	51,67	5	0,22	1	0,04	0
	Гимназия-интернат	1	2	0,09	67,50	2	0,09	0	0,00	0
Кадетская школа	Кадетская школа-интернат	9	31	1,38	52,13	30	1,34	1	0,04	0
	Специальные (коррекционные) образовательные учреждения для обучающихся, воспитанников с отклонениями в развитии	1	0	0,00	0,00	0	0,00	0	0,00	0
Вечерние (сменные) общеобразовательные учреждения	Вечерняя (сменная) общеобразовательная школа	1	3	0,13	32,00	1	0,04	2	0,09	0
	Открытая (сменная) общеобразовательная школа	4	3	0,13	59,33	3	0,13	0	0,00	0
Образовательные учреждения НПО	Центр образования	16	45	2,01	47,56	34	1,52	11	0,49	0
	Профессиональное училище	8	4	0,18	24,00	1	0,04	3	0,13	0
	Профессиональный лицей	28	36	1,60	30,64	17	0,76	19	0,85	0
Образовательные учреждения среднего профессионального образования	Колледж	14	10	0,45	29,20	5	0,22	5	0,22	0
	Институт	1	0	0,00	0,00	0	0,00	0	0,00	0
Выпускники прошлых лет		19	609	27,14	47,68	508	22,64	101	4,50	0
	<b>Итого:</b>	<b>613</b>	<b>2 244</b>	<b>100,00</b>	<b>—</b>	<b>2 068</b>	<b>92,16</b>	<b>176</b>	<b>7,84</b>	<b>16</b>

## ИНФОРМАТИКА И ИКТ

Этап проведения	Зарегистрировано человек	Зарегистрировано человеко-экзаменов	Явилось человек	Явилось человеко-экзаменов	Действительных результатов	Неявка человек	Неявка человеко-экзаменов
Досрочный этап	2	3	1	1	1	1	2
Основной этап	3057	3062	2369	2370	2368	688	692
Дополнительный этап	310	310	217	217	217	93	93
<b>Итого</b>	<b>3369</b>	<b>3375</b>	<b>2587</b>	<b>2588</b>	<b>2586</b>	<b>782</b>	<b>787</b>

### СРЕДНИЙ ОБЩЕГОРОДСКОЙ БАЛЛ ПО ИНФОРМАТИКЕ И ИКТ

Учебный год	2009	2010	2011
Средний балл (Основной этап)	57,3	65,13	64,71
Средний балл (Дополнительный этап)	49,9	60,12	63,07

\*Данные по всем категориям участников.

### РАБОТА ПРЕДМЕТНОЙ КОМИССИИ ПО ИНФОРМАТИКЕ И ИКТ (ОСНОВНОЙ ЭТАП)

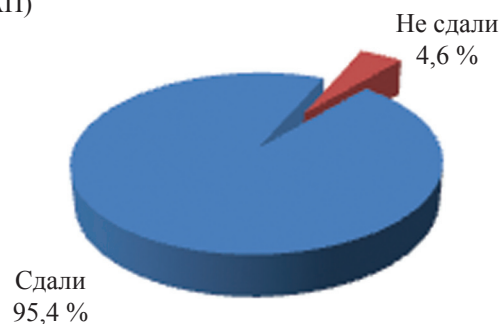
Район	Допущено к проверке	Явилось	
		абс.	%
Адмиралтейский	7	6	86
Василеостровский	7	7	100
Выборгский	3	3	100
Калининский	5	5	100
Кировский	6	6	100
Колпинский	4	4	100
Красногвардейский	8	8	100
Красносельский	7	7	100
Кронштадтский	2	2	100
Курортный	3	3	100
Московский	4	3	75
Невский	5	5	100
Петроградский	10	10	100
Петродворцовый	6	6	100
Приморский	8	8	100
Пушкинский	8	8	100
Фрунзенский	5	5	100
Центральный	7	6	86
НПО и СПО	0	0	–
ВУЗы	29	23	79
Другое	0	0	–
<b>Итого</b>	<b>134</b>	<b>125</b>	<b>93</b>



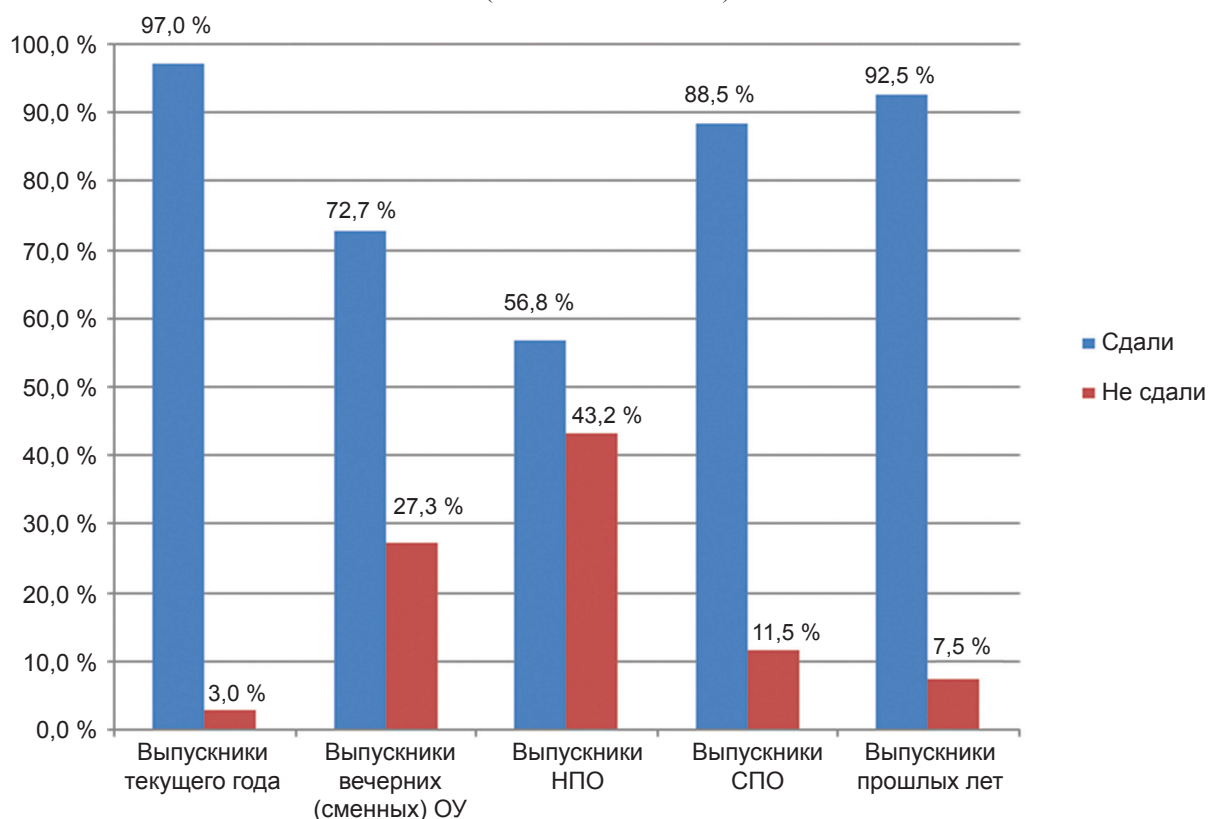
КОЛИЧЕСТВО УЧАСТНИКОВ, СДАВШИХ ЕГЭ ПО ИНФОРМАТИКЕ И ИКТ  
(ОСНОВНОЙ ЭТАП)

Результат	Количество	% от общего числа
Сдали	2 259	95,4
Не сдали	110	4,6

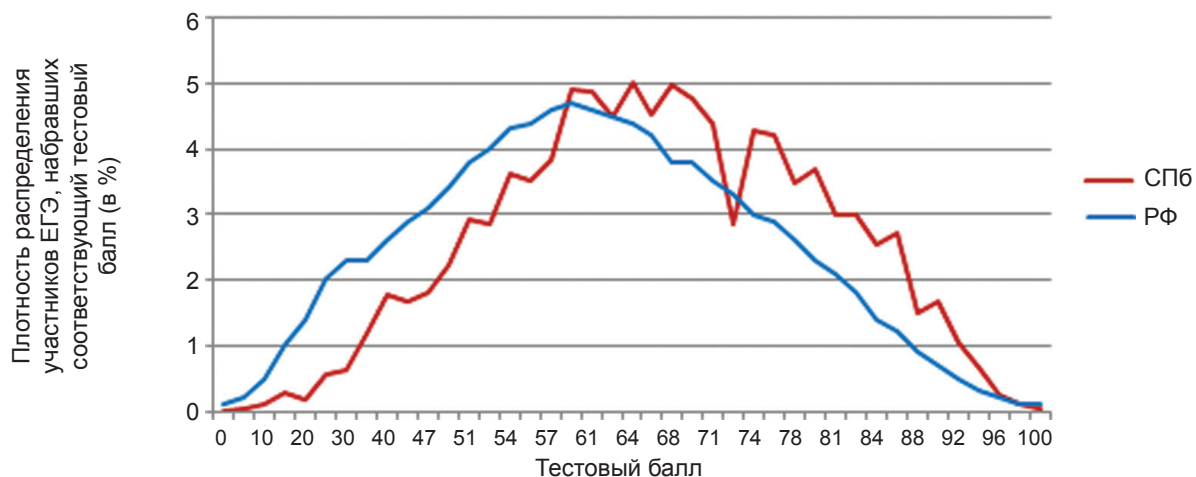
\*Данные по всем категориям участников.



СРАВНИТЕЛЬНАЯ ДИАГРАММА РЕЗУЛЬТАТОВ ЕГЭ  
ПО ИНФОРМАТИКЕ И ИКТ ПО КАТЕГОРИЯМ УЧАСТНИКОВ  
(ОСНОВНОЙ ЭТАП)



РАСПРЕДЕЛЕНИЕ БАЛЛОВ ПО ЕГЭ ПО ИНФОРМАТИКЕ И ИКТ  
(ОСНОВНОЙ ЭТАП)

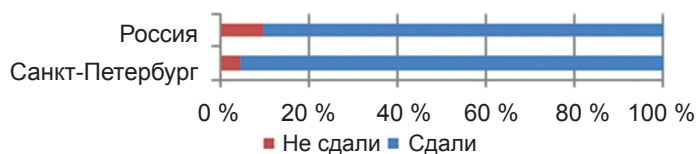


РАСПРЕДЕЛЕНИЕ РЕЗУЛЬТАТОВ ЕГЭ ПО ИНФОРМАТИКЕ И ИКТ  
ПО РАЙОНАМ САНКТ-ПЕТЕРБУРГА  
(ВСЕ ЭТАПЫ)

Район	Количество ОУ	Количество результатов		Средний балл	Выше порога		Ниже порога		100 баллов
		абс.	%		абс.	%	абс.	%	
Адмиралтейский	33	77	2,98	63,31	75	2,90	2	0,08	0
Василеостровский	28	176	6,81	70,41	173	6,69	3	0,12	1
Выборгский	48	133	5,14	63,67	125	4,83	8	0,31	0
Калининский	32	162	6,26	70,80	160	6,19	2	0,08	0
Кировский	31	130	5,03	66,52	123	4,76	7	0,27	0
Колпинский	19	56	2,17	68,48	56	2,17	0	0,00	0
Красногвардейский	35	144	5,57	65,94	141	5,45	3	0,12	0
Красносельский	29	97	3,75	64,26	95	3,67	2	0,08	0
Кронштадтский	6	51	1,97	62,51	51	1,97	0	0,00	0
Курортный	8	11	0,43	70,27	11	0,43	0	0,00	0
Московский	26	127	4,91	65,57	121	4,68	6	0,23	0
Невский	55	237	9,16	61,73	229	8,86	8	0,31	0
Петроградский	19	74	2,86	67,03	73	2,82	1	0,04	0
Петродворцовый	15	79	3,05	63,04	78	3,02	1	0,04	0
Приморский	44	152	5,88	65,64	145	5,61	7	0,27	0
Пушкинский	16	46	1,78	69,93	46	1,78	0	0,00	0
Фрунзенский	36	158	6,11	60,51	149	5,76	9	0,35	0
Центральный	43	190	7,35	72,21	186	7,19	4	0,15	0
Выпускники вечерних (сменных) ОУ	21	55	2,13	54,40	40	1,55	15	0,58	0
НПО	36	44	1,70	37,75	25	0,97	19	0,73	0
СПО	14	26	1,01	54,38	23	0,89	3	0,12	0
Выпускники прошлых лет	19	361	13,96	61,39	334	12,92	27	1,04	2
<b>Итого</b>	<b>613</b>	<b>2 586</b>	<b>100,00</b>	<b>-</b>	<b>2 459</b>	<b>95,09</b>	<b>127</b>	<b>4,91</b>	<b>3</b>

СРАВНЕНИЕ РЕЗУЛЬТАТОВ ЕГЭ ПО ИНФОРМАТИКЕ И ИКТ ПО РОССИИ И САНКТ-ПЕТЕРБУРГУ

Результат	СПб	РФ
Сдали	95,4	90,2
Не сдали	4,6	9,8
Средний балл	64,71	59,75
100 баллов	3	31



СРАВНИТЕЛЬНЫЕ РЕЗУЛЬТАТЫ ЕГЭ ПО ИНФОРМАТИКЕ И ИКТ  
ЗА ПЕРИОД С 2009 ПО 2011 ГОДЫ  
(ВЫПУСКНИКИ ТЕКУЩЕГО ГОДА, ОСНОВНОЙ ЭТАП)

Результат	2009	2010	2011
Сдали	91,0 %	95,4 %	97,0 %
Не сдали	9,0 %	4,6 %	3,0 %

РАСПРЕДЕЛЕНИЕ РЕЗУЛЬТАТОВ ЕГЭ ПО ИНФОРМАТИКЕ И ИКТ ПО ТИПАМ И ВИДАМ ОУ (ОСНОВНОЙ ЭТАП)

Тип ОУ	Вид ОУ	Количество ОУ	Количество результатов		Средний балл	Выше порога		Ниже порога		100 баллов
			абс.	%		абс.	%	абс.	%	
Общеобразовательные учреждения	Средняя общеобразовательная школа	277	780	30,16	61,64	741	28,65	39	1,51	0
	Средняя общеобразовательная школа с углубленным изучением предмета	116	381	14,73	64,98	372	14,39	9	0,35	0
	Гимназия	72	360	13,92	69,26	354	13,69	6	0,23	0
	Лицей	41	518	20,03	71,98	509	19,68	9	0,35	1
Общеобразовательная школа-интернат	Средняя общеобразовательная школа-интернат	5	0	0,00	0,00	0	0,00	0	0,00	0
	Гимназия-интернат	1	7	0,27	64,14	7	0,27	0	0,00	0
Кадетская школа	Кадетская школа-интернат	9	52	2,01	60,15	52	2,01	0	0,00	0
Специальные (коррекционные) образовательные учреждения для обучающихся, воспитанников с отклонениями в развитии	Специальная (коррекционная) школа-интернат	1	1	0,04	57,00	1	0,04	0	0,00	0
	Вечерние (сменные) общеобразовательные учреждения	4	3	0,12	34,67	1	0,04	2	0,08	0
Образовательные учреждения НПО	Вечерняя (сменная) общеобразовательная школа	1	4	0,15	51,25	4	0,15	0	0,00	0
	Открытая (сменная) общеобразовательная школа	16	48	1,86	55,90	35	1,35	13	0,50	0
Образовательные учреждения среднего профессионального образования	Центр образования	8	7	0,27	35,43	4	0,15	3	0,12	0
	Профессиональное училище	28	37	1,43	38,19	21	0,81	16	0,62	0
Образовательные учреждения высшего профессионального образования	Профессиональный лицей	14	26	1,01	54,38	23	0,89	3	0,12	0
	Колледж	1	1	0,04	54,00	1	0,04	0	0,00	0
Выпускники прошлых лет	Институт	19	361	13,96	61,39	334	12,92	27	1,04	2
	Итого:	613	2 586	100,00	—	2 459	95,09	127	4,91	3

## БИОЛОГИЯ

Этап проведения	Зарегистрировано человек	Зарегистрировано человеко-экзаменов	Явилось человек	Явилось человеко-экзаменов	Действительных результатов	Неявка человек	Неявка человеко-экзаменов
Досрочный этап	45	45	44	44	44	1	1
Основной этап	4118	4137	3153	3154	3150	965	983
Дополнительный этап	956	957	688	688	688	268	269
<b>Итого</b>	<b>5119</b>	<b>5139</b>	<b>3885</b>	<b>3886</b>	<b>3882</b>	<b>1234</b>	<b>1253</b>

### СРЕДНИЙ ОБЩЕГОРОДСКОЙ БАЛЛ ПО БИОЛОГИИ

Учебный год	2009	2010	2011
Средний балл (Основной этап)	52,9	56,90	57,33
Средний балл (Дополнительный этап)	49,4	52,78	48,01

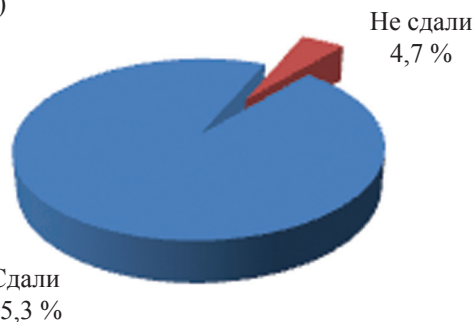
\*Данные по всем категориям участников.

### РАБОТА ПРЕДМЕТНОЙ КОМИССИИ ПО БИОЛОГИИ (ОСНОВНОЙ ЭТАП)

Район	Допущено к проверке	Явилось	
		абс.	%
Адмиралтейский	8	8	100
Василеостровский	8	8	100
Выборгский	9	8	89
Калининский	12	12	100
Кировский	10	10	100
Колпинский	7	7	100
Красногвардейский	11	11	100
Красносельский	9	9	100
Кронштадтский	4	3	75
Курортный	4	3	75
Московский	11	11	100
Невский	13	12	92
Петроградский	10	10	100
Петродворцовый	5	4	80
Приморский	11	11	100
Пушкинский	8	8	100
Фрунзенский	10	8	80
Центральный	10	8	80
НПО и СПО	1	1	100
ВУЗы	22	20	91
Другое	0	0	0
<b>Итого</b>	<b>183</b>	<b>172</b>	<b>94</b>

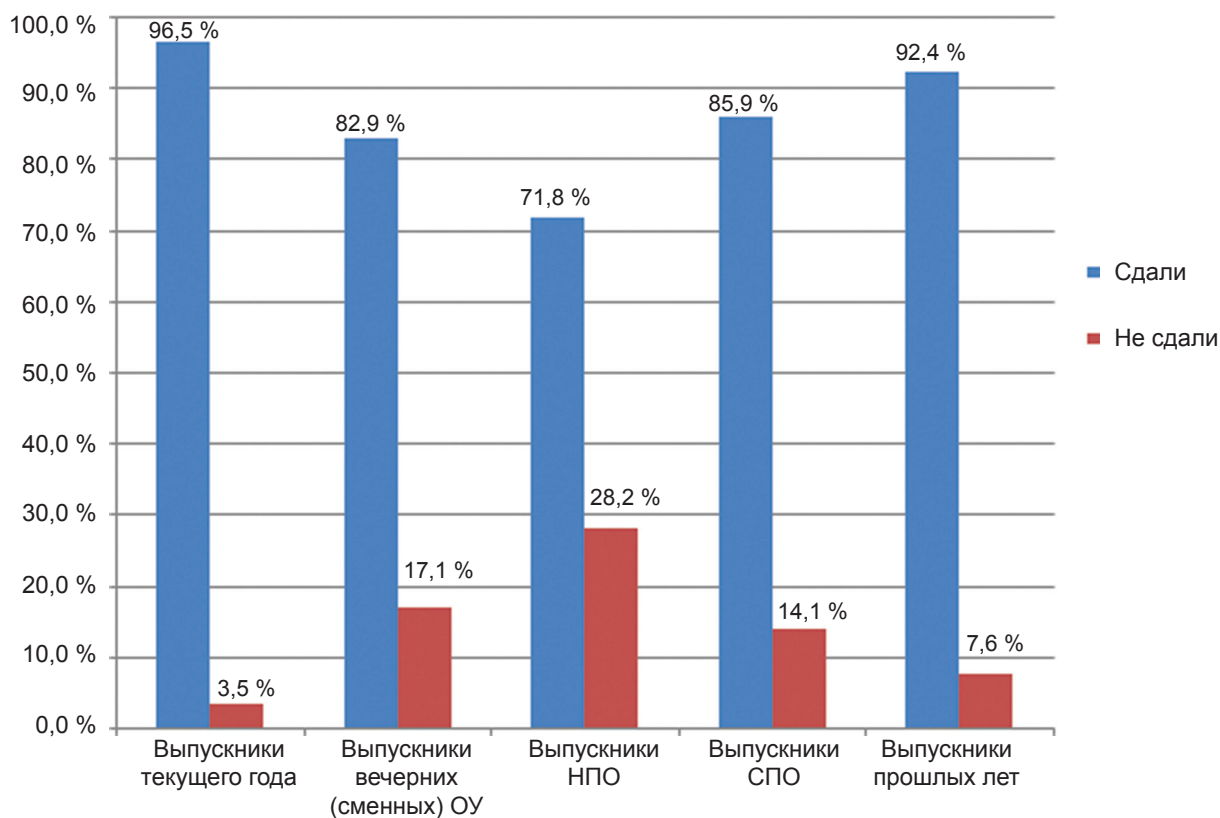
КОЛИЧЕСТВО УЧАСТНИКОВ, СДАВШИХ ЕГЭ ПО БИОЛОГИИ  
(ОСНОВНОЙ ЭТАП)

Результат	Количество	% от общего числа
Сдали	3 043	95,3
Не сдали	151	4,7

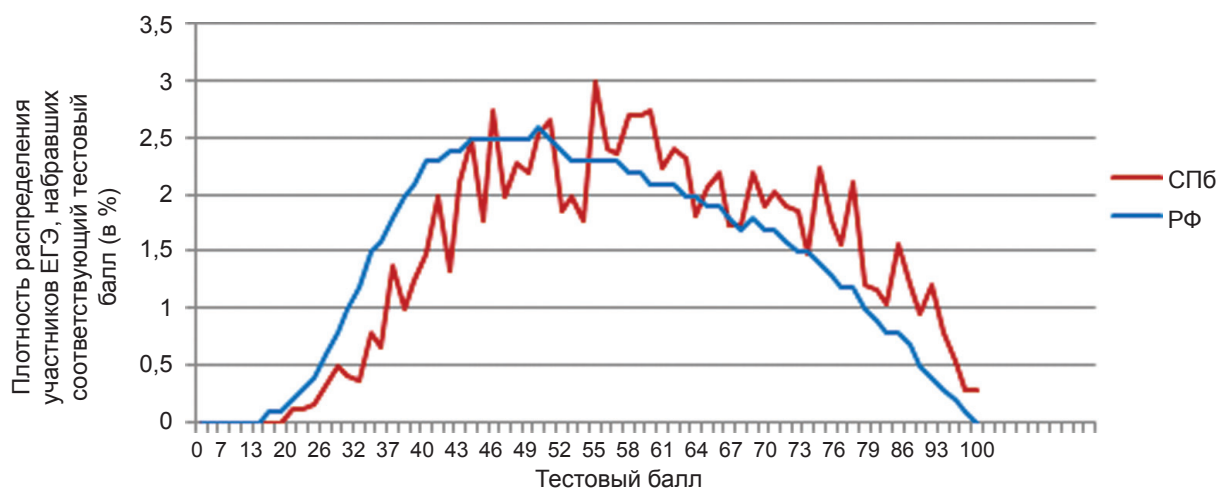


\*Данные по всем категориям участников.

СРАВНИТЕЛЬНАЯ ДИАГРАММА РЕЗУЛЬТАТОВ ЕГЭ ПО БИОЛОГИИ  
ПО КАТЕГОРИЯМ УЧАСТНИКОВ  
(ОСНОВНОЙ ЭТАП)



РАСПРЕДЕЛЕНИЕ БАЛЛОВ ПО ЕГЭ ПО БИОЛОГИИ  
(ОСНОВНОЙ ЭТАП)

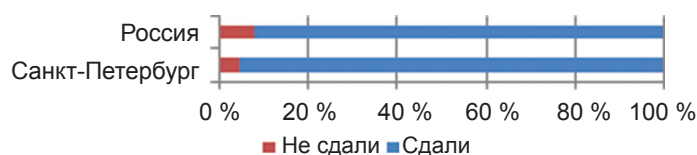


**РАСПРЕДЕЛЕНИЕ РЕЗУЛЬТАТОВ ЕГЭ ПО БИОЛОГИИ  
ПО РАЙОНАМ САНКТ-ПЕТЕРБУРГА  
(ОСНОВНОЙ ЭТАП)**

Район	Количество ОУ	Количество результатов		Средний балл	Выше порога		Ниже порога		100 баллов
		абс.	%		абс.	%	абс.	%	
Адмиралтейский	33	142	3,66	58,89	136	3,50	6	0,15	1
Василеостровский	28	120	3,09	57,92	116	2,99	4	0,10	0
Выборгский	48	215	5,54	57,61	204	5,26	11	0,28	0
Калининский	32	248	6,39	58,58	243	6,26	5	0,13	0
Кировский	31	150	3,86	58,53	141	3,63	9	0,23	0
Колпинский	19	82	2,11	54,77	77	1,98	5	0,13	0
Красногвардейский	35	144	3,71	56,20	137	3,53	7	0,18	0
Красносельский	29	94	2,42	56,14	89	2,29	5	0,13	0
Кронштадтский	6	22	0,57	53,82	20	0,52	2	0,05	0
Курортный	8	36	0,93	60,08	36	0,93	0	0,00	0
Московский	26	126	3,25	62,02	124	3,19	2	0,05	1
Невский	55	230	5,92	57,25	226	5,82	4	0,10	0
Петроградский	19	132	3,40	63,65	127	3,27	5	0,13	0
Петродворцовый	15	51	1,31	58,06	50	1,29	1	0,03	0
Приморский	44	147	3,79	58,00	142	3,66	5	0,13	3
Пушкинский	16	61	1,57	59,03	60	1,55	1	0,03	0
Фрунзенский	36	179	4,61	55,73	172	4,43	7	0,18	1
Центральный	43	235	6,05	65,28	230	5,92	5	0,13	1
Выпускники вечерних (сменных) ОУ	21	146	3,76	45,62	121	3,12	25	0,64	0
НПО	36	71	1,83	39,54	51	1,31	20	0,52	0
СПО	14	71	1,83	42,83	61	1,57	10	0,26	0
Выпускники прошлых лет	19	1 180	30,40	52,24	1 090	28,08	90	2,32	0
<b>Итого</b>	<b>613</b>	<b>3 882</b>	<b>100,00</b>	<b>-</b>	<b>3 653</b>	<b>94,10</b>	<b>229</b>	<b>5,90</b>	<b>7</b>

**СРАВНЕНИЕ РЕЗУЛЬТАТОВ ЕГЭ ПО БИОЛОГИИ ПО РОССИИ И САНКТ-ПЕТЕРБУРГУ**

Результат	СПб	РФ
Сдали	95,3	92,2
Не сдали	4,7	7,8
Средний балл	57,33	54,29
100 баллов	7	53



**СРАВНИТЕЛЬНЫЕ РЕЗУЛЬТАТЫ ЕГЭ ПО БИОЛОГИИ  
ЗА ПЕРИОД С 2009 ПО 2011 ГОДЫ  
(ВЫПУСКНИКИ ТЕКУЩЕГО ГОДА, ОСНОВНОЙ ЭТАП)**

Результат	2009	2010	2011
Сдали	91,0 %	95,9 %	96,5 %
Не сдали	9,0 %	4,1 %	3,5 %

РАСПРЕДЕЛЕНИЕ РЕЗУЛЬТАТОВ ЕГЭ ПО БИОЛОГИИ ПО ТИПАМ И ВИДАМ ОУ (ОСНОВНОЙ ЭТАП)

Тип ОУ	Вид ОУ	Количество ОУ	Количество результатов		Средний балл	Выше порога		Ниже порога		100 баллов
			абс.	%		абс.	%	абс.	%	
Общеобразовательные учреждения	Средняя общеобразовательная школа	277	1 043	26,87	53,74	985	25,37	58	1,49	0
	Средняя общеобразовательная школа с углубленным изучением предмета	116	490	12,62	60,26	478	12,31	12	0,31	1
	Гимназия	72	364	9,38	67,05	362	9,33	2	0,05	5
Общеобразовательная школа-интернат	Лицей	41	333	8,58	67,43	331	8,53	2	0,05	1
	Средняя общеобразовательная школа-интернат	5	123	3,17	51,42	118	3,04	5	0,13	0
Кадетская школа	Гимназия-интернат	1	3	0,08	60,00	3	0,08	0	0,00	0
	Кадетская школа-интернат	9	56	1,44	52,63	51	1,31	5	0,13	0
Специальные (коррекционные) образовательные учреждения для обучающихся, воспитанников с отклонениями в развитии	Специальная (коррекционная) школа-интернат	1	1	0,03	75,00	1	0,03	0	0,00	0
	Вечерняя (сменная) общеобразовательная школа	1	17	0,44	42,29	14	0,36	3	0,08	0
Вечерние (сменные) общеобразовательные учреждения	Открытая (сменная) общеобразовательная школа	4	12	0,31	39,25	10	0,26	2	0,05	0
	Центр образования	16	117	3,01	46,76	97	2,50	20	0,52	0
Образовательные учреждения НПО	Профессиональное училище	8	7	0,18	40,43	5	0,13	2	0,05	0
	Профессиональный лицей	28	64	1,65	39,44	46	1,18	18	0,46	0
Образовательные учреждения среднего профессионального образования	Колледж	14	71	1,83	42,83	61	1,57	10	0,26	0
	Институт	1	1	0,03	41,00	1	0,03	0	0,00	0
Образовательные учреждения высшего профессионального образования	Выпускники прошлых лет	19	1 180	30,40	52,24	1 090	28,08	90	2,32	0
	<b>Итого:</b>	<b>613</b>	<b>3 882</b>	<b>100,00</b>	<b>-</b>	<b>3 653</b>	<b>94,10</b>	<b>229</b>	<b>5,90</b>	<b>7</b>

## ИСТОРИЯ

Этап проведения	Зарегистрировано человек	Зарегистрировано человеко-экзаменов	Явилось человек	Явилось человеко-экзаменов	Действительных результатов	Неявка человек	Неявка человеко-экзаменов
Досрочный этап	3	3	2	2	2	1	1
Основной этап	5530	5540	3617	3619	3608	1913	1921
Дополнительный этап	826	827	537	537	537	289	290
<b>Итого</b>	<b>6359</b>	<b>6370</b>	<b>4156</b>	<b>4158</b>	<b>4147</b>	<b>2203</b>	<b>2212</b>

### СРЕДНИЙ ОБЩЕГОРОДСКОЙ БАЛЛ ПО ИСТОРИИ

Учебный год	2009	2010	2011
Средний балл (Основной этап)	44,5	47,86	50,50
Средний балл (Дополнительный этап)	43,9	45,98	44,35

\*Данные по всем категориям участников.

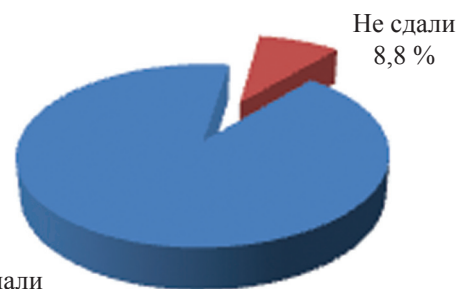
### РАБОТА ПРЕДМЕТНОЙ КОМИССИИ ПО ИСТОРИИ (ОСНОВНОЙ ЭТАП)

Район	Допущено к проверке	Явилось	
		абс.	%
Адмиралтейский	17	15	88
Василеостровский	14	14	100
Выборгский	17	16	94
Калининский	17	17	100
Кировский	12	9	75
Колпинский	7	7	100
Красногвардейский	13	13	100
Красносельский	13	13	100
Кронштадтский	4	3	75
Курортный	4	4	100
Московский	10	8	80
Невский	12	10	83
Петроградский	13	11	85
Петродворцовый	5	5	100
Приморский	20	17	85
Пушкинский	8	8	100
Фрунзенский	17	15	88
Центральный	9	8	89
НПО и СПО	0	0	—
ВУЗы	34	24	71
Другое	0	0	—
<b>Итого</b>	<b>246</b>	<b>217</b>	<b>88</b>



КОЛИЧЕСТВО УЧАСТНИКОВ, СДАВШИХ ЕГЭ ПО ИСТОРИИ  
(ОСНОВНОЙ ЭТАП)

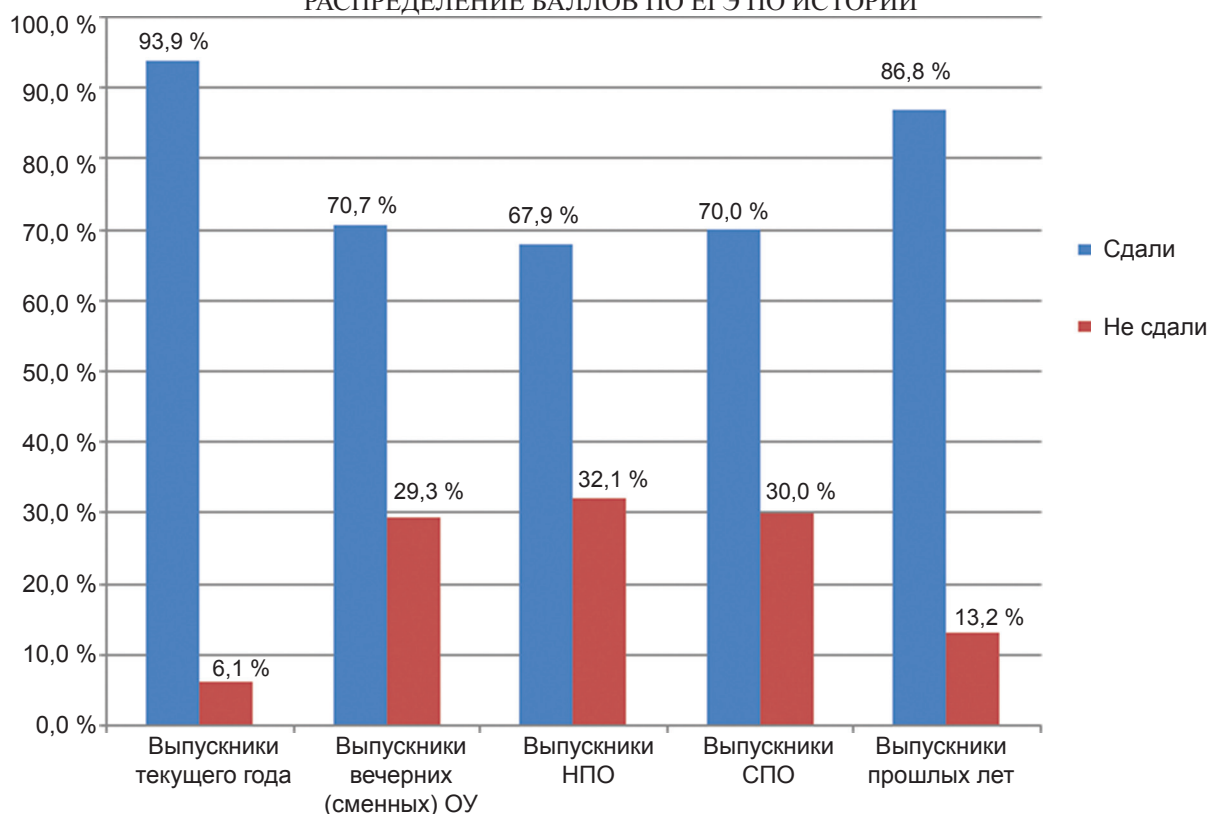
Результат	Количество	% от общего числа
Сдали	3 293	91,2
Не сдали	317	8,8



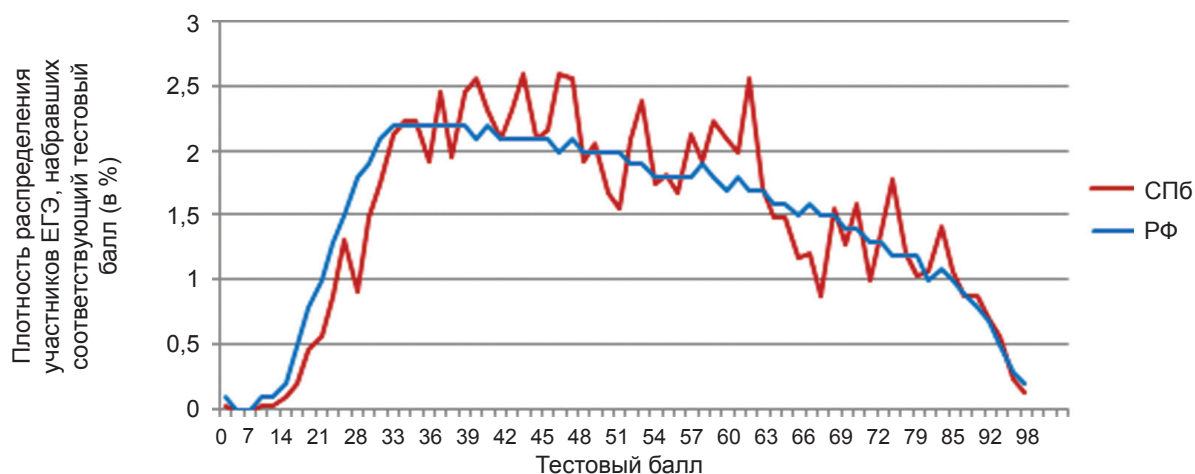
\*Данные по всем категориям участников.

СРАВНИТЕЛЬНАЯ ДИАГРАММА РЕЗУЛЬТАТОВ ЕГЭ ПО ИСТОРИИ  
ПО КАТЕГОРИЯМ УЧАСТНИКОВ  
(ОСНОВНОЙ ЭТАП)

РАСПРЕДЕЛЕНИЕ БАЛЛОВ ПО ЕГЭ ПО ИСТОРИИ



(ОСНОВНОЙ ЭТАП)

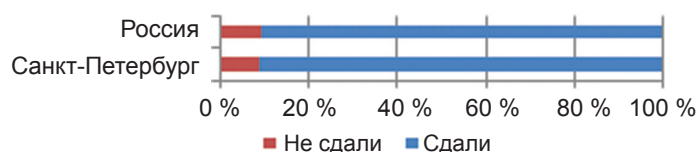


РАСПРЕДЕЛЕНИЕ РЕЗУЛЬТАТОВ ЕГЭ ПО ИСТОРИИ  
ПО РАЙОНАМ САНКТ-ПЕТЕРБУРГА  
(ОСНОВНОЙ ЭТАП)

Район	Количество ОУ	Количество результатов		Средний балл	Выше порога		Ниже по- рога		100 баллов
		абс.	%		абс.	%	абс.	%	
Адмиралтейский	33	224	5,40	49,62	208	5,02	16	0,39	1
Василеостровский	28	196	4,73	54,40	185	4,46	11	0,27	0
Выборгский	48	203	4,90	55,17	193	4,65	10	0,24	0
Калининский	32	146	3,52	51,03	130	3,13	16	0,39	0
Кировский	31	154	3,71	47,86	136	3,28	18	0,43	0
Колпинский	19	79	1,90	44,87	72	1,74	7	0,17	0
Красногвардейский	35	170	4,10	54,92	164	3,95	6	0,14	2
Красносельский	29	121	2,92	56,20	117	2,82	4	0,10	0
Кронштадтский	6	40	0,96	44,60	34	0,82	6	0,14	0
Курортный	8	28	0,68	56,21	28	0,68	0	0,00	0
Московский	26	158	3,81	47,40	138	3,33	20	0,48	0
Невский	55	287	6,92	52,48	276	6,66	11	0,27	0
Петроградский	19	139	3,35	53,09	136	3,28	3	0,07	0
Петродворцовый	15	63	1,52	53,92	61	1,47	2	0,05	0
Приморский	44	204	4,92	51,33	187	4,51	17	0,41	0
Пушкинский	16	124	2,99	54,15	123	2,97	1	0,02	0
Фрунзенский	36	169	4,08	49,40	156	3,76	13	0,31	0
Центральный	43	313	7,55	56,78	303	7,31	10	0,24	1
Выпускники вечерних (сменных) ОУ	21	157	3,79	38,18	111	2,68	46	1,11	0
НПО	36	134	3,23	34,25	91	2,19	43	1,04	0
СПО	14	90	2,17	38,09	63	1,52	27	0,65	0
Выпускники прошлых лет	19	948	22,86	47,08	823	19,85	125	3,01	0
<b>Итого</b>	<b>613</b>	<b>4 147</b>	<b>100,00</b>	<b>-</b>	<b>3 735</b>	<b>90,07</b>	<b>412</b>	<b>9,93</b>	<b>4</b>

СРАВНЕНИЕ РЕЗУЛЬТАТОВ ЕГЭ ПО ИСТОРИИ ПО РОССИИ И САНКТ-ПЕТЕРБУРГУ

Результат	СПб	РФ
Сдали	91,2	90,6
Не сдали	8,8	9,4
Средний балл	50,50	51,20
100 баллов	4	208



СРАВНИТЕЛЬНЫЕ РЕЗУЛЬТАТЫ ЕГЭ ПО ИСТОРИИ  
ЗА ПЕРИОД С 2009 ПО 2011 ГОДЫ  
(ВЫПУСКНИКИ ТЕКУЩЕГО ГОДА, ОСНОВНОЙ ЭТАП)

Результат	2009	2010	2011
Сдали	88,3 %	90,7 %	93,9 %
Не сдали	11,7 %	9,3 %	6,1 %

РАСПРЕДЕЛЕНИЕ РЕЗУЛЬТАТОВ ЕГЭ ПО ИСТОРИИ ПО ТИПАМ И ВИДАМ ОУ (ОСНОВНОЙ ЭТАП)

Тип ОУ	Вид ОУ	Количество ОУ	Количество результатов		Средний балл	Выше порога		Ниже порога		100 баллов
			абс.	%		абс.	%	абс.	%	
Общеобразовательные учреждения	Средняя общеобразовательная школа	277	1 048	25,27	45,68	923	22,26	125	3,01	0
	Средняя общеобразовательная школа с углубленным изучением предмета	116	645	15,55	54,72	620	14,95	25	0,60	1
	Гимназия	72	676	16,30	60,44	667	16,08	9	0,22	1
	Лицей	41	193	4,65	57,33	192	4,63	1	0,02	2
Общеобразовательная школа-интернат	Средняя общеобразовательная школа-интернат	5	5	0,12	26,60	2	0,05	3	0,07	0
	Гимназия-интернат	1	20	0,48	61,65	20	0,48	0	0,00	0
Кадетская школа	Кадетская школа-интернат	9	226	5,45	47,87	218	5,26	8	0,19	0
Специальные (коррекционные) образовательные учреждения для обучающихся, воспитанников с отклонениями в развитии	Специальная (коррекционная) школа-интернат	1	0	0,00	0,00	0	0,00	0	0,00	0
	Вечерние (сменные) общеобразовательные учреждения	16	128	3,09	39,36	95	2,29	33	0,80	0
Образовательные учреждения НПО	Вечерняя (сменная) общеобразовательная школа	1	15	0,36	35,80	9	0,22	6	0,14	0
	Открытая (сменная) общеобразовательная школа	4	14	0,34	30,00	7	0,17	7	0,17	0
Образовательные учреждения НПО	Центр образования	8	7	0,17	26,14	3	0,07	4	0,10	0
	Профессиональное училище	28	127	3,06	34,70	88	2,12	39	0,94	0
Образовательные учреждения среднего профессионального образования	Колледж	14	90	2,17	38,09	63	1,52	27	0,65	0
	Институт	1	5	0,12	39,60	5	0,12	0	0,00	0
Выпускники прошлых лет		19	948	22,86	47,08	823	19,85	125	3,01	0
<b>Итого:</b>		<b>613</b>	<b>4 147</b>	<b>100,00</b>		<b>3 735</b>	<b>90,07</b>	<b>412</b>	<b>9,93</b>	<b>4</b>

## ГЕОГРАФИЯ

Этап проведения	Зарегистрировано человек	Зарегистрировано человеко-экзаменов	Явилось человек	Явилось человеко-экзаменов	Действительных результатов	Неявка человек	Неявка человеко-экзаменов
Досрочный этап	1	1	0	0	0	1	1
Основной этап	1502	1504	857	857	856	645	647
Дополнительный этап	195	197	109	109	109	86	88
<b>Итого</b>	<b>1698</b>	<b>1702</b>	<b>966</b>	<b>966</b>	<b>965</b>	<b>732</b>	<b>736</b>

### СРЕДНИЙ ОБЩЕГОРОДСКОЙ БАЛЛ ПО ГЕОГРАФИИ

Учебный год	2009	2010	2011
Средний балл (Основной этап)	47,3	51,73	56,59
Средний балл (Дополнительный этап)	46,8	49,03	47,83

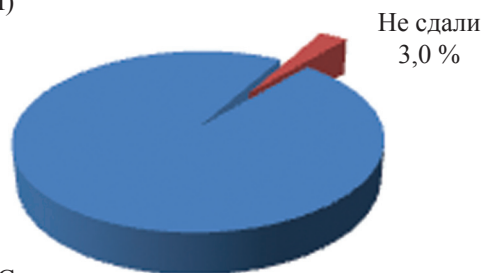
\*Данные по всем категориям участников.

### РАБОТА ПРЕДМЕТНОЙ КОМИССИИ ПО ГЕОГРАФИИ (ОСНОВНОЙ ЭТАП)

Район	Допущено к проверке	Явилось	
		абс.	%
Адмиралтейский	4	4	100
Василеостровский	2	2	100
Выборгский	8	8	100
Калининский	6	6	100
Кировский	9	9	100
Колпинский	2	2	100
Красногвардейский	4	4	100
Красносельский	4	3	75
Кронштадтский	1	0	0
Курортный	1	1	100
Московский	1	1	100
Невский	2	2	100
Петроградский	1	1	100
Петродворцовый	2	2	100
Приморский	2	2	100
Пушкинский	3	3	100
Фрунзенский	2	2	100
Центральный	3	3	100
НПО и СПО	0	0	–
ВУЗы	1	1	100
Другое	0	0	–
<b>Итого</b>	<b>58</b>	<b>56</b>	<b>97</b>

КОЛИЧЕСТВО УЧАСТНИКОВ, СДАВШИХ ЕГЭ ПО ГЕОГРАФИИ  
(ОСНОВНОЙ ЭТАП)

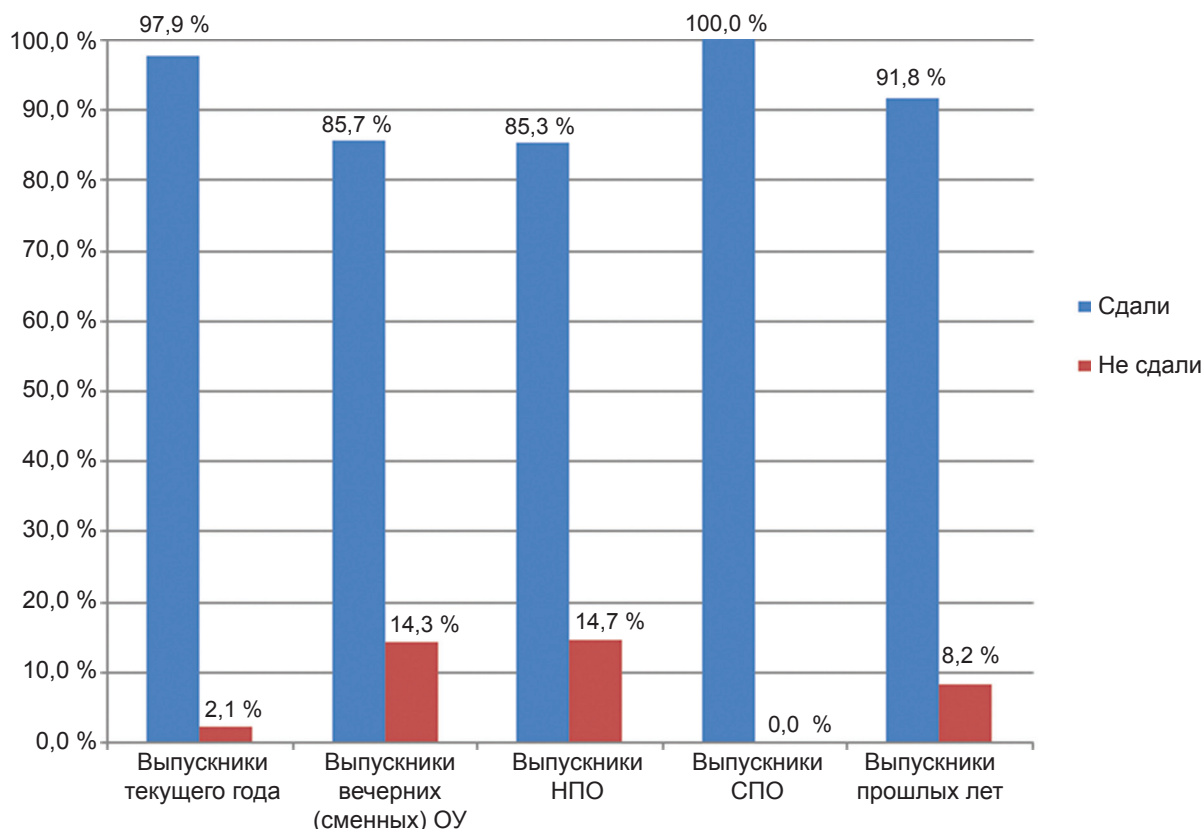
Результат	Количество	% от общего числа
Сдали	830	97,0
Не сдали	26	3,0



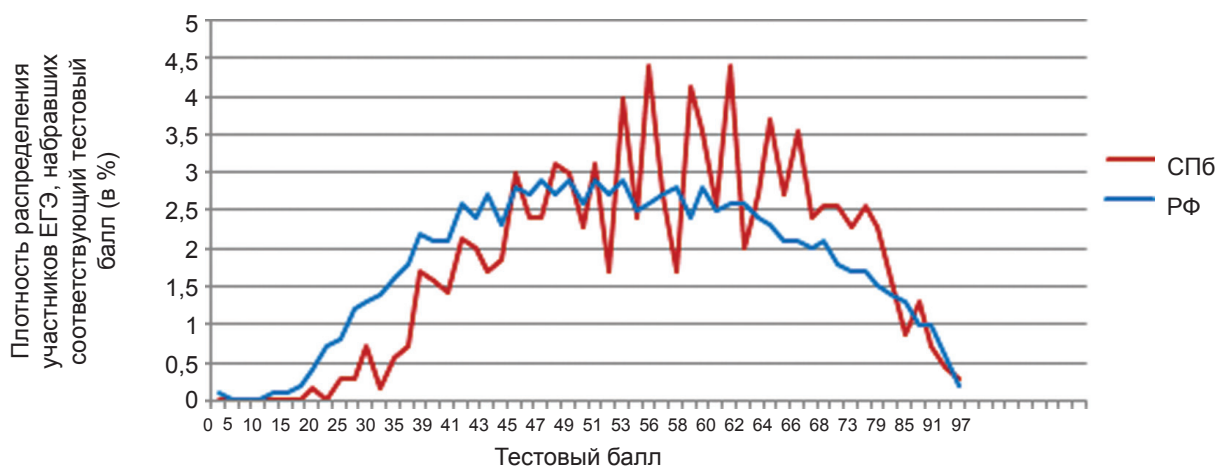
\*Данные по всем категориям участников.

Сдали  
97,0 %

СРАВНИТЕЛЬНАЯ ДИАГРАММА РЕЗУЛЬТАТОВ ЕГЭ ПО ГЕОГРАФИИ  
ПО КАТЕГОРИЯМ УЧАСТНИКОВ  
(ОСНОВНОЙ ЭТАП)



РАСПРЕДЕЛЕНИЕ БАЛЛОВ ПО ЕГЭ ПО ГЕОГРАФИИ  
(ОСНОВНОЙ ЭТАП)

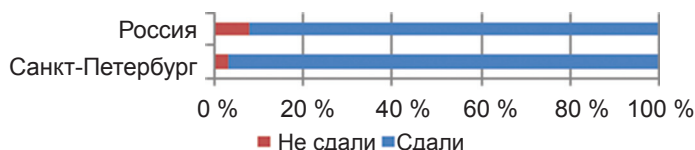


**РАСПРЕДЕЛЕНИЕ РЕЗУЛЬТАТОВ ЕГЭ ПО ГЕОГРАФИИ  
ПО РАЙОНАМ САНКТ-ПЕТЕРБУРГА  
(ОСНОВНОЙ ЭТАП)**

Район	Количество ОУ	Количество результатов		Средний балл	Выше порога		Ниже порога		100 баллов
		абс.	%		абс.	%	абс.	%	
Адмиралтейский	33	30	3,11	52,33	29	3,01	1	0,10	0
Василеостровский	28	36	3,73	63,64	36	3,73	0	0,00	2
Выборгский	48	69	7,15	58,41	66	6,84	3	0,31	0
Калининский	32	33	3,42	61,24	33	3,42	0	0,00	0
Кировский	31	45	4,66	55,73	44	4,56	1	0,10	0
Колпинский	19	19	1,97	57,63	19	1,97	0	0,00	0
Красногвардейский	35	60	6,22	57,52	59	6,11	1	0,10	0
Красносельский	29	45	4,66	60,13	45	4,66	0	0,00	0
Кронштадтский	6	14	1,45	62,00	14	1,45	0	0,00	0
Курортный	8	1	0,10	82,00	1	0,10	0	0,00	0
Московский	26	38	3,94	55,37	35	3,63	3	0,31	0
Невский	55	84	8,70	56,43	83	8,60	1	0,10	0
Петроградский	19	22	2,28	56,73	22	2,28	0	0,00	0
Петродворцовый	15	16	1,66	66,38	16	1,66	0	0,00	0
Приморский	44	56	5,80	57,86	53	5,49	3	0,31	0
Пушкинский	16	30	3,11	60,27	30	3,11	0	0,00	0
Фрунзенский	36	54	5,60	58,07	53	5,49	1	0,10	0
Центральный	43	55	5,70	57,07	54	5,60	1	0,10	0
Выпускники вечерних (сменных) ОУ	21	42	4,35	45,52	36	3,73	6	0,62	0
НПО	36	34	3,52	40,97	29	3,01	5	0,52	0
СПО	14	11	1,14	46,91	11	1,14	0	0,00	0
Выпускники прошлых лет	19	171	17,72	51,08	157	16,27	14	1,45	0
<b>Итого</b>	<b>613</b>	<b>965</b>	<b>100,00</b>	<b>-</b>	<b>925</b>	<b>95,85</b>	<b>40</b>	<b>4,15</b>	<b>2</b>

**СРАВНЕНИЕ РЕЗУЛЬТАТОВ ЕГЭ ПО ГЕОГРАФИИ ПО РОССИИ И САНКТ-ПЕТЕРБУРГУ**

Результат	СПб	РФ
Сдали	97,0 %	92,0 %
Не сдали	3,0 %	8,0 %
Средний балл	56,59	54,40
100 баллов	2	25



**СРАВНИТЕЛЬНЫЕ РЕЗУЛЬТАТЫ ЕГЭ ПО ГЕОГРАФИИ  
ЗА ПЕРИОД С 2009 ПО 2011 ГОДЫ  
(ВЫПУСКНИКИ ТЕКУЩЕГО ГОДА, ОСНОВНОЙ ЭТАП)**

Результат	2009	2010	2011
Сдали	87,2 %	93,8 %	97,9 %
Не сдали	12,8 %	6,2 %	2,1 %

РАСПРЕДЕЛЕНИЕ РЕЗУЛЬТАТОВ ЕГЭ ПО ГЕОГРАФИИ ПО ТИПАМ И ВИДАМ ОУ (ОСНОВНОЙ ЭТАП)

Тип ОУ	Вид ОУ	Количество ОУ	Количество результатов		Средний балл	Выше порога		Ниже порога		100 баллов
			абс.	%		абс.	%	абс.	%	
Общеобразовательные учреждения	Средняя общеобразовательная школа	277	343	35,54	54,12	331	34,30	12	1,24	1
	Средняя общеобразовательная школа с углубленным изучением предмета	116	166	17,20	60,24	165	17,10	1	0,10	0
	Гимназия	72	127	13,16	64,97	126	13,06	1	0,10	1
	Лицей	41	53	5,49	60,81	52	5,39	1	0,10	0
Общеобразовательная школа-интернат	Средняя общеобразовательная школа-интернат	5	2	0,21	62,00	2	0,21	0	0,00	0
	Гимназия-интернат	1	3	0,31	56,00	3	0,31	0	0,00	0
Кадетская школа	Кадетская школа-интернат	9	13	1,35	59,31	13	1,35	0	0,00	0
Специальные (коррекционные) образовательные учреждения для обучающихся, воспитанников с отклонениями в развитии	Специальная (коррекционная) школа-интернат	1	0	0,00	0,00	0	0,00	0	0,00	0
	Вечерняя (сменная) общеобразовательная школа	1	5	0,52	39,60	5	0,52	0	0,00	0
Вечерние (сменные) общеобразовательные учреждения	Открытая (сменная) общеобразовательная школа	4	4	0,41	35,00	2	0,21	2	0,21	0
	Центр образования	16	33	3,42	47,70	29	3,01	4	0,41	0
	Профессиональное училище	8	5	0,52	37,60	3	0,31	2	0,21	0
Образовательные учреждения НПО	Профессиональный лицей	28	29	3,01	41,55	26	2,69	3	0,31	0
	Колледж	14	11	1,14	46,91	11	1,14	0	0,00	0
Образовательные учреждения среднего профессионального образования	Колледж	14	11	1,14	46,91	11	1,14	0	0,00	0
	Институт	1	0	0,00	0,00	0	0,00	0	0,00	0
Выпускники прошлых лет	Институт	19	171	17,72	51,08	157	16,27	14	1,45	0
	<b>Итого:</b>	<b>613</b>	<b>965</b>	<b>100,00</b>	<b>—</b>	<b>925</b>	<b>95,85</b>	<b>40</b>	<b>4,15</b>	<b>2</b>

## АНГЛИЙСКИЙ ЯЗЫК

Этап проведения	Зарегистрировано человек	Зарегистрировано человеко-экзаменов	Явилось человек	Явилось человеко-экзаменов	Действительных результатов	Неявка человек	Неявка человеко-экзаменов
Досрочный этап	7	7	7	7	7	0	0
Основной этап	5766	5774	4401	4402	4401	1365	1372
Дополнительный этап	421	424	297	297	297	124	127
<b>Итого</b>	<b>6194</b>	<b>6205</b>	<b>4705</b>	<b>4706</b>	<b>4705</b>	<b>1489</b>	<b>1499</b>

### СРЕДНИЙ ОБЩЕГОРОДСКОЙ БАЛЛ ПО АНГЛИЙСКОМУ ЯЗЫКУ

Учебный год	2009	2010	2011
Средний балл (Основной этап)	63,5	58,75	64,57
Средний балл (Дополнительный этап)	47,0	52,44	56,54

\*Данные по всем категориям участников.

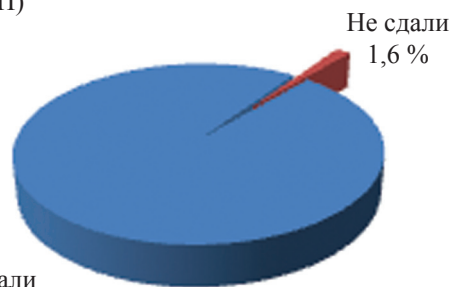
### РАБОТА ПРЕДМЕТНОЙ КОМИССИИ ПО АНГЛИЙСКОМУ ЯЗЫКУ (ОСНОВНОЙ ЭТАП)

Район	Допущено к проверке	Явилось	
		абс.	%
Адмиралтейский	27	27	100
Василеостровский	20	17	85
Выборгский	11	11	100
Калининский	21	18	86
Кировский	21	20	95
Колпинский	5	5	100
Красногвардейский	26	22	85
Красносельский	10	10	100
Кронштадтский	1	1	100
Курортный	2	2	100
Московский	15	15	100
Невский	37	35	95
Петроградский	28	26	93
Петродворцовый	9	9	100
Приморский	6	6	100
Пушкинский	8	8	100
Фрунзенский	20	20	100
Центральный	46	45	98
НПО и СПО	4	2	50
ВУЗы	70	49	70
Другое	0	0	—
<b>Итого</b>	<b>387</b>	<b>348</b>	<b>90</b>



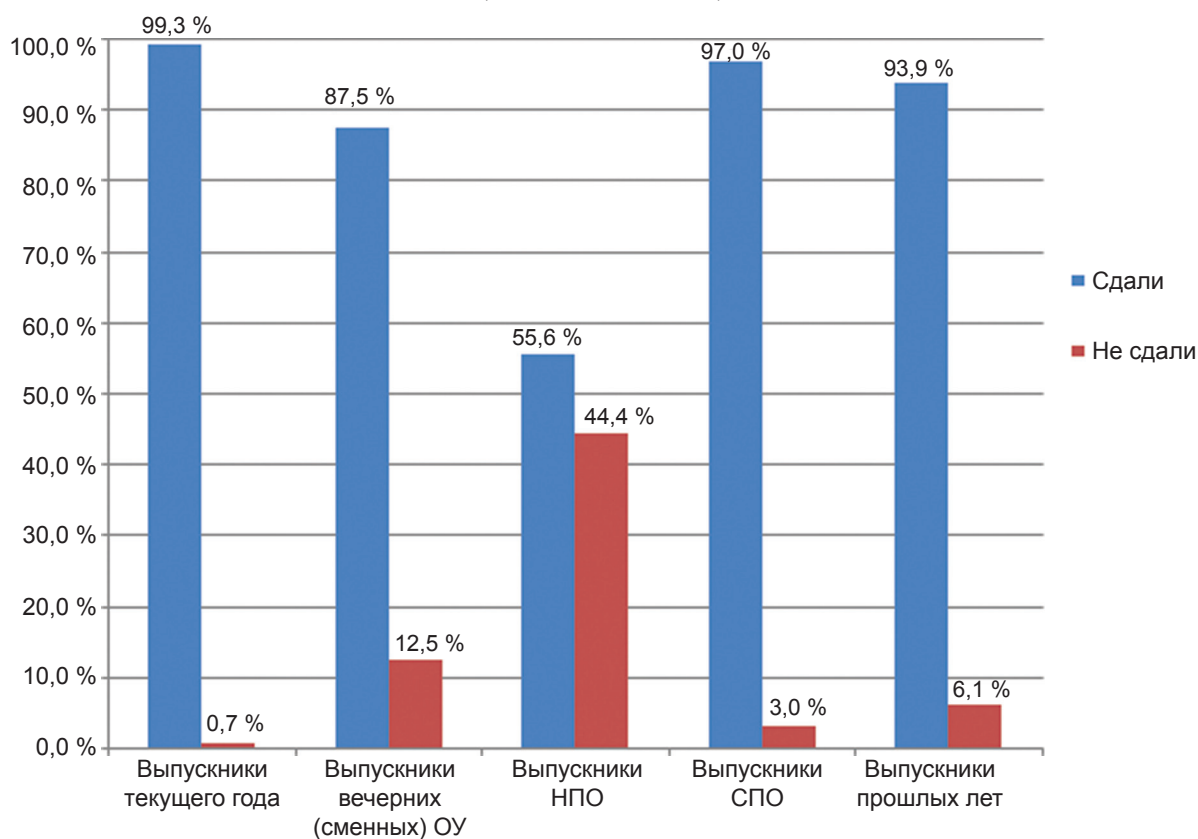
КОЛИЧЕСТВО УЧАСТНИКОВ, СДАВШИХ ЕГЭ ПО АНГЛИЙСКОМУ ЯЗЫКУ  
(ОСНОВНОЙ ЭТАП)

Результат	Количество	% от общего числа
Сдали	4 338	98,4
Не сдали	70	1,6

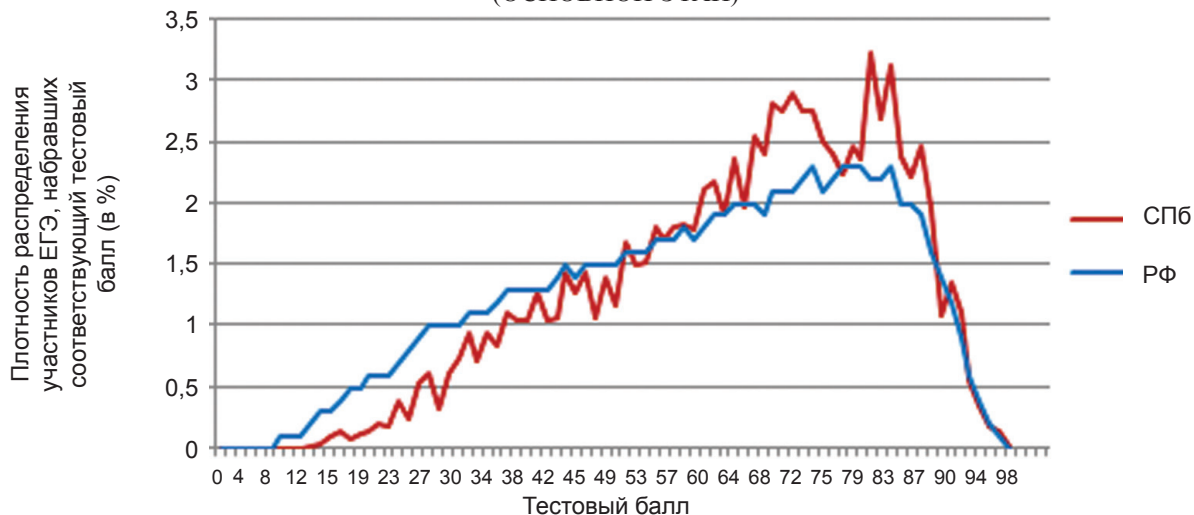


\*Данные по всем категориям участников.

СРАВНИТЕЛЬНАЯ ДИАГРАММА РЕЗУЛЬТАТОВ ЕГЭ  
ПО АНГЛИЙСКОМУ ЯЗЫКУ ПО КАТЕГОРИЯМ УЧАСТНИКОВ  
(ОСНОВНОЙ ЭТАП)



РАСПРЕДЕЛЕНИЕ БАЛЛОВ ПО ЕГЭ ПО АНГЛИЙСКОМУ ЯЗЫКУ  
(ОСНОВНОЙ ЭТАП)

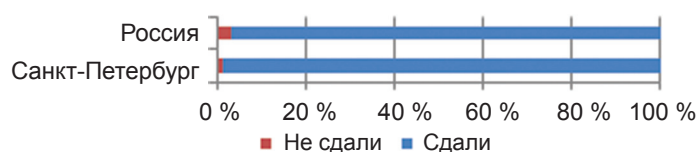


РАСПРЕДЕЛЕНИЕ РЕЗУЛЬТАТОВ ЕГЭ ПО АНГЛИЙСКОМУ ЯЗЫКУ  
ПО РАЙОНАМ САНКТ-ПЕТЕРБУРГА  
(ОСНОВНОЙ ЭТАП)

Район	Количество ОУ	Количество результатов		Средний балл	Выше порога		Ниже порога		100 баллов
		абс.	%		абс.	%	абс.	%	
Адмиралтейский	33	264	5,61	67,81	261	5,55	3	0,06	0
Василеостровский	28	252	5,36	67,81	251	5,33	1	0,02	0
Выборгский	48	419	8,91	67,16	417	8,86	2	0,04	0
Калининский	32	248	5,27	65,03	248	5,27	0	0,00	0
Кировский	31	176	3,74	67,10	174	3,70	2	0,04	0
Колпинский	19	81	1,72	58,75	79	1,68	2	0,04	0
Красногвардейский	35	247	5,25	63,45	244	5,19	3	0,06	0
Красносельский	29	183	3,89	64,61	182	3,87	1	0,02	0
Кронштадтский	6	21	0,45	54,95	21	0,45	0	0,00	0
Курортный	8	26	0,55	67,65	26	0,55	0	0,00	0
Московский	26	206	4,38	66,94	203	4,31	3	0,06	0
Невский	55	360	7,65	64,76	357	7,59	3	0,06	0
Петроградский	19	246	5,23	69,06	245	5,21	1	0,02	1
Петродворцовый	15	59	1,25	65,36	59	1,25	0	0,00	0
Приморский	44	341	7,25	63,96	339	7,21	2	0,04	0
Пушкинский	16	116	2,47	63,26	115	2,44	1	0,02	0
Фрунзенский	36	290	6,16	65,64	287	6,10	3	0,06	0
Центральный	43	412	8,76	67,76	412	8,76	0	0,00	0
Выпускники вечерних (сменных) ОУ	21	80	1,70	52,40	70	1,49	10	0,21	0
НПО	36	54	1,15	25,67	30	0,64	24	0,51	0
СПО	14	66	1,40	52,18	64	1,36	2	0,04	0
Выпускники прошлых лет	19	558	11,86	57,59	524	11,14	34	0,72	0
<b>Итого</b>	<b>613</b>	<b>4 705</b>	<b>100,00</b>	<b>–</b>	<b>4 608</b>	<b>97,94</b>	<b>97</b>	<b>2,06</b>	<b>1</b>

СРАВНЕНИЕ РЕЗУЛЬТАТОВ ЕГЭ ПО АНГЛИЙСКОМУ ЯЗЫКУ ПО РОССИИ И САНКТ-ПЕТЕРБУРГУ

Результат	СПб	РФ
Сдали	98,4 %	96,9 %
Не сдали	1,6 %	3,1 %
Средний балл	64,57	61,20
100 баллов	1	13



СРАВНИТЕЛЬНЫЕ РЕЗУЛЬТАТЫ ЕГЭ ПО АНГЛИЙСКОМУ ЯЗЫКУ  
ЗА ПЕРИОД С 2009 ПО 2011 ГОДЫ  
(ВЫПУСКНИКИ ТЕКУЩЕГО ГОДА, ОСНОВНОЙ ЭТАП)

Результат	2009	2010	2011
Сдали	97,6 %	97,2 %	99,3 %
Не сдали	2,4 %	2,8 %	0,7 %

РАСПРЕДЕЛЕНИЕ РЕЗУЛЬТАТОВ ЕГЭ ПО АНГЛИЙСКОМУ ЯЗЫКУ ПО ТИПАМ И ВИДАМ ОУ (ОСНОВНОЙ ЭТАП)

Тип ОУ	Вид ОУ	Количество ОУ	Количество результатов		Средний балл	Выше порога		Ниже порога		100 баллов
			абс.	%		абс.	%	абс.	%	
Общеобразовательные учреждения	Средняя общеобразовательная школа	277	885	18,81	55,88	866	18,41	19	0,40	0
	Средняя общеобразовательная школа с углубленным изучением предмета	116	1 296	27,55	68,08	1 293	27,48	3	0,06	0
	Гимназия	72	1 280	27,21	71,77	1 280	27,21	0	0,00	1
	Лицей	41	407	8,65	65,28	404	8,59	3	0,06	0
Общеобразовательная школа-интернат	Средняя общеобразовательная школа-интернат	5	12	0,26	46,08	11	0,23	1	0,02	0
	Гимназия-интернат	1	28	0,60	65,96	28	0,60	0	0,00	0
Кадетская школа	Кадетская школа-интернат	9	38	0,81	45,26	37	0,79	1	0,02	0
Специальные (коррекционные) образовательные учреждения для обучающихся, воспитанников с отклонениями в развитии	Специальная (коррекционная) школа-интернат	1	0	0,00	0,00	0	0,00	0	0,00	0
	Вечерние (сменные) общеобразовательные учреждения	1	3	0,06	23,67	1	0,02	2	0,04	0
Образовательные учреждения НПО	Открытая (сменная) общеобразовательная школа	4	3	0,06	39,67	3	0,06	0	0,00	0
	Центр образования	16	74	1,57	54,08	66	1,40	8	0,17	0
	Профессиональное училище	8	6	0,13	14,83	0	0,00	6	0,13	0
Образовательные учреждения среднего профессионального образования	Профессиональный лицей	28	48	1,02	27,02	30	0,64	18	0,38	0
	Колледж	14	66	1,40	52,18	64	1,36	2	0,04	0
Образовательные учреждения высшего профессионального образования	Институт	1	1	0,02	38,00	1	0,02	0	0,00	0
	Выпускники прошлых лет	19	558	11,86	57,59	524	11,14	34	0,72	0
<b>Итого:</b>		<b>613</b>	<b>4 705</b>	<b>100,00</b>	-	<b>4 608</b>	<b>97,94</b>	<b>97</b>	<b>2,06</b>	<b>1</b>

## НЕМЕЦКИЙ ЯЗЫК

Этап проведения	Зарегистрировано человек	Зарегистрировано человеко-экзаменов	Явилось человек	Явилось человеко-экзаменов	Действительных результатов	Неявка человек	Неявка человеко-экзаменов
Основной этап	321	321	229	229	229	92	92
Дополнительный этап	15	15	11	11	11	4	4
<b>Итого</b>	<b>336</b>	<b>336</b>	<b>240</b>	<b>240</b>	<b>240</b>	<b>96</b>	<b>96</b>

### СРЕДНИЙ ОБЩЕГОРОДСКОЙ БАЛЛ ПО НЕМЕЦКОМУ ЯЗЫКУ

Учебный год	2009	2010	2011
Средний балл (Основной этап)	56,4	55,67	63,65
Средний балл (Дополнительный этап)	50,5	49,16	57,82

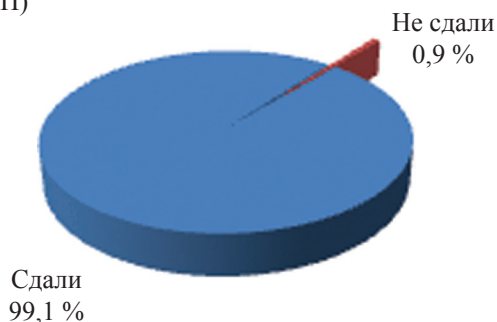
\*Данные по всем категориям участников.

### РАБОТА ПРЕДМЕТНОЙ КОМИССИИ ПО НЕМЕЦКОМУ ЯЗЫКУ (ОСНОВНОЙ ЭТАП)

Район	Допущено к проверке	Явилось	
		абс.	%
Адмиралтейский	3	3	100
Василеостровский	3	3	100
Выборгский	6	6	100
Калининский	9	8	89
Кировский	7	6	86
Колпинский	0	0	–
Красногвардейский	3	3	100
Красносельский	0	0	–
Кронштадтский	0	0	–
Курортный	0	0	–
Московский	2	2	100
Невский	4	4	100
Петроградский	4	3	75
Петродворцовый	0	0	–
Приморский	5	5	100
Пушкинский	0	0	–
Фрунзенский	8	4	50
Центральный	7	5	71
НПО и СПО	0	0	–
ВУЗы	12	5	42
Другое	1	1	100
<b>Итого</b>	<b>74</b>	<b>58</b>	<b>78</b>

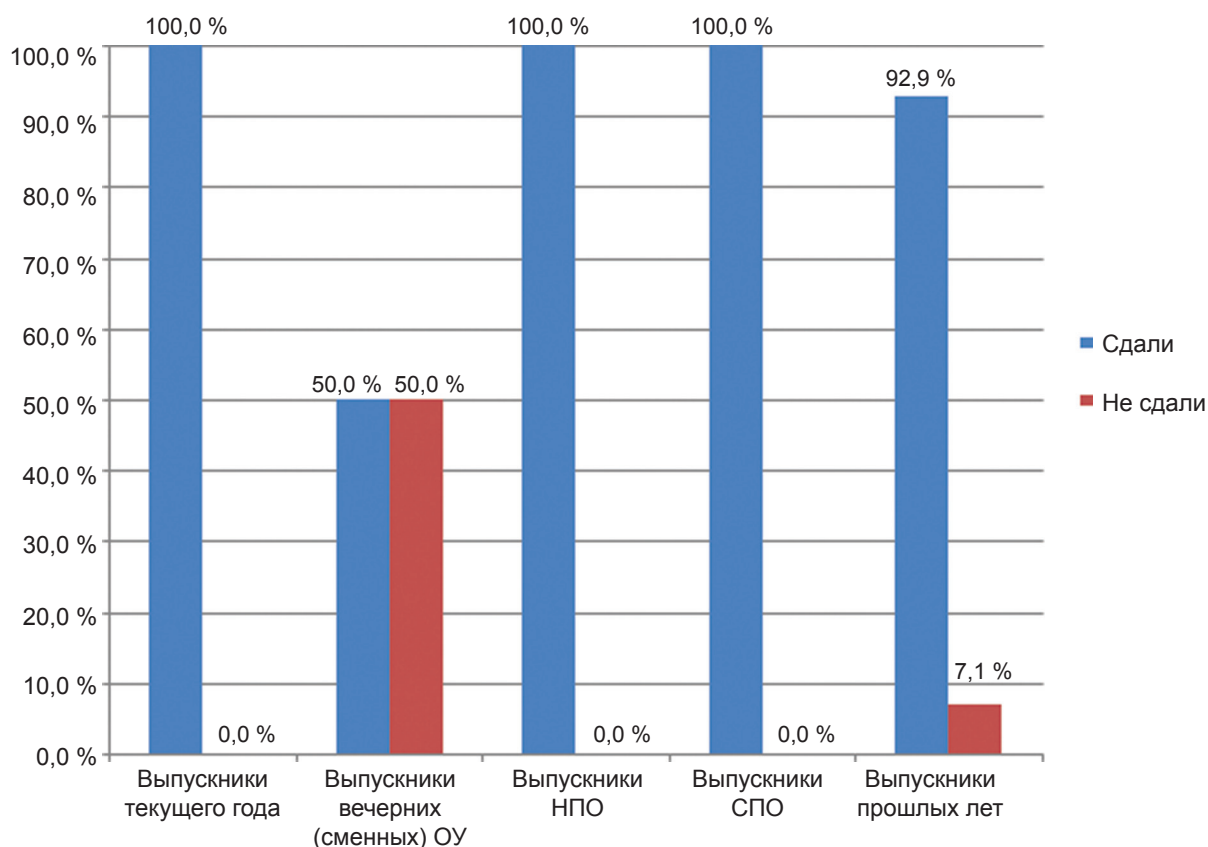
КОЛИЧЕСТВО УЧАСТНИКОВ, СДАВШИХ ЕГЭ ПО НЕМЕЦКОМУ ЯЗЫКУ  
(ОСНОВНОЙ ЭТАП)

Результат	Количество	% от общего числа
Сдали	227	99,1
Не сдали	2	0,9

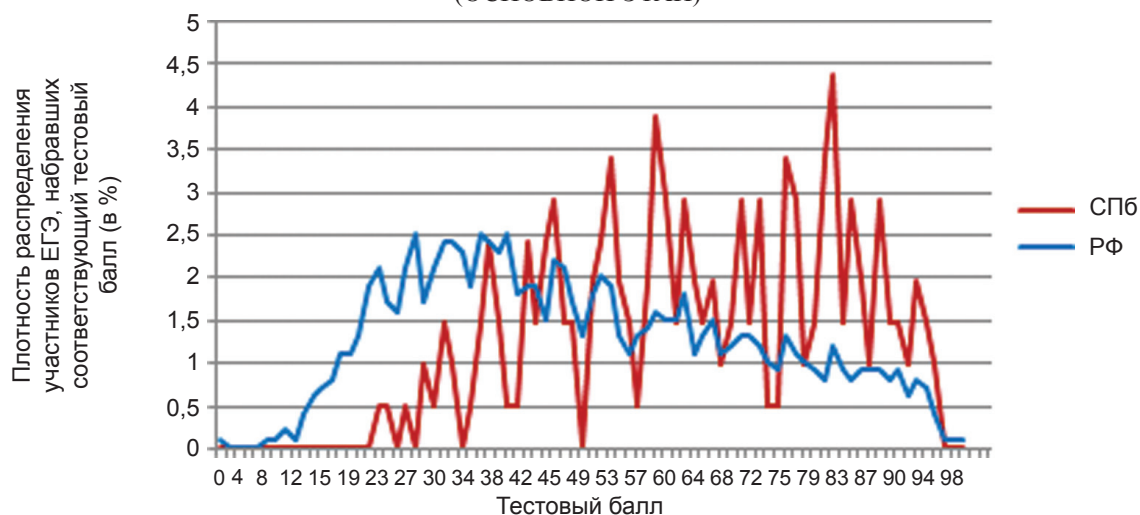


\*Данные по всем категориям участников.

СРАВНИТЕЛЬНАЯ ДИАГРАММА РЕЗУЛЬТАТОВ ЕГЭ ПО НЕМЕЦКОМУ ЯЗЫКУ  
ПО КАТЕГОРИЯМ УЧАСТНИКОВ  
(ОСНОВНОЙ ЭТАП)



РАСПРЕДЕЛЕНИЕ БАЛЛОВ ПО ЕГЭ ПО НЕМЕЦКОМУ ЯЗЫКУ  
(ОСНОВНОЙ ЭТАП)

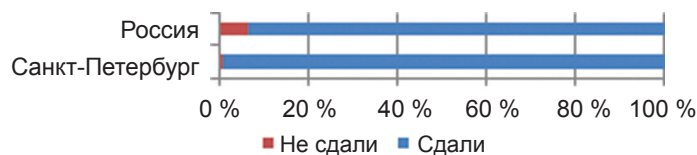


РАСПРЕДЕЛЕНИЕ РЕЗУЛЬТАТОВ ЕГЭ ПО НЕМЕЦКОМУ ЯЗЫКУ  
ПО РАЙОНАМ САНКТ-ПЕТЕРБУРГА  
(ОСНОВНОЙ ЭТАП)

Район	Количество ОУ	Количество результатов		Средний балл	Выше порога		Ниже порога		100 баллов
		абс.	%		абс.	%	абс.	%	
Адмиралтейский	33	28	11,67	65,32	28	11,67	0	0,00	0
Василеостровский	28	9	3,75	56,00	9	3,75	0	0,00	0
Выборгский	48	42	17,50	70,67	42	17,50	0	0,00	0
Калининский	32	0	0,00	0,00	0	0,00	0	0,00	0
Кировский	31	20	8,33	75,80	20	8,33	0	0,00	0
Колпинский	19	3	1,25	38,33	3	1,25	0	0,00	0
Красногвардейский	35	18	7,50	56,83	18	7,50	0	0,00	0
Красносельский	29	3	1,25	57,67	3	1,25	0	0,00	0
Кронштадтский	6	0	0,00	0,00	0	0,00	0	0,00	0
Курортный	8	0	0,00	0,00	0	0,00	0	0,00	0
Московский	26	2	0,83	56,00	2	0,83	0	0,00	0
Невский	55	6	2,50	59,33	6	2,50	0	0,00	0
Петроградский	19	20	8,33	66,75	20	8,33	0	0,00	0
Петродворцовый	15	0	0,00	0,00	0	0,00	0	0,00	0
Приморский	44	6	2,50	72,67	6	2,50	0	0,00	0
Пушкинский	16	2	0,83	68,50	2	0,83	0	0,00	0
Фрунзенский	36	20	8,33	55,00	20	8,33	0	0,00	0
Центральный	43	27	11,25	61,15	27	11,25	0	0,00	0
Выпускники вечерних (сменных) ОУ	21	2	0,83	23,50	1	0,42	1	0,42	0
НПО	36	1	0,42	57,00	1	0,42	0	0,00	0
СПО	14	3	1,25	73,00	3	1,25	0	0,00	0
Выпускники прошлых лет	19	28	11,67	58,36	26	10,83	2	0,83	0
Итого	613	240	100,00	–	237	98,75	3	1,25	0

СРАВНЕНИЕ РЕЗУЛЬТАТОВ ЕГЭ ПО НЕМЕЦКОМУ ЯЗЫКУ ПО РОССИИ И САНКТ-ПЕТЕРБУРГУ

Результат	СПб	РФ
Сдали	99,1 %	93,4 %
Не сдали	0,9 %	6,6 %
Средний балл	63,65	49,00
100 баллов	0	2



СРАВНИТЕЛЬНЫЕ РЕЗУЛЬТАТЫ ЕГЭ ПО НЕМЕЦКОМУ ЯЗЫКУ  
ЗА ПЕРИОД С 2009 ПО 2011 ГОДЫ  
(ВЫПУСКНИКИ ТЕКУЩЕГО ГОДА, ОСНОВНОЙ ЭТАП)

Результат	2009	2010	2011
Сдали	98,3 %	96,3 %	100,0 %
Не сдали	1,7 %	3,7 %	0,0 %

РАСПРЕДЕЛЕНИЕ РЕЗУЛЬТАТОВ ЕГЭ ПО НЕМЕЦКОМУ ЯЗЫКУ ПО ТИПАМ И ВИДАМ ОУ (ОСНОВНОЙ ЭТАП)

Тип ОУ	Вид ОУ	Количество ОУ	Количество результатов		Средний балл	Выше порога		Ниже порога		100 баллов
			абс.	%		абс.	%	абс.	%	
Общеобразовательные учреждения	Средняя общеобразовательная школа	277	10	4,17	35,10	10	4,17	0	0,00	0
	Средняя общеобразовательная школа с углубленным изучением предмета	116	106	44,17	64,39	106	44,17	0	0,00	0
	Гимназия	72	87	36,25	68,17	87	36,25	0	0,00	0
Общеобразовательная школа-интернат	Лицей	41	3	1,25	49,33	3	1,25	0	0,00	0
	Средняя общеобразовательная школа-интернат	5	0	0,00	0,00	0	0,00	0	0,00	0
	Гимназия-интернат	1	0	0,00	0,00	0	0,00	0	0,00	0
Кадетская школа	Кадетская школа-интернат	9	0	0,00	0,00	0	0,00	0	0,00	0
Специальные (коррекционные) образовательные учреждения для обучающихся, воспитанников с отклонениями в развитии	Специальная (коррекционная) школа-интернат	1	0	0,00	0,00	0	0,00	0	0,00	0
	Вечерние (сменные) общеобразовательные учреждения	1	0	0,00	0,00	0	0,00	0	0,00	0
Образовательные учреждения НПО	Вечерняя (сменная) общеобразовательная школа	16	2	0,83	23,05	1	0,42	1	0,42	0
	Открытая (сменная) общеобразовательная школа	4	0	0,00	0,00	0	0,00	0	0,00	0
	Центробразования	8	0	0,00	0,00	0	0,00	0	0,00	0
Образовательные учреждения среднего профессионального образования	Профессиональное училище	28	1	0,42	57,00	1	0,42	0	0,00	0
	Профессиональный лицей	14	3	1,25	73,00	3	1,25	0	0,00	0
Образовательные учреждения высшего профессионального образования	Колледж	1	0	0,00	0,00	0	0,00	0	0,00	0
	Институт	19	28	11,67	58,36	26	10,83	2	0,83	0
Выпускники прошлых лет		<b>613</b>	<b>240</b>	<b>100,00</b>	-	<b>237</b>	<b>98,75</b>	<b>3</b>	<b>1,25</b>	<b>0</b>

## ФРАНЦУЗСКИЙ ЯЗЫК

Этап проведения	Зарегистрировано человек	Зарегистрировано человеко-экзаменов	Явилось человек	Явилось человеко-экзаменов	Действительных результатов	Неявка человек	Неявка человеко-экзаменов
Основной этап	256	256	202	202	202	54	54
Дополнительный этап	12	12	8	8	8	4	4
<b>Итого</b>	<b>268</b>	<b>268</b>	<b>210</b>	<b>210</b>	<b>210</b>	<b>58</b>	<b>58</b>

### СРЕДНИЙ ОБЩЕГОРОДСКОЙ БАЛЛ ПО ФРАНЦУЗСКОМУ ЯЗЫКУ

Учебный год	2009	2010	2011
Средний балл (Основной этап)	62,2	68,80	66,37
Средний балл (Дополнительный этап)	68,6	57,18	54,75

\*Данные по всем категориям участников.

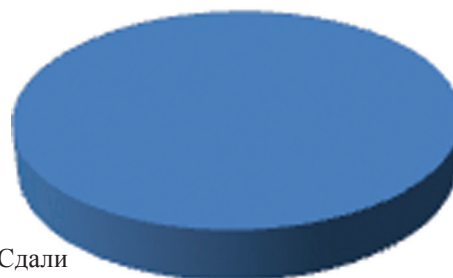
### РАБОТА ПРЕДМЕТНОЙ КОМИССИИ ПО ФРАНЦУЗСКОМУ ЯЗЫКУ (ОСНОВНОЙ ЭТАП)

Район	Допущено к проверке	Явилось	
		абс.	%
Адмиралтейский	2	2	100
Василеостровский	12	8	67
Выборгский	1	1	100
Калининский	0	0	–
Кировский	5	5	100
Колпинский	0	0	–
Красногвардейский	2	2	100
Красносельский	2	2	100
Кронштадтский	0	0	–
Курортный	0	0	–
Московский	1	1	100
Невский	0	0	–
Петроградский	0	0	–
Петродворцовый	0	0	–
Приморский	1	1	100
Пушкинский	0	0	–
Фрунзенский	0	0	–
Центральный	13	12	92
НПО и СПО	0	0	–
ВУЗы	15	11	73
Другое	0	0	–
<b>Итого</b>	<b>54</b>	<b>45</b>	<b>83</b>



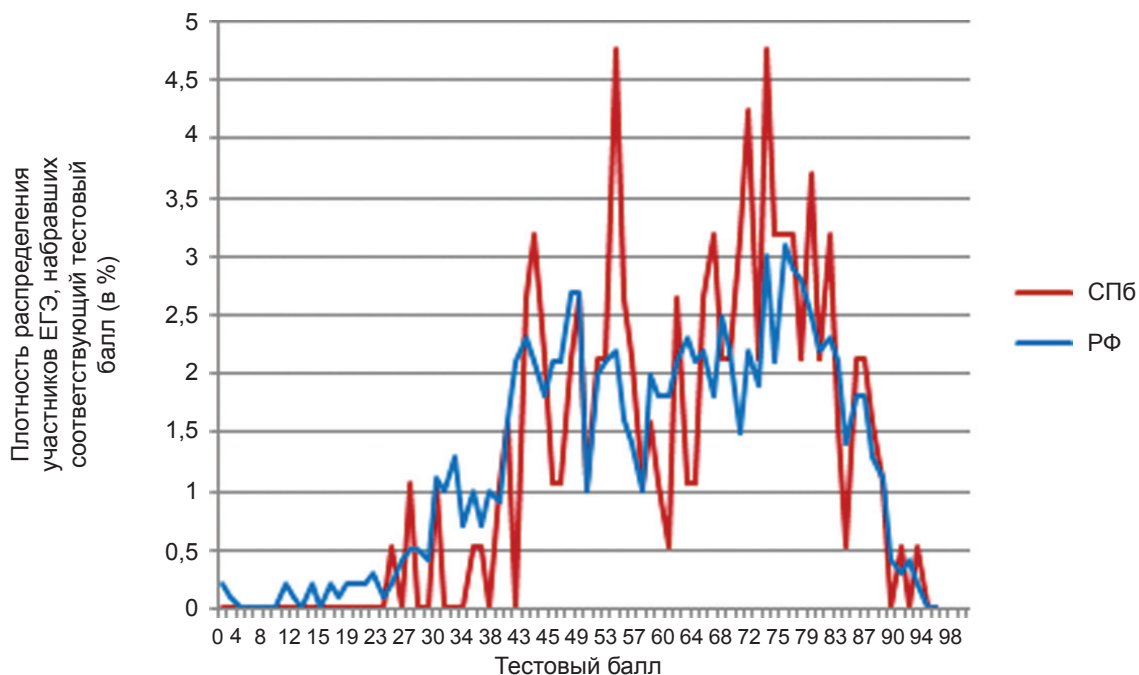
КОЛИЧЕСТВО УЧАСТНИКОВ, СДАВШИХ ЕГЭ ПО ФРАНЦУЗСКОМУ ЯЗЫКУ  
(ОСНОВНОЙ ЭТАП)

Результат	Количество	% от общего числа
Сдали	202	100,0
Не сдали	0	0,0



\* Данные по всем категориям участников.

РАСПРЕДЕЛЕНИЕ БАЛЛОВ ПО ЕГЭ ПО ФРАНЦУЗСКОМУ ЯЗЫКУ  
(ОСНОВНОЙ ЭТАП)



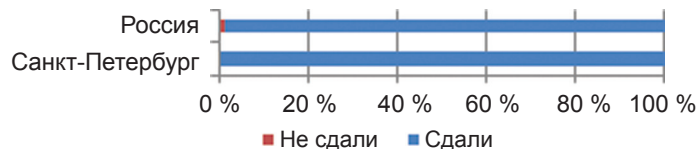
РАСПРЕДЕЛЕНИЕ РЕЗУЛЬТАТОВ ЕГЭ ПО ФРАНЦУЗСКОМУ ЯЗЫКУ  
ПО РАЙОНАМ САНКТ-ПЕТЕРБУРГА  
(ОСНОВНОЙ ЭТАП)

Район	Количество ОУ	Количество результатов		Средний балл	Выше порога		Ниже порога		100 баллов
		абс.	%		абс.	%	абс.	%	
Адмиралтейский	33	13	6,19	55,23	13	6,19	0	0,00	0
Василеостровский	28	39	18,57	69,23	39	18,57	0	0,00	0
Выборгский	48	11	5,24	76,18	11	5,24	0	0,00	0
Калининский	32	1	0,48	83,00	1	0,48	0	0,00	0
Кировский	31	6	2,86	70,83	6	2,86	0	0,00	0
Колпинский	19	1	0,48	43,00	1	0,48	0	0,00	0
Красногвардейский	35	5	2,38	68,80	5	2,38	0	0,00	0
Красносельский	29	12	5,71	67,50	12	5,71	0	0,00	0
Кронштадтский	6	0	0,00	0,00	0	0,00	0	0,00	0
Курортный	8	0	0,00	0,00	0	0,00	0	0,00	0
Московский	26	16	7,62	63,06	16	7,62	0	0,00	0
Невский	55	7	3,33	57,71	7	3,33	0	0,00	0
Петроградский	19	0	0,00	0,00	0	0,00	0	0,00	0

Район	Количество ОУ	Количество результатов		Средний балл	Выше порога		Ниже порога		100 баллов
		абс.	%		абс.	%	абс.	%	
Петродворцовый	15	0	0,00	0,00	0	0,00	0	0,00	0
Приморский	44	8	3,81	71,25	8	3,81	0	0,00	0
Пушкинский	16	0	0,00	0,00	0	0,00	0	0,00	0
Фрунзенский	36	15	7,14	48,20	15	7,14	0	0,00	0
Центральный	43	55	26,19	70,75	55	26,19	0	0,00	0
Выпускники вечерних (сменных) ОУ	21	2	0,95	47,00	2	0,95	0	0,00	0
НПО	36	0	0,00	0,00	0	0,00	0	0,00	0
СПО	14	2	0,95	75,00	2	0,95	0	0,00	0
Выпускники прошлых лет	19	17	8,10	61,35	17	8,10	0	0,00	0
<b>Итого</b>	<b>613</b>	<b>210</b>	<b>100,00</b>	-	<b>210</b>	<b>100,00</b>	<b>0</b>	<b>0,00</b>	<b>0</b>

**СРАВНЕНИЕ РЕЗУЛЬТАТОВ ЕГЭ ПО ФРАНЦУЗСКОМУ ЯЗЫКУ  
ПО РОССИИ И САНКТ-ПЕТЕРБУРГУ**

Результат	СПб	РФ
Сдали	100,0 %	98,8 %
Не сдали	0,0 %	1,2 %
Средний балл	66,37	62,97
100 баллов	0	0



**СРАВНИТЕЛЬНЫЕ РЕЗУЛЬТАТЫ ЕГЭ ПО ФРАНЦУЗСКОМУ ЯЗЫКУ  
ЗА ПЕРИОД С 2009 ПО 2011 ГОДЫ  
(ВЫПУСКНИКИ ТЕКУЩЕГО ГОДА, ОСНОВНОЙ ЭТАП)**

Результат	2009	2010	2011
Сдали	98,0 %	100,0 %	100,0 %
Не сдали	2,0 %	0,0 %	0,0 %

РАСПРЕДЕЛЕНИЕ РЕЗУЛЬТАТОВ ЕГЭ ПО ФРАНЦУЗСКОМУ ЯЗЫКУ ПО ТИПАМ И ВИДАМ ОУ (ОСНОВНОЙ ЭТАП)

Тип ОУ	Вид ОУ	Количество ОУ	Количество результатов		Средний балл	Выше порога		Ниже порога		100 баллов
			абс.	%		абс.	%	абс.	%	
Общеобразовательные учреждения	Средняя общеобразовательная школа	277	6	2,86	50,50	6	2,86	0	0,00	0
	Средняя общеобразовательная школа с углубленным изучением предмета	116	116	55,24	64,61	116	55,24	0	0,00	0
	Гимназия	72	64	30,48	70,78	64	30,48	0	0,00	0
	Лицей	41	2	0,95	73,50	2	0,95	0	0,00	0
Общеобразовательная школа-интернат	Средняя общеобразовательная школа-интернат	5	0	0,00	0,00	0	0,00	0	0,00	0
	Гимназия-интернат	1	0	0,00	0,00	0	0,00	0	0,00	0
Кадетская школа	Кадетская школа-интернат	9	0	0,00	0,00	0	0,00	0	0,00	0
	Специальные (коррекционные) образовательные учреждения для обучающихся, воспитанников с отклонениями в развитии	1	0	0,00	0,00	0	0,00	0	0,00	0
Вечерние (сменные) общеобразовательные учреждения	Вечерняя (сменная) общеобразовательная школа	1	0	0,00	0,00	0	0,00	0	0,00	0
	Открытая (сменная) общеобразовательная школа	4	1	0,48	64,00	1	0,48	0	0,00	0
Образовательные учреждения НПО	Центр образования	16	1	0,48	30,00	1	0,48	0	0,00	0
	Профессиональное училище	8	0	0,00	0,00	0	0,00	0	0,00	0
	Профессиональный лицей	28	0	0,00	0,00	0	0,00	0	0,00	0
Образовательные учреждения среднего профессионального образования	Колледж	14	2	0,95	75,00	2	0,95	0	0,00	0
	Институт	1	1	0,48	83,00	1	0,48	0	0,00	0
Выпускники прошлых лет		19	17	8,10	61,35	17	8,10	0	0,00	0
	<b>Итого:</b>	<b>613</b>	<b>210</b>	<b>100,00</b>		<b>210</b>	<b>100,00</b>	<b>0</b>	<b>0,00</b>	<b>0</b>

## ИСПАНСКИЙ ЯЗЫК

Этап проведения	Зарегистрировано человек	Зарегистрировано человеко-экзаменов	Явилось человек	Явилось человеко-экзаменов	Действительных результатов	Неявка человек	Неявка человеко-экзаменов
Досрочный этап	1	1	1	1	1	0	0
Основной этап	100	100	67	67	67	33	33
Дополнительный этап	6	6	4	4	4	2	2
<b>Итого</b>	<b>107</b>	<b>107</b>	<b>72</b>	<b>72</b>	<b>72</b>	<b>35</b>	<b>35</b>

### СРЕДНИЙ ОБЩЕГОРОДСКОЙ БАЛЛ ПО ИСПАНСКОМУ ЯЗЫКУ

Учебный год	2009	2010	2011
Средний балл (Основной этап)	72,5	74,95	71,94
Средний балл (Дополнительный этап)	62,8	53,67	64,75

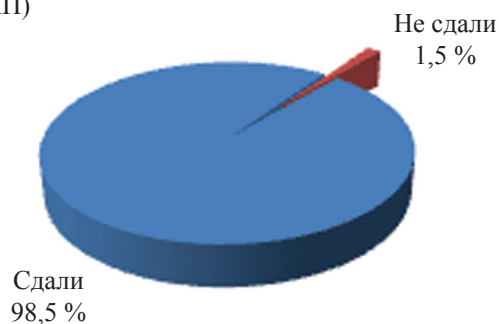
\*Данные по всем категориям участников.

### РАБОТА ПРЕДМЕТНОЙ КОМИССИИ ПО ИСПАНСКОМУ ЯЗЫКУ (ОСНОВНОЙ ЭТАП)

Район	Допущено к проверке	Явилось	
		абс.	%
Адмиралтейский	0	0	–
Василеостровский	0	0	–
Выборгский	0	0	–
Калининский	7	5	71
Кировский	0	0	–
Колпинский	0	0	–
Красногвардейский	0	0	–
Красносельский	0	0	–
Кронштадтский	0	0	–
Курортный	0	0	–
Московский	0	0	–
Невский	2	2	100
Петроградский	7	5	71
Петродворцовый	0	0	–
Приморский	10	4	40
Пушкинский	0	0	–
Фрунзенский	5	5	100
Центральный	0	0	–
НПО и СПО	0	0	–
ВУЗы	1	1	100
Другое	0	0	–
<b>Итого</b>	<b>32</b>	<b>22</b>	<b>69</b>

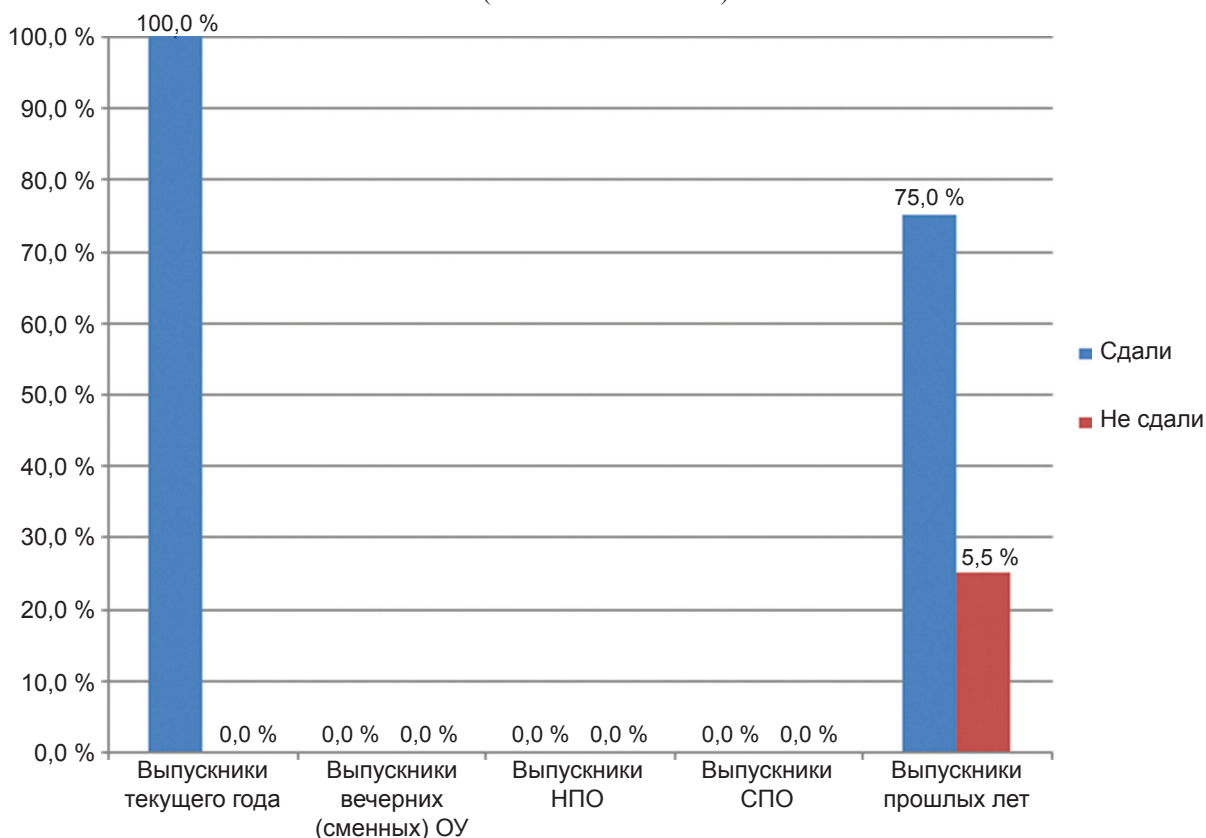
КОЛИЧЕСТВО УЧАСТНИКОВ, СДАВШИХ ЕГЭ ПО ИСПАНСКОМУ ЯЗЫКУ  
(ОСНОВНОЙ ЭТАП)

Результат	Количество	% от общего числа
Сдали	67	98,5
Не сдали	1	1,5

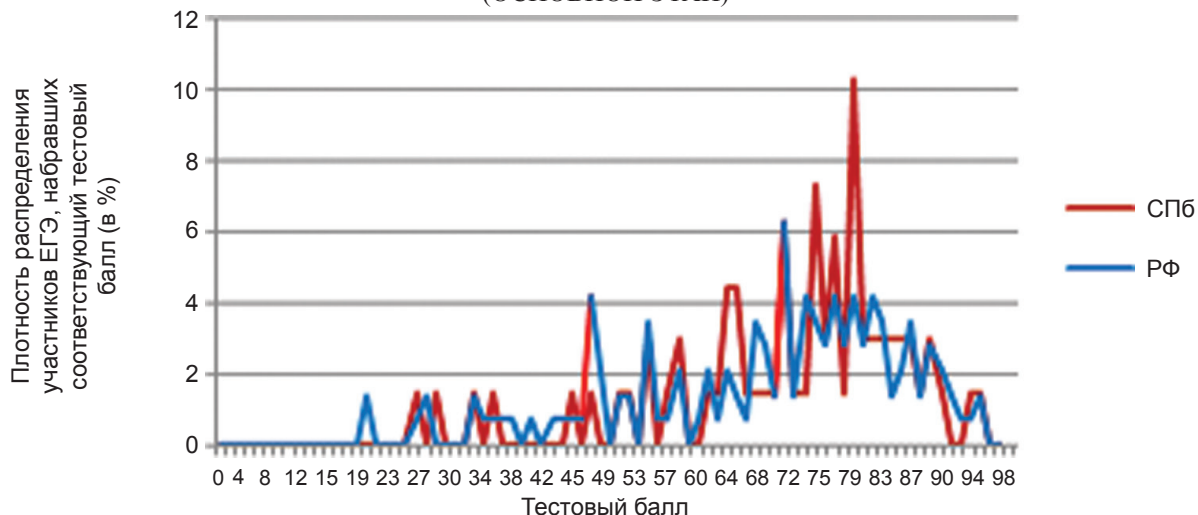


\* Данные по всем категориям участников.

СРАВНИТЕЛЬНАЯ ДИАГРАММА РЕЗУЛЬТАТОВ ЕГЭ ПО ИСПАНСКОМУ ЯЗЫКУ  
ПО КАТЕГОРИЯМ УЧАСТНИКОВ  
(ОСНОВНОЙ ЭТАП)



РАСПРЕДЕЛЕНИЕ БАЛЛОВ ПО ЕГЭ ПО ИСПАНСКОМУ ЯЗЫКУ  
(ОСНОВНОЙ ЭТАП)

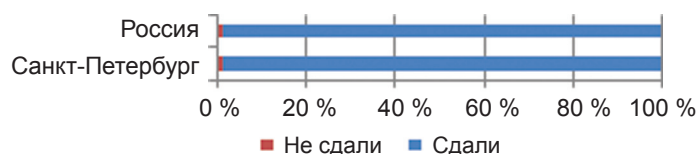


РАСПРЕДЕЛЕНИЕ РЕЗУЛЬТАТОВ ЕГЭ ПО ИСПАНСКОМУ ЯЗЫКУ  
ПО РАЙОНАМ САНКТ-ПЕТЕРБУРГА  
(ОСНОВНОЙ ЭТАП)

Район	Количество ОУ	Количество результатов		Средний балл	Выше по- рога		Ниже по- рога		100 баллов
		абс.	%		абс.	%	абс.	%	
Адмиралтейский	33	1	1,39	79,00	1	1,39	0	0,00	0
Василеостровский	28	1	1,39	82,00	1	1,39	0	0,00	0
Выборгский	48	0	0,00	0,00	0	0,00	0	0,00	0
Калининский	32	21	29,17	75,71	21	29,17	0	0,00	0
Кировский	31	2	2,78	51,50	2	2,78	0	0,00	0
Колпинский	19	0	0,00	0,00	0	0,00	0	0,00	0
Красногвардейский	35	0	0,00	0,00	0	0,00	0	0,00	0
Красносельский	29	1	1,39	65,00	1	1,39	0	0,00	0
Кронштадтский	6	0	0,00	0,00	0	0,00	0	0,00	0
Курортный	8	0	0,00	0,00	0	0,00	0	0,00	0
Московский	26	0	0,00	0,00	0	0,00	0	0,00	0
Невский	55	3	4,17	74,00	3	4,17	0	0,00	0
Петроградский	19	19	26,39	74,89	19	26,39	0	0,00	0
Петродворцовый	15	0	0,00	0,00	0	0,00	0	0,00	0
Приморский	44	12	16,67	72,42	12	16,67	0	0,00	0
Пушкинский	16	0	0,00	0,00	0	0,00	0	0,00	0
Фрунзенский	36	6	8,33	67,00	6	8,33	0	0,00	0
Центральный	43	2	2,78	59,00	2	2,78	0	0,00	0
Выпускники вечерних (сменных) ОУ	21	0	0,00	0,00	0	0,00	0	0,00	0
НПО	36	0	0,00	0,00	0	0,00	0	0,00	0
СПО	14	0	0,00	0,00	0	0,00	0	0,00	0
Выпускники прошлых лет	19	4	5,56	49,50	3	4,17	1	1,39	0
<b>Итого</b>	<b>613</b>	<b>72</b>	<b>100,00</b>	<b>-</b>	<b>71</b>	<b>98,61</b>	<b>1</b>	<b>1,39</b>	<b>0</b>

СРАВНЕНИЕ РЕЗУЛЬТАТОВ ЕГЭ ПО ИСПАНСКОМУ ЯЗЫКУ ПО РОССИИ И САНКТ-ПЕТЕРБУРГУ

Результат	СПб	РФ
Сдали	98,5 %	98,6 %
Не сдали	1,5 %	1,4 %
Средний балл	71,94	70,10
100 баллов	0	0



СРАВНИТЕЛЬНЫЕ РЕЗУЛЬТАТЫ ЕГЭ ПО ИСПАНСКОМУ ЯЗЫКУ  
ЗА ПЕРИОД С 2009 ПО 2011 ГОДЫ  
(ВЫПУСКНИКИ ТЕКУЩЕГО ГОДА, ОСНОВНОЙ ЭТАП)

Результат	2009	2010	2011
Сдали	100,0 %	100,0 %	100,0 %
Не сдали	0,0 %	0,0 %	0,0 %

РАСПРЕДЕЛЕНИЕ РЕЗУЛЬТАТОВ ЕГЭ ПО ИСПАНСКОМУ ЯЗЫКУ ПО ТИПАМ И ВИДАМ ОУ (ОСНОВНОЙ ЭТАП)

Тип ОУ	Вид ОУ	Количество ОУ	Количество результатов		Средний балл	Выше порога		Ниже порога		100 баллов
			абс.	%		абс.	%	абс.	%	
Общеобразовательные учреждения	Средняя общеобразовательная школа	277	1	1,39	25,00	1	1,39	0	0,00	0
	Средняя общеобразовательная школа с углубленным изучением предмета	116	15	20,83	71,00	15	20,83	0	0,00	0
	Гимназия	72	52	72,22	74,29	52	72,22	0	0,00	0
	Лицей	41	0	0,00	0,00	0	0,00	0	0,00	0
Общеобразовательная школа-интернат	Средняя общеобразовательная школа-интернат	5	0	0,00	0,00	0	0,00	0	0,00	0
	Гимназия-интернат	1	0	0,00	0,00	0	0,00	0	0,00	0
Кадетская школа	Кадетская школа-интернат	9	0	0,00	0,00	0	0,00	0	0,00	0
Специальные (коррекционные) образовательные учреждения для обучающихся, воспитанников с отклонениями в развитии	Специальная (коррекционная) школа-интернат	1	0	0,00	0,00	0	0,00	0	0,00	0
	Вечерняя (сменная) общеобразовательная школа	1	0	0,00	0,00	0	0,00	0	0,00	0
Образовательные учреждения НПО	Открытая (сменная) общеобразовательная школа	4	0	0,00	0,00	0	0,00	0	0,00	0
	Центр образования	16	0	0,00	0,00	0	0,00	0	0,00	0
	Профессиональное училище	8	0	0,00	0,00	0	0,00	0	0,00	0
Образовательные учреждения среднего профессионального образования	Профессиональный лицей	28	0	0,00	0,00	0	0,00	0	0,00	0
	Колледж	14	0	0,00	0,00	0	0,00	0	0,00	0
Образовательные учреждения высшего профессионального образования	Институт	1	0	0,00	0,00	0	0,00	0	0,00	0
	Выпускники прошлых лет	19	4	5,56	49,50	3	4,17	1	1,39	0
<b>Итого:</b>		<b>613</b>	<b>72</b>	<b>100,00</b>	<b>-</b>	<b>71</b>	<b>98,61</b>	<b>1</b>	<b>1,39</b>	<b>0</b>

## ОБЩЕСТВОЗНАНИЕ

Этап проведения	Зарегистрировано человек	Зарегистрировано человек-экзаменов	Явилось человек	Явилось человек-экзаменов	Действительных результатов	Неявка человек	Неявка человек-экзаменов
Досрочный этап	38	38	36	36	36	2	2
Основной этап	14012	14037	11545	11546	11533	2467	2491
Дополнительный этап	1402	1412	1070	1071	1070	332	341
<b>Итого</b>	<b>15452</b>	<b>15487</b>	<b>12651</b>	<b>12653</b>	<b>12639</b>	<b>2801</b>	<b>2834</b>

### СРЕДНИЙ ОБЩЕГОРОДСКОЙ БАЛЛ ПО ОБЩЕСТВОЗНАНИЮ

Учебный год	2009	2010	2011
Средний балл (Основной этап)	56,9	56,58	57,54
Средний балл (Дополнительный этап)	54,9	56,22	53,83

\*Данные по всем категориям участников

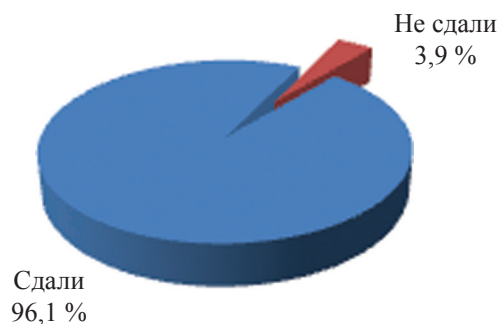
### РАБОТА ПРЕДМЕТНОЙ КОМИССИИ ПО ОБЩЕСТВОЗНАНИЮ (ОСНОВНОЙ ЭТАП)

Район	Допущено к проверке	Явилось	
		абс.	%
Адмиралтейский	19	17	89
Василеостровский	14	12	86
Выборгский	20	17	85
Калининский	23	22	96
Кировский	19	12	63
Колпинский	5	5	100
Красногвардейский	20	19	95
Красносельский	17	15	88
Кронштадтский	2	2	100
Курортный	5	4	80
Московский	19	16	84
Невский	23	21	91
Петроградский	17	17	100
Петродворцовый	17	17	100
Приморский	21	20	95
Пушкинский	6	6	100
Фрунзенский	16	16	100
Центральный	23	22	96
НПО и СПО	11	8	73
ВУЗы	32	24	75
Другое	0	0	–
<b>Итого</b>	<b>329</b>	<b>292</b>	<b>89</b>



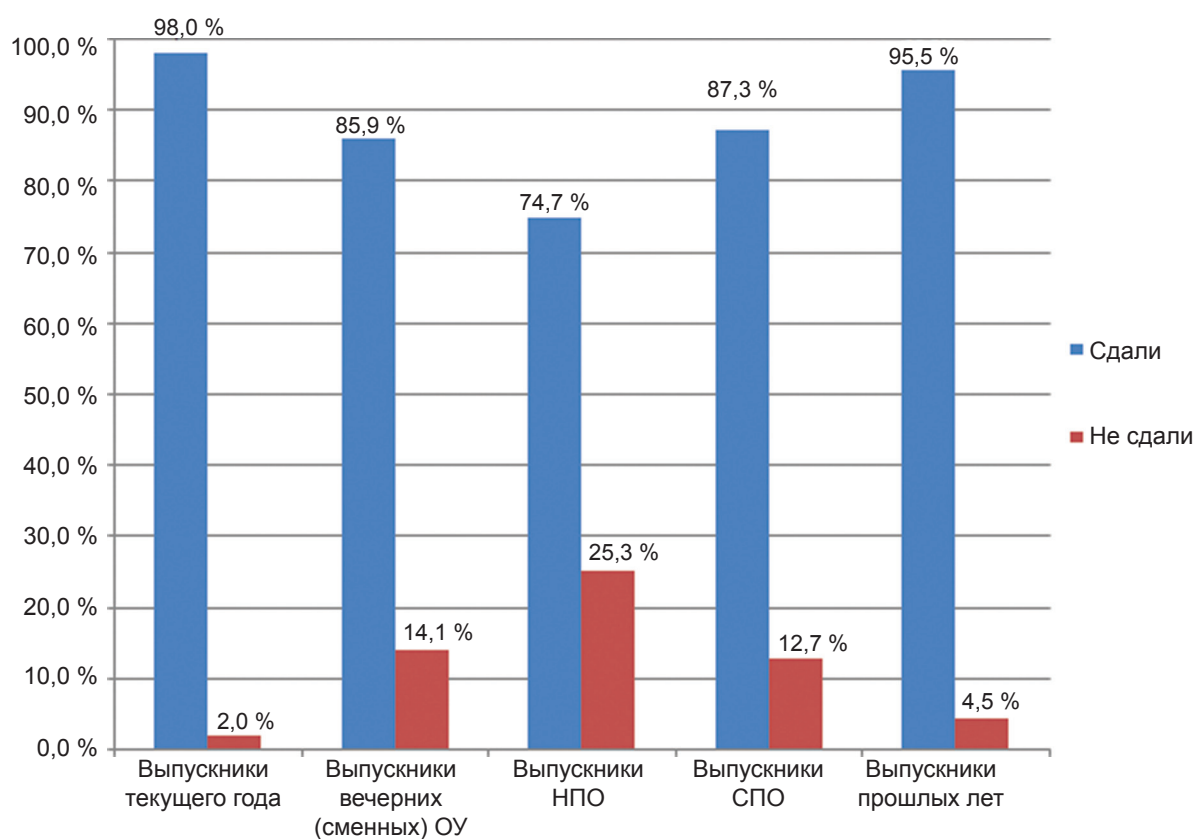
КОЛИЧЕСТВО УЧАСТНИКОВ, СДАВШИХ ЕГЭ ПО ОБЩЕСТВОЗНАНИЮ  
(ОСНОВНОЙ ЭТАП)

Результат	Количество	% от общего числа
Сдали	11 116	96,1
Не сдали	453	3,9

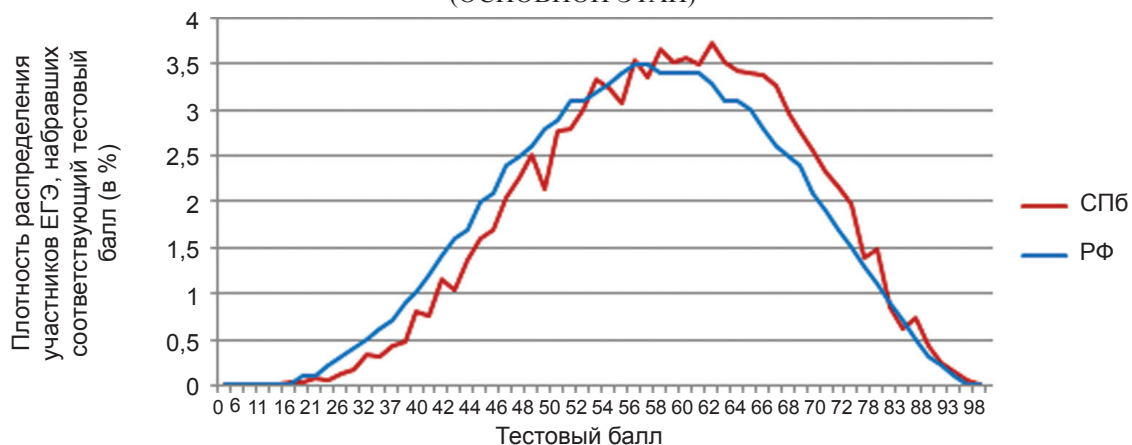


\*Данные по всем категориям участников.

СРАВНИТЕЛЬНАЯ ДИАГРАММА РЕЗУЛЬТАТОВ ЕГЭ ПО ОБЩЕСТВОЗНАНИЮ  
ПО КАТЕГОРИЯМ УЧАСТНИКОВ  
(ОСНОВНОЙ ЭТАП)



РАСПРЕДЕЛЕНИЕ БАЛЛОВ ПО ЕГЭ ПО ОБЩЕСТВОЗНАНИЮ  
(ОСНОВНОЙ ЭТАП)

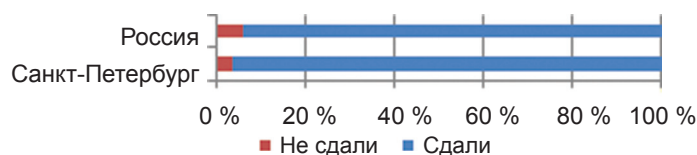


**РАСПРЕДЕЛЕНИЕ РЕЗУЛЬТАТОВ ЕГЭ ПО ОБЩЕСТВОЗНАНИЮ  
ПО РАЙОНАМ САНКТ-ПЕТЕРБУРГА  
(ОСНОВНОЙ ЭТАП)**

Район	Количество ОУ	Количество результатов		Средний балл	Выше порога		Ниже порога		100 баллов
		абс.	%		абс.	%	абс.	%	
Адмиралтейский	33	594	4,70	58,56	581	4,60	13	0,10	0
Василеостровский	28	456	3,61	61,87	455	3,60	1	0,01	0
Выборгский	48	818	6,47	59,08	804	6,36	14	0,11	0
Калининский	32	622	4,92	59,65	614	4,86	8	0,06	0
Кировский	31	491	3,88	58,08	477	3,77	14	0,11	0
Колпинский	19	366	2,90	56,89	357	2,82	9	0,07	0
Красногвардейский	35	571	4,52	57,56	549	4,34	22	0,17	0
Красносельский	29	498	3,94	60,13	496	3,92	2	0,02	0
Кронштадтский	6	141	1,12	53,35	126	1,00	15	0,12	0
Курортный	8	91	0,72	58,35	91	0,72	0	0,00	0
Московский	26	530	4,19	57,80	518	4,10	12	0,09	0
Невский	55	1 019	8,06	58,70	999	7,90	20	0,16	0
Петроградский	19	468	3,70	60,31	464	3,67	4	0,03	0
Петродворцовый	15	231	1,83	59,54	227	1,80	4	0,03	1
Приморский	44	777	6,15	59,43	758	6,00	19	0,15	0
Пушкинский	16	299	2,37	61,64	299	2,37	0	0,00	0
Фрунзенский	36	778	6,16	57,95	758	6,00	20	0,16	0
Центральный	43	793	6,27	60,10	781	6,18	12	0,09	0
Выпускники вечерних (сменных) ОУ	21	587	4,64	47,69	504	3,99	83	0,66	0
НПО	36	538	4,26	43,25	402	3,18	136	1,08	0
СПО	14	244	1,93	50,27	213	1,69	31	0,25	0
Выпускники прошлых лет	19	1 727	13,66	55,91	1 650	13,05	77	0,61	0
<b>Итого</b>	<b>613</b>	<b>12 639</b>	<b>100,00</b>	<b>-</b>	<b>12 123</b>	<b>95,92</b>	<b>516</b>	<b>4,08</b>	<b>1</b>

**СРАВНЕНИЕ РЕЗУЛЬТАТОВ ЕГЭ ПО ОБЩЕСТВОЗНАНИЮ ПО РОССИИ И САНКТ-ПЕТЕРБУРГУ**

Результат	СПб	РФ
Сдали	96,1 %	93,9 %
Не сдали	3,9 %	6,1 %
Средний балл	57,54	57,11
100 баллов	1	23



**СРАВНИТЕЛЬНЫЕ РЕЗУЛЬТАТЫ ЕГЭ ПО ОБЩЕСТВОЗНАНИЮ  
ЗА ПЕРИОД С 2009 ПО 2011 ГОДЫ  
(ВЫПУСКНИКИ ТЕКУЩЕГО ГОДА, ОСНОВНОЙ ЭТАП)**

Результат	2009	2010	2011
Сдали	95,5 %	97,3 %	98,0 %
Не сдали	4,5 %	2,7 %	2,0 %

РАСПРЕДЕЛЕНИЕ РЕЗУЛЬТАТОВ ЕГЭ ПО ОБЩЕСТВОЗНАНИЮ ПО ТИПАМ И ВИДАМ ОУ (ОСНОВНОЙ ЭТАП)

Тип ОУ	Вид ОУ	Количество ОУ	Количество результатов		Средний балл	Выше порога		Ниже порога		100 баллов
			абс.	%		абс.	%	абс.	%	
Общеобразовательные учреждения	Средняя общеобразовательная школа	277	4 087	32,34	55,36	3 948	31,24	139	1,10	0
	Средняя общеобразовательная школа с углубленным изучением предмета	116	2 173	17,19	60,42	2 155	17,05	18	0,14	0
	Гимназия	72	1 968	15,57	65,05	1 965	15,55	3	0,02	1
	Лицей	41	834	6,60	62,28	828	6,55	6	0,05	0
Общеобразовательная школа-интернат	Средняя общеобразовательная школа-интернат	5	72	0,57	52,57	70	0,55	2	0,02	0
	Гимназия-интернат	1	28	0,22	62,43	28	0,22	0	0,00	0
Кадетская школа	Кадетская школа-интернат	9	372	2,94	52,83	351	2,78	21	0,17	0
Специальные (коррекционные) образовательные учреждения для обучающихся, воспитанников с отклонениями в развитии	Специальная (коррекционная) школа-интернат	1	0	0,00	0,00	0	0,00	0	0,00	0
	Вечерняя (сменная) общеобразовательная школа	1	47	0,37	45,87	36	0,28	11	0,09	0
Вечерние (сменные) общеобразовательные учреждения	Открытая (сменная) общеобразовательная школа	4	36	0,28	45,33	29	0,23	7	0,06	0
	Центр образования	16	504	3,99	48,03	439	3,47	65	0,51	0
	Профессиональное училище	8	47	0,37	44,89	40	0,32	7	0,06	0
Образовательные учреждения НПО	Профессиональный лицей	28	491	3,88	43,10	362	2,86	129	1,02	0
	Колледж	14	244	1,93	50,27	213	1,69	31	0,25	0
Образовательные учреждения среднего профессионального образования	Институт	1	9	0,07	58,00	9	0,07	0	0,00	0
Образовательные учреждения высшего профессионального образования		19	1 727	13,66	55,91	1 650	13,05	77	0,61	0
Выпускники прошлых лет		<b>613</b>	<b>12 639</b>	<b>100,00</b>		<b>12 123</b>	<b>95,92</b>	<b>516</b>	<b>4,08</b>	<b>1</b>

## ЛИТЕРАТУРА

Этап проведения	Зарегистрировано человек	Зарегистрировано человеко-экзаменов	Явилось человек	Явилось человеко-экзаменов	Действительных результатов	Неявка человек	Неявка человеко-экзаменов
Досрочный этап	2	2	2	2	2	0	0
Основной этап	3715	3739	2581	2583	2579	1134	1156
Дополнительный этап	757	765	428	428	428	329	337
<b>Итого</b>	<b>4474</b>	<b>4506</b>	<b>3011</b>	<b>3013</b>	<b>3009</b>	<b>1463</b>	<b>1493</b>

### СРЕДНИЙ ОБЩЕГОРОДСКОЙ БАЛЛ ПО ЛИТЕРАТУРЕ

Учебный год	2009	2010	2011
Средний балл (Основной этап)	44,5	50,89	51,96
Средний балл (Дополнительный этап)	41,2	41,77	39,75

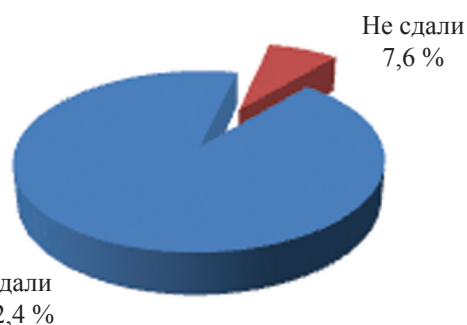
\*Данные по всем категориям участников.

### РАБОТА ПРЕДМЕТНОЙ КОМИССИИ ПО ЛИТЕРАТУРЕ (ОСНОВНОЙ ЭТАП)

Район	Допущено к проверке	Явилось	
		абс.	%
Адмиралтейский	7	7	100
Василеостровский	9	8	89
Выборгский	8	7	88
Калининский	11	11	100
Кировский	8	8	100
Колпинский	6	6	100
Красногвардейский	9	9	100
Красносельский	7	7	100
Кронштадтский	2	2	100
Курортный	1	1	100
Московский	7	6	86
Невский	9	9	100
Петроградский	9	8	89
Петродворцовый	3	2	67
Приморский	6	6	100
Пушкинский	1	1	100
Фрунзенский	7	6	86
Центральный	11	9	82
НПО и СПО	0	0	–
ВУЗы	45	35	78
Другое	1	1	100
<b>Итого</b>	<b>167</b>	<b>149</b>	<b>89</b>

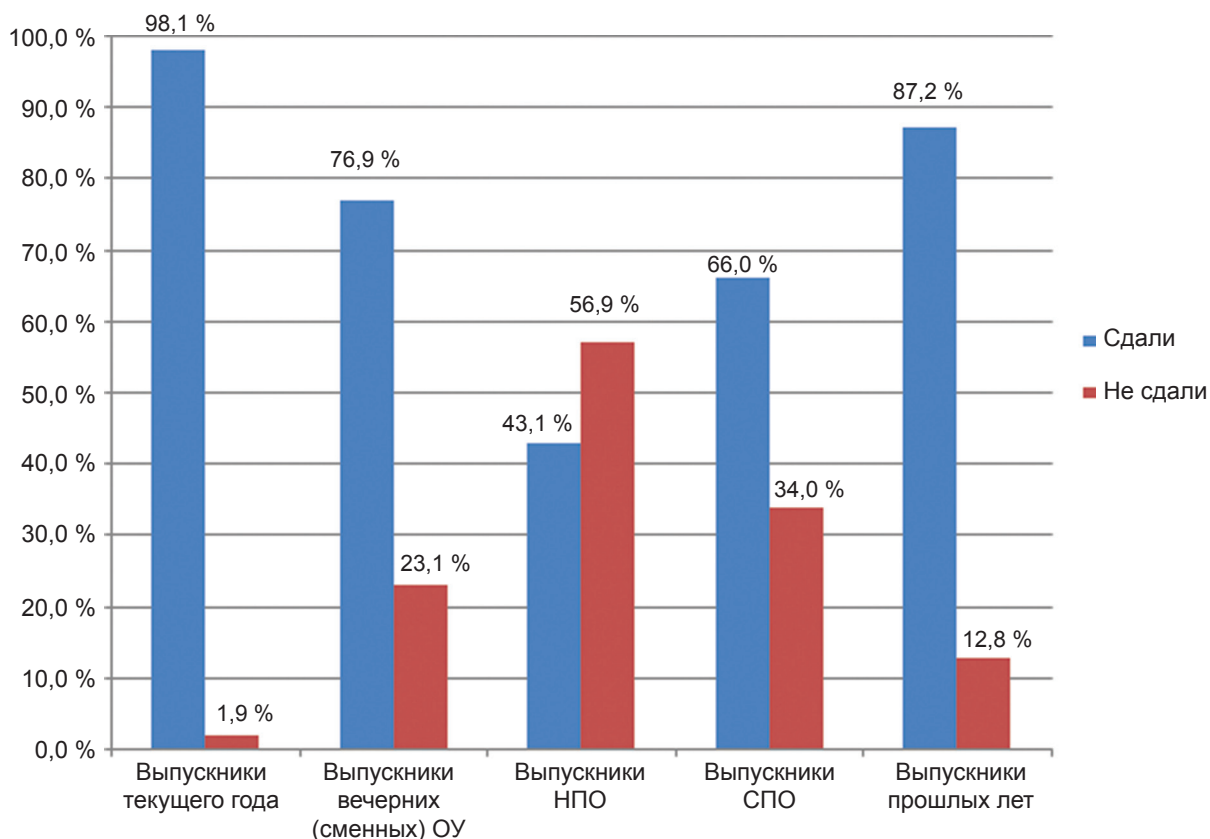
КОЛИЧЕСТВО УЧАСТНИКОВ, СДАВШИХ ЕГЭ ПО ЛИТЕРАТУРЕ  
(ОСНОВНОЙ ЭТАП)

Результат	Количество	% от общего числа
Сдали	2 386	92,4
Не сдали	195	7,6

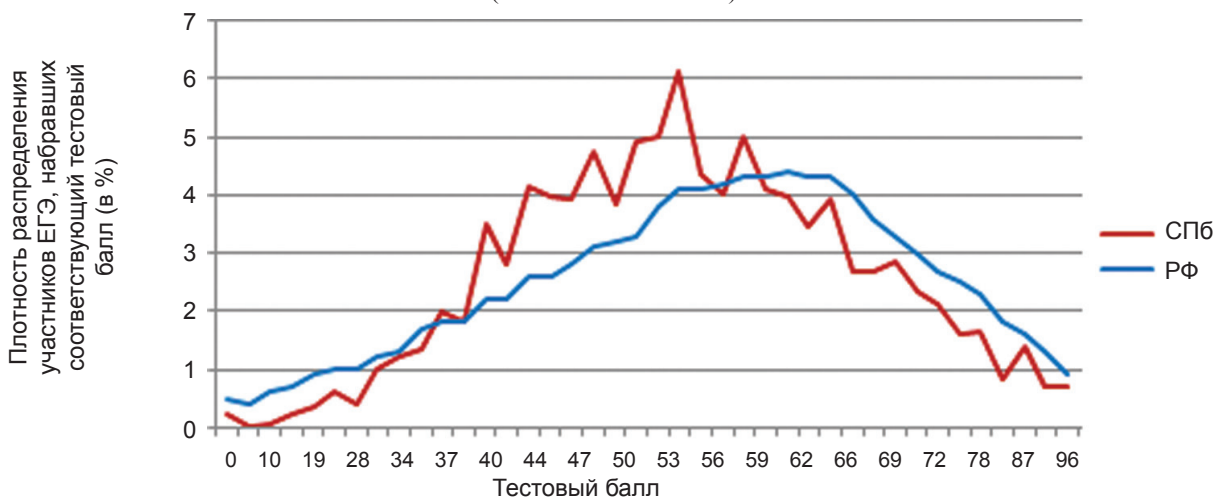


\*Данные по всем категориям участников.

СРАВНИТЕЛЬНАЯ ДИАГРАММА РЕЗУЛЬТАТОВ ЕГЭ ПО ЛИТЕРАТУРЕ  
ПО КАТЕГОРИЯМ УЧАСТНИКОВ  
(ОСНОВНОЙ ЭТАП)



РАСПРЕДЕЛЕНИЕ БАЛЛОВ ПО ЕГЭ ПО ЛИТЕРАТУРЕ  
(ОСНОВНОЙ ЭТАП)

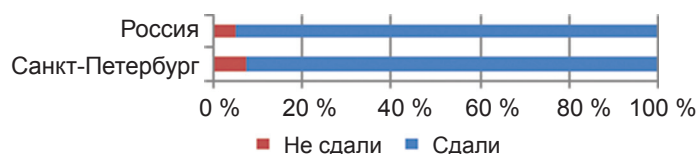


РАСПРЕДЕЛЕНИЕ РЕЗУЛЬТАТОВ ЕГЭ ПО ЛИТЕРАТУРЕ  
ПО РАЙОНАМ САНКТ-ПЕТЕРБУРГА  
(ОСНОВНОЙ ЭТАП)

Район	Количество ОУ	Количество ре- зультатов		Сред- ний балл	Выше порога		Ниже по- рога		100 баллов
		абс.	%		абс.	%	абс.	%	
Адмиралтейский	33	155	5,15	54,30	155	5,15	0	0,00	0
Василеостровский	28	138	4,59	56,14	135	4,49	3	0,10	2
Выборгский	48	143	4,75	60,85	142	4,72	1	0,03	4
Калининский	32	97	3,22	56,20	93	3,09	4	0,13	0
Кировский	31	79	2,63	56,73	76	2,53	3	0,10	0
Колпинский	19	42	1,40	54,76	40	1,33	2	0,07	0
Красногвардейский	35	103	3,42	52,40	101	3,36	2	0,07	0
Красносельский	29	79	2,63	56,85	79	2,63	0	0,00	0
Кронштадтский	6	7	0,23	61,00	7	0,23	0	0,00	1
Курортный	8	11	0,37	61,73	11	0,37	0	0,00	0
Московский	26	75	2,49	56,05	72	2,39	3	0,10	0
Невский	55	183	6,08	55,89	182	6,05	1	0,03	1
Петроградский	19	84	2,79	59,93	83	2,76	1	0,03	3
Петродворцовый	15	32	1,06	55,19	32	1,06	0	0,00	0
Приморский	44	126	4,19	54,83	122	4,05	4	0,13	1
Пушкинский	16	44	1,46	58,39	44	1,46	0	0,00	0
Фрунзенский	36	122	4,05	52,66	120	3,99	2	0,07	0
Центральный	43	202	6,71	53,45	196	6,51	6	0,20	0
Выпускники вечерних (сменных) ОУ	21	78	2,59	41,79	60	1,99	18	0,60	1
НПО	36	144	4,79	25,24	62	2,06	82	2,73	0
СПО	14	103	3,42	36,14	68	2,26	35	1,16	0
Выпускники прошлых лет	19	962	31,97	46,25	839	27,88	123	4,09	1
<b>Итого</b>	<b>613</b>	<b>3 009</b>	<b>100,00</b>	<b>-</b>	<b>2 719</b>	<b>90,36</b>	<b>290</b>	<b>9,64</b>	<b>14</b>

СРАВНЕНИЕ РЕЗУЛЬТАТОВ ЕГЭ ПО ЛИТЕРАТУРЕ ПО РОССИИ И САНКТ-ПЕТЕРБУРГУ

Результат	СПб	РФ
Сдали	92,4 %	95,0 %
Не сдали	7,6 %	5,0 %
Средний балл	51,96	57,16
100 баллов	14	355



СРАВНИТЕЛЬНЫЕ РЕЗУЛЬТАТЫ ЕГЭ ПО ЛИТЕРАТУРЕ ЗА ПЕРИОД С 2009 ПО 2011 ГОДЫ  
(ВЫПУСКНИКИ ТЕКУЩЕГО ГОДА, ОСНОВНОЙ ЭТАП)

Результат	2009	2010	2011
Сдали	87,6 %	97,1 %	98,1 %
Не сдали	12,4 %	2,9 %	1,9 %

РАСПРЕДЕЛЕНИЕ РЕЗУЛЬТАТОВ ЕГЭ ПО ЛИТЕРАТУРЕ ПО ТИПАМ И ВИДАМ ОУ (ОСНОВНОЙ ЭТАП)

Тип ОУ	Вид ОУ	Количество ОУ	Количество результатов		Средний балл	Выше порога		Ниже порога		100 баллов
			абс.	%		абс.	%	абс.	%	
Общеобразовательные учреждения	Средняя общеобразовательная школа	277	1	1,39	25,00	1	1,39	0	0,00	0
	Средняя общеобразовательная школа с углубленным изучением предмета	116	15	20,83	71,00	15	20,83	0	0,00	0
	Гимназия	72	52	72,22	74,29	52	72,22	0	0,00	0
	Лицей	41	0	0,00	0,00	0	0,00	0	0,00	0
Общеобразовательная школа-интернат	Средняя общеобразовательная школа-интернат	5	0	0,00	0,00	0	0,00	0	0,00	0
	Гимназия-интернат	1	0	0,00	0,00	0	0,00	0	0,00	0
Кадетская школа	Кадетская школа-интернат	9	0	0,00	0,00	0	0,00	0	0,00	0
Специальные (коррекционные) образовательные учреждения для обучающихся, воспитанников с отклонениями в развитии	Специальная (коррекционная) школа-интернат	1	0	0,00	0,00	0	0,00	0	0,00	0
	Вечерняя (сменная) общеобразовательная школа	1	0	0,00	0,00	0	0,00	0	0,00	0
Вечерние (сменные) общеобразовательные учреждения	Открытая (сменная) общеобразовательная школа	4	0	0,00	0,00	0	0,00	0	0,00	0
	Центр образования	16	0	0,00	0,00	0	0,00	0	0,00	0
Образовательные учреждения НПО	Профессиональное училище	8	0	0,00	0,00	0	0,00	0	0,00	0
	Профессиональный лицей	28	0	0,00	0,00	0	0,00	0	0,00	0
Образовательные учреждения среднего профессионального образования	Колледж	14	0	0,00	0,00	0	0,00	0	0,00	0
	Институт	1	0	0,00	0,00	0	0,00	0	0,00	0
Выпускники прошлых лет		19	4	5,56	49,50	3	4,17	1	1,39	0
	<b>Итого:</b>	<b>613</b>	<b>72</b>	<b>100,00</b>		<b>71</b>	<b>98,61</b>	<b>1</b>	<b>1,39</b>	<b>0</b>

## УРОВНИ ВЫПОЛНЕНИЯ ЗАДАНИЙ ЕГЭ

### МЕТОДИКА ОПРЕДЕЛЕНИЯ УРОВНЕЙ ВЫПОЛНЕНИЯ ЗАДАНИЙ ЕГЭ

Вводится пять уровней выполнения заданий ЕГЭ: минимальный, низкий, удовлетворительный, хороший и отличный.

**Минимальный уровень** выполнения заданий ЕГЭ 2011 года характеризует результаты тех выпускников, которые преодолели минимальную границу ЕГЭ, набрав за выполнение экзаменационной работы число баллов, соответствующее минимальному количеству баллов ЕГЭ.

**Низкий уровень** выполнения заданий ЕГЭ 2011 года характеризует результаты выпускников, которые получили балл, фиксирующий уровень, ниже которого находятся 25 % экзаменуемых по результатам выполнения заданий ЕГЭ 2011 года. Выше этого уровня находится 75 % экзаменуемых.

**Удовлетворительный уровень** выполнения заданий ЕГЭ 2011 года характеризует результаты выпускников, которые получили балл, фиксирующий уровень, разделяющий экзаменуемых на две равные части.

**Хороший уровень** выполнения заданий ЕГЭ 2011 года характеризует результаты выпускников, которые получили балл, фиксирующий уровень, выше которого находятся результаты 25 % наиболее подготовленных экзаменуемых.

**Высокий уровень** выполнения заданий ЕГЭ 2011 года характеризует результаты выпускников, которые получили балл, фиксирующий уровень, выше которого находятся результаты 10 % наиболее подготовленных экзаменуемых.

Приведенные ниже диаграммы показывают, какой процент экзаменуемых каждого района СПб (для общеобразовательных учреждений) и типа ОУ (для всех остальных) попадает в ту или иную группу по уровню результата ЕГЭ.

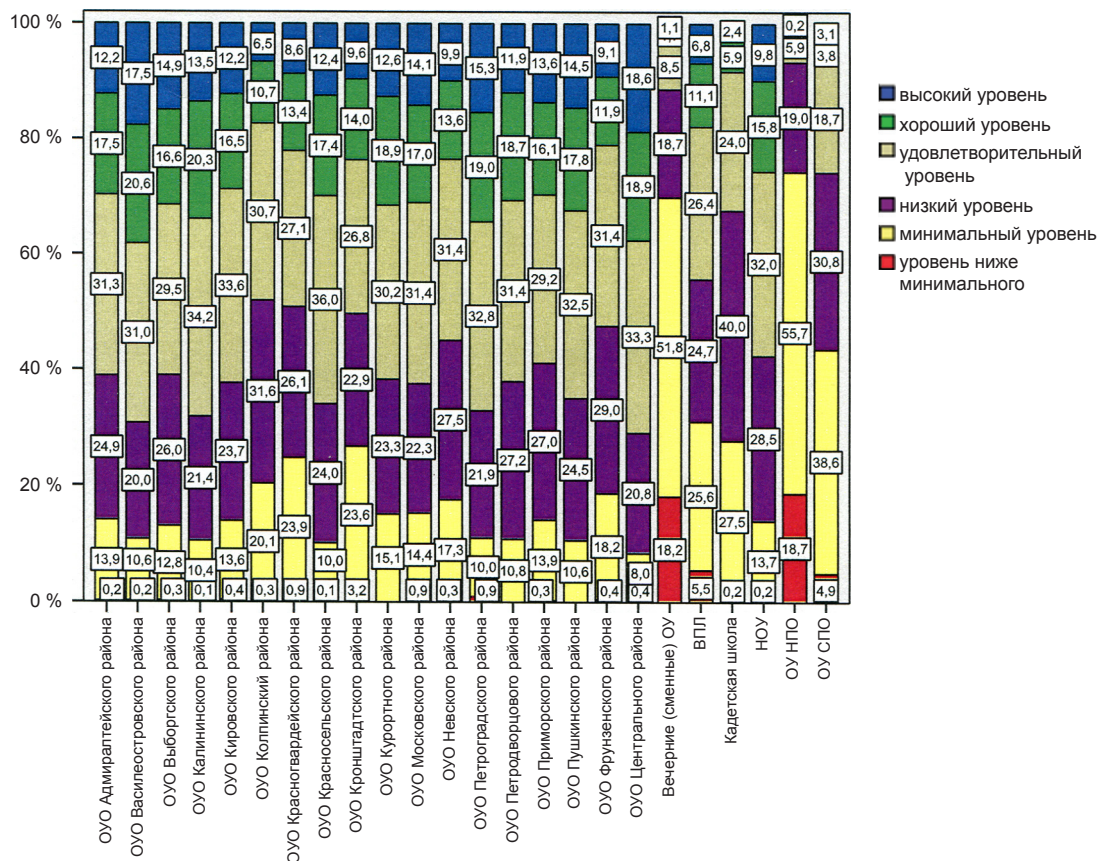


**ТЕСТОВЫЕ БАЛЛЫ, СООТВЕТСТВУЮЩИЕ ГРАНИЦАМ ПЯТИ УРОВНЕЙ ВЫПОЛНЕНИЯ ЗАДАНИЙ ЕГЭ 2011 ГОДА  
(ПО РЕЗУЛЬТАТАМ ВСЕХ СДАВАВШИХ ЭКЗАМЕНЫ В 2011 ГОДУ В СПб)**

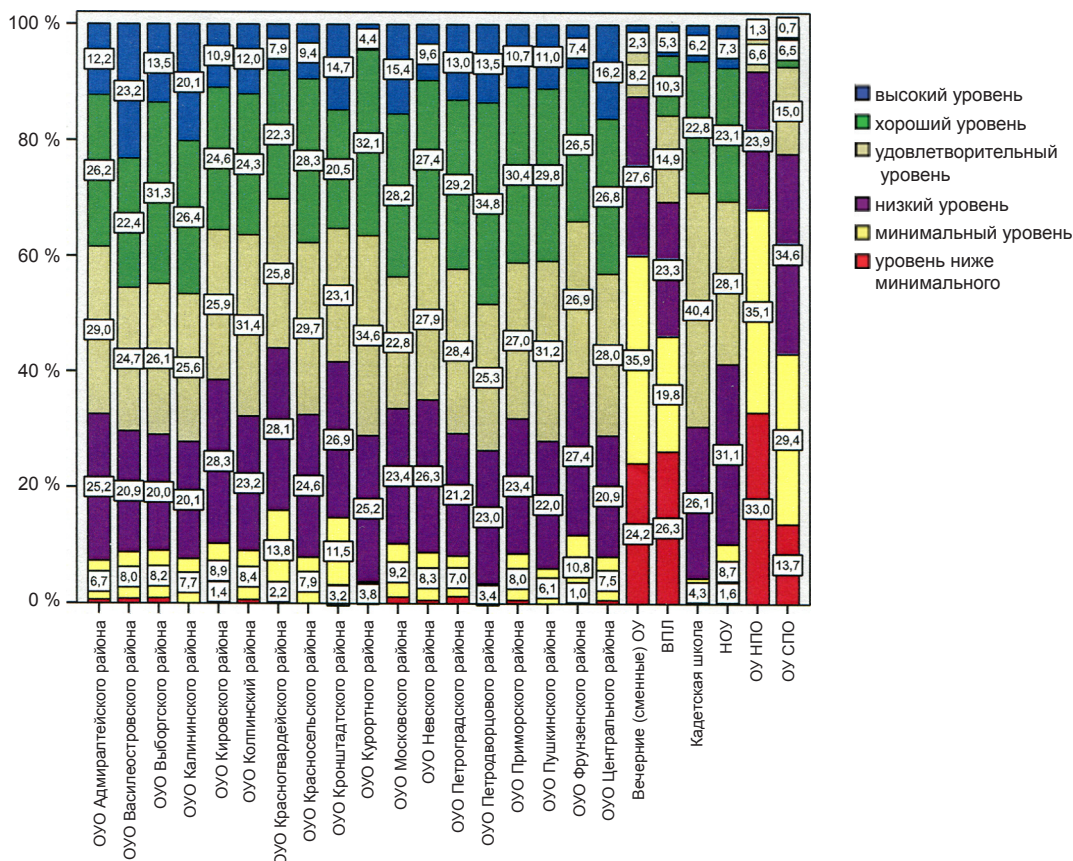
	Минимальный уровень			Низкий уровень			Удовлетворительный уровень			Хороший уровень			Высокий уровень		
	Первичный балл	Доля первичного балла от максимума	Тестовый балл	Первичный балл	Доля первичного балла от максимума	Тестовый балл	Первичный балл	Доля первичного балла от максимума	Тестовый балл	Первичный балл	Доля первичного балла от максимума	Тестовый балл	Первичный балл	Доля первичного балла от максимума	Тестовый балл
Русский язык	17	0,266	36	32	0,500	51	42	0,656	61	51	0,797	70	56	0,875	79
Математика	3	0,100	24	6	0,200	34	9	0,300	45	12	0,400	56	16	0,533	68
Физика	10	0,196	33	15	0,294	43	21	0,412	49	30	0,588	59	38	0,745	73
Химия	13	0,197	32	22	0,333	43	37	0,561	58	51	0,773	72	59	0,894	80
Информатика и ИКТ	8	0,200	40	15	0,375	56	21	0,525	66	27	0,675	76	32	0,800	84
Биология	17	0,246	36	25	0,362	44	35	0,507	54	48	0,696	67	57	0,826	76
История	13	0,194	30	18	0,269	36	29	0,433	47	43	0,642	61	55	0,821	75
География	14	0,255	35	22	0,400	45	31	0,564	55	40	0,727	64	47	0,855	76
Английский язык <sup>1</sup>	16	0,200	20	40	0,500	50	54	0,675	68	64	0,800	80	70	0,875	88
Обществознание	15	0,254	39	25	0,424	49	33	0,559	57	41	0,695	65	47	0,797	71
Литература	7	0,179	32	12	0,308	40	19	0,487	51	25	0,641	61	31	0,795	70

<sup>1</sup> Уровни для немецкого, французского и испанского языков не определялись в связи с недостаточным количеством сдававших ЕГЭ по соответствующим дисциплинам

## РАСПРЕДЕЛЕНИЕ ЭКЗАМЕНУЕМЫХ ПО УРОВНЯМ ВЫПОЛНЕНИЯ ЗАДАНИЙ ЕГЭ ПО РУССКОМУ ЯЗЫКУ

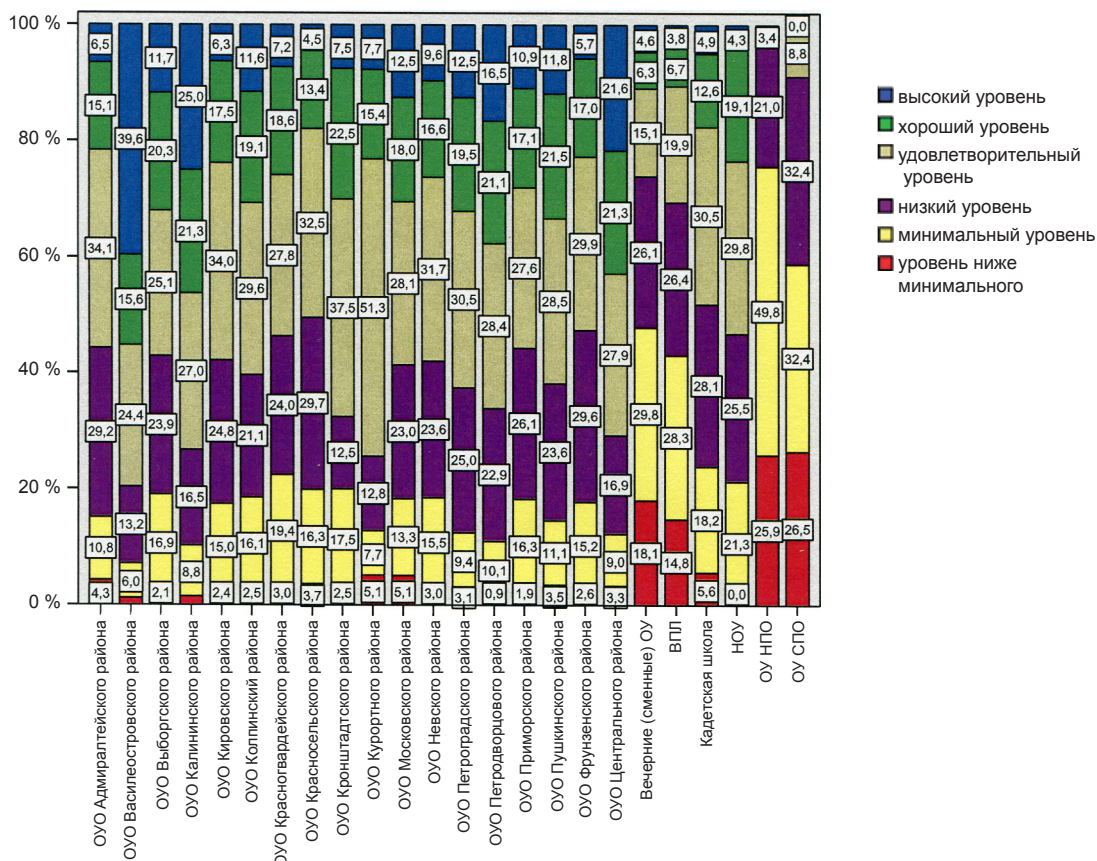


## РАСПРЕДЕЛЕНИЕ ЭКЗАМЕНУЕМЫХ ПО УРОВНЯМ ВЫПОЛНЕНИЯ ЗАДАНИЙ ЕГЭ ПО МАТЕМАТИКЕ

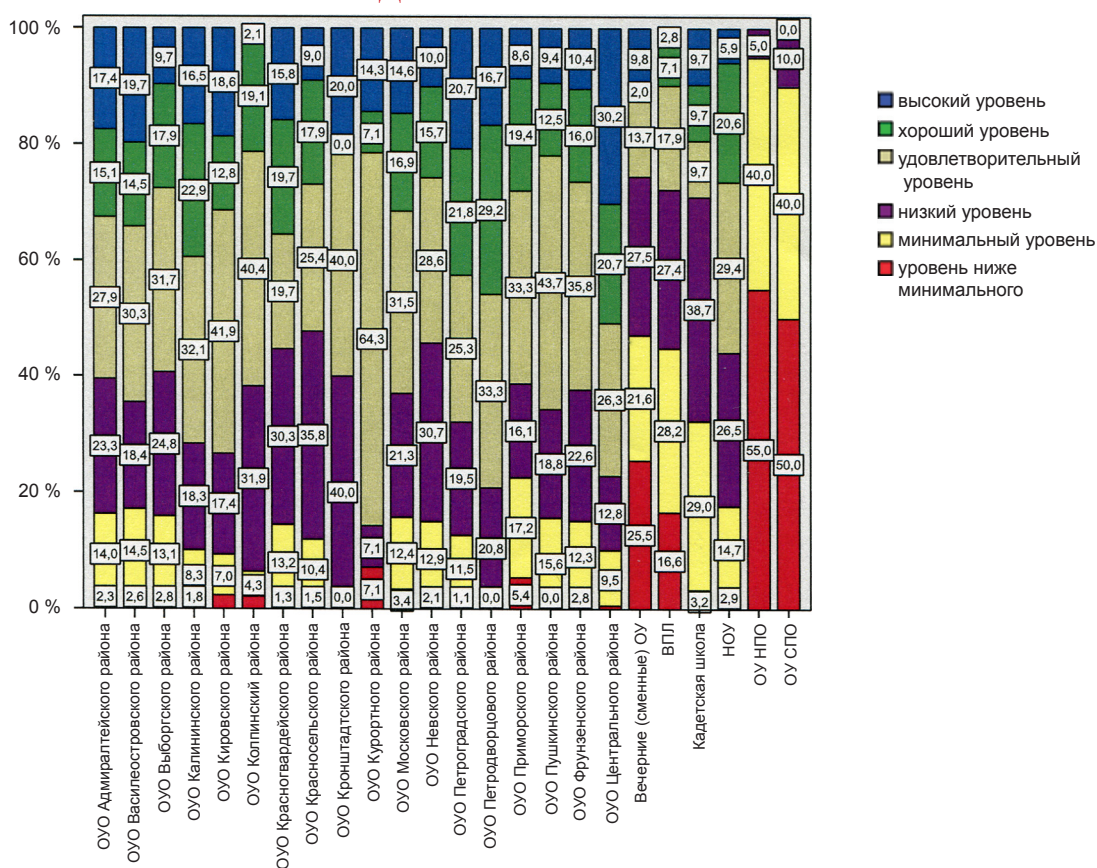




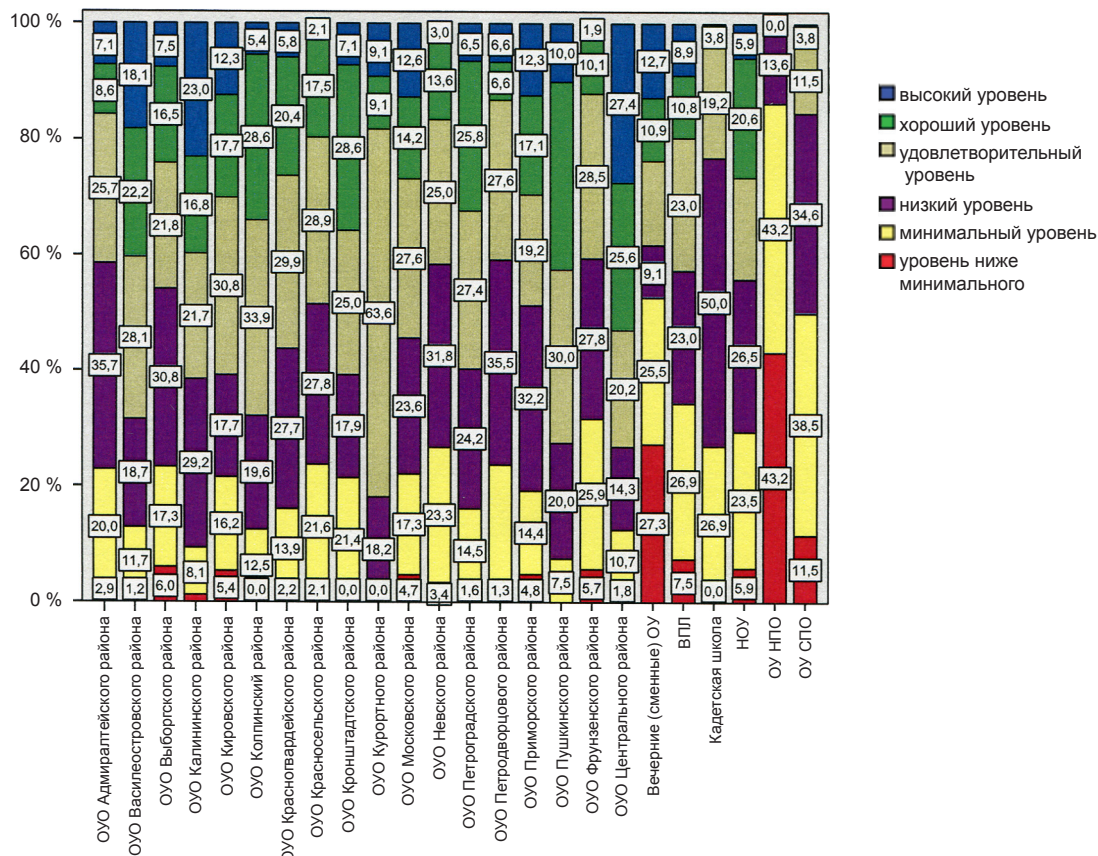
## РАСПРЕДЕЛЕНИЕ ЭКЗАМЕНУЕМЫХ ПО УРОВНЯМ ВЫПОЛНЕНИЯ ЗАДАНИЙ ЕГЭ ПО ФИЗИКЕ



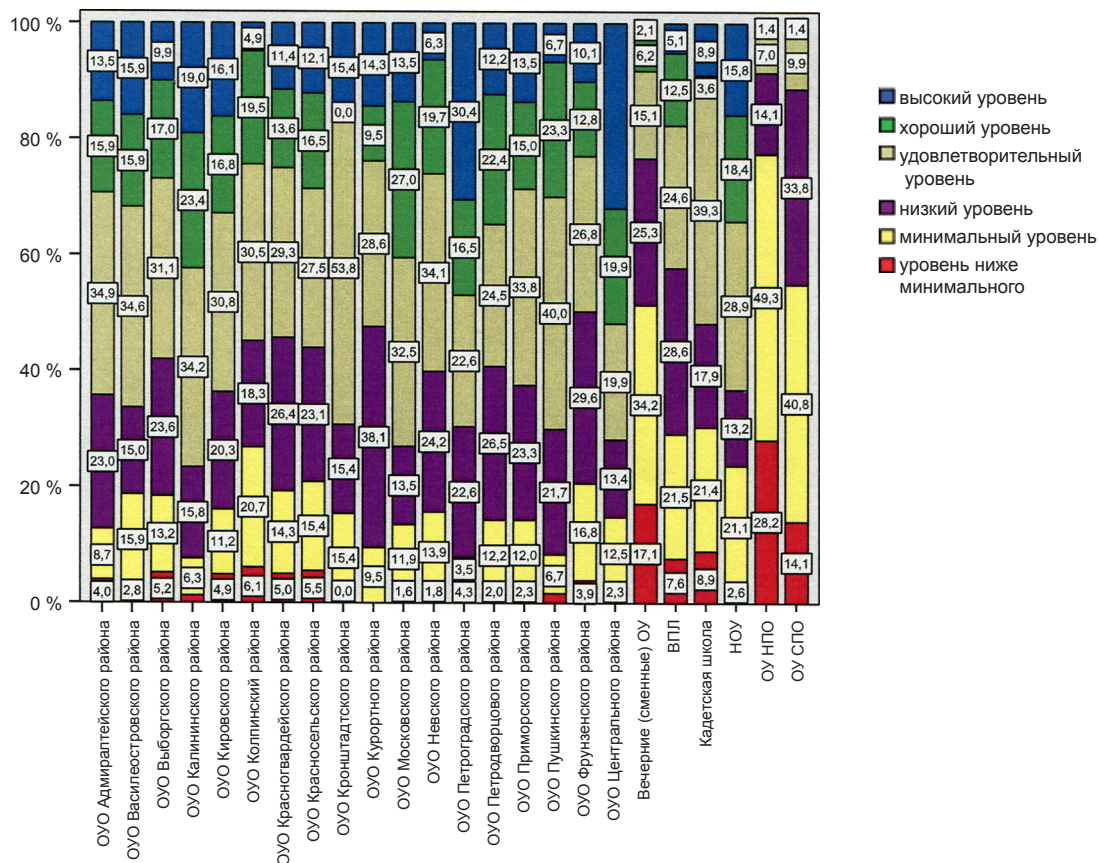
## РАСПРЕДЕЛЕНИЕ ЭКЗАМЕНУЕМЫХ ПО УРОВНЯМ ВЫПОЛНЕНИЯ ЗАДАНИЙ ЕГЭ ПО ХИМИИ



## РАСПРЕДЕЛЕНИЕ ЭКЗАМЕНУЕМЫХ ПО УРОВНЯМ ВЫПОЛНЕНИЯ ЗАДАНИЙ ЕГЭ ПО ИНФОРМАТИКЕ И ИКТ

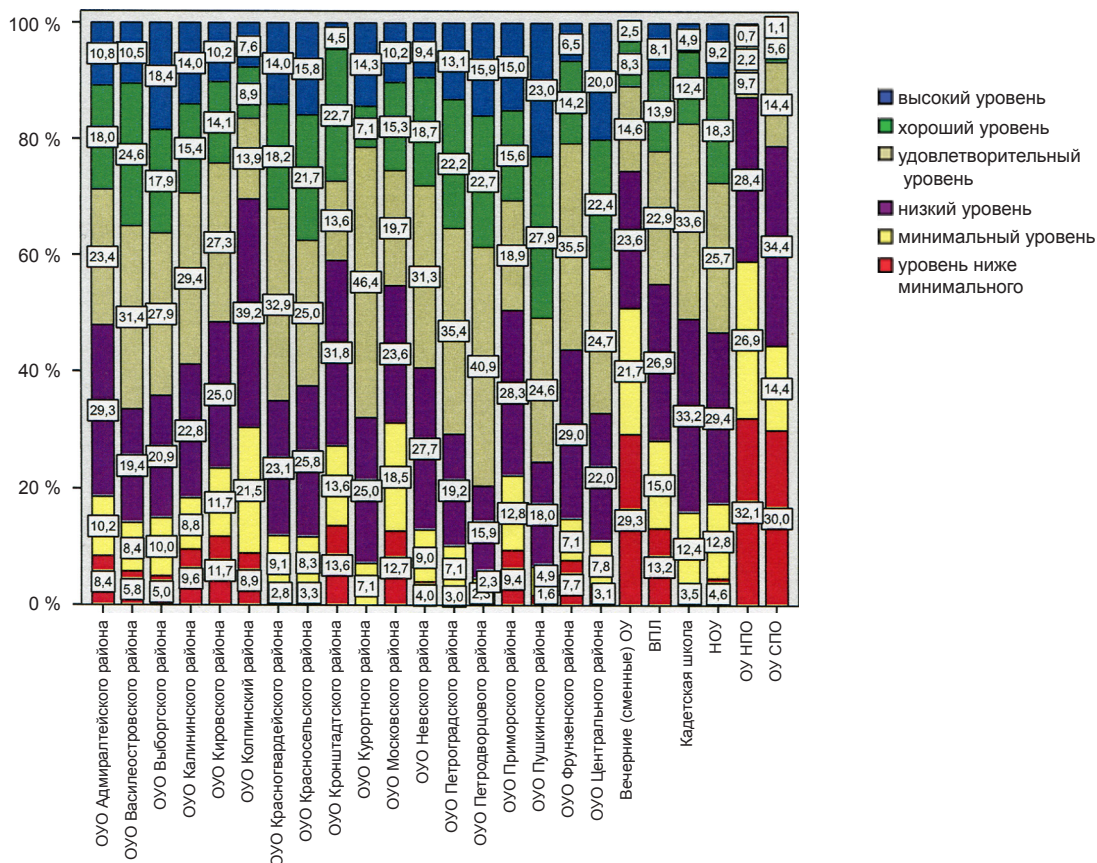


## РАСПРЕДЕЛЕНИЕ ЭКЗАМЕНУЕМЫХ ПО УРОВНЯМ ВЫПОЛНЕНИЯ ЗАДАНИЙ ЕГЭ ПО БИОЛОГИИ

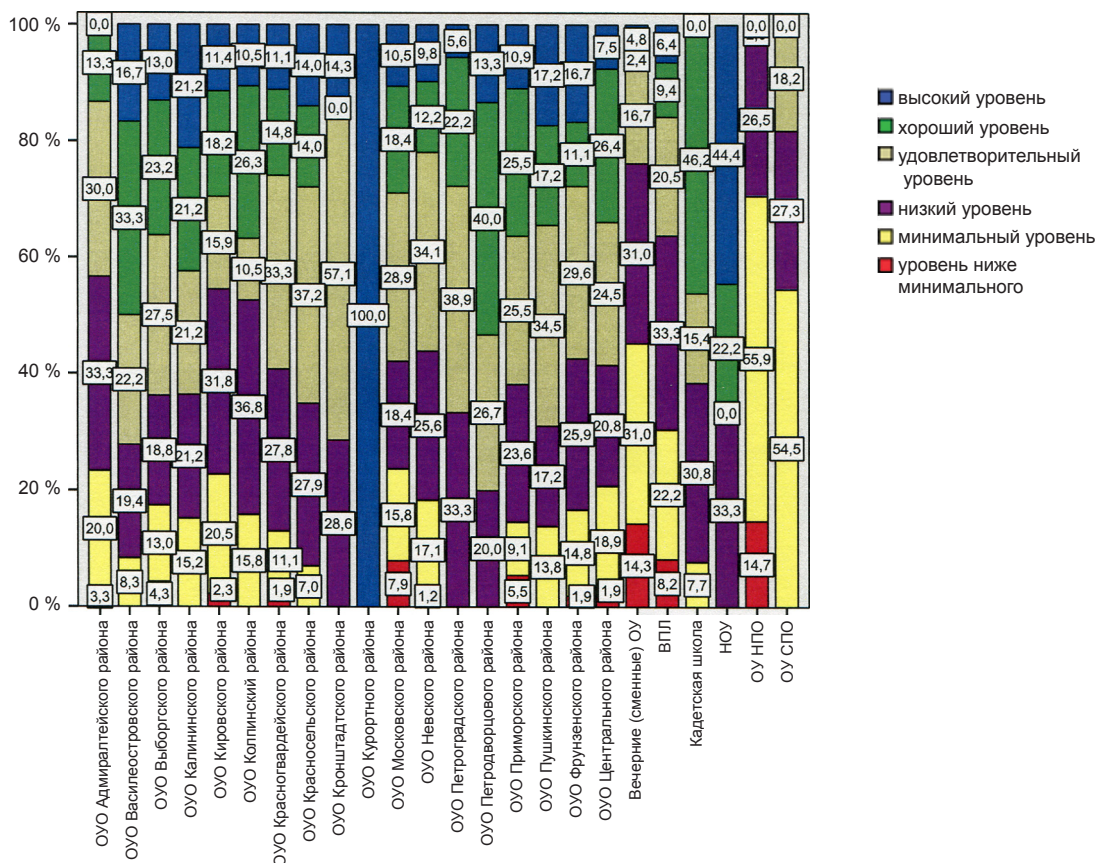




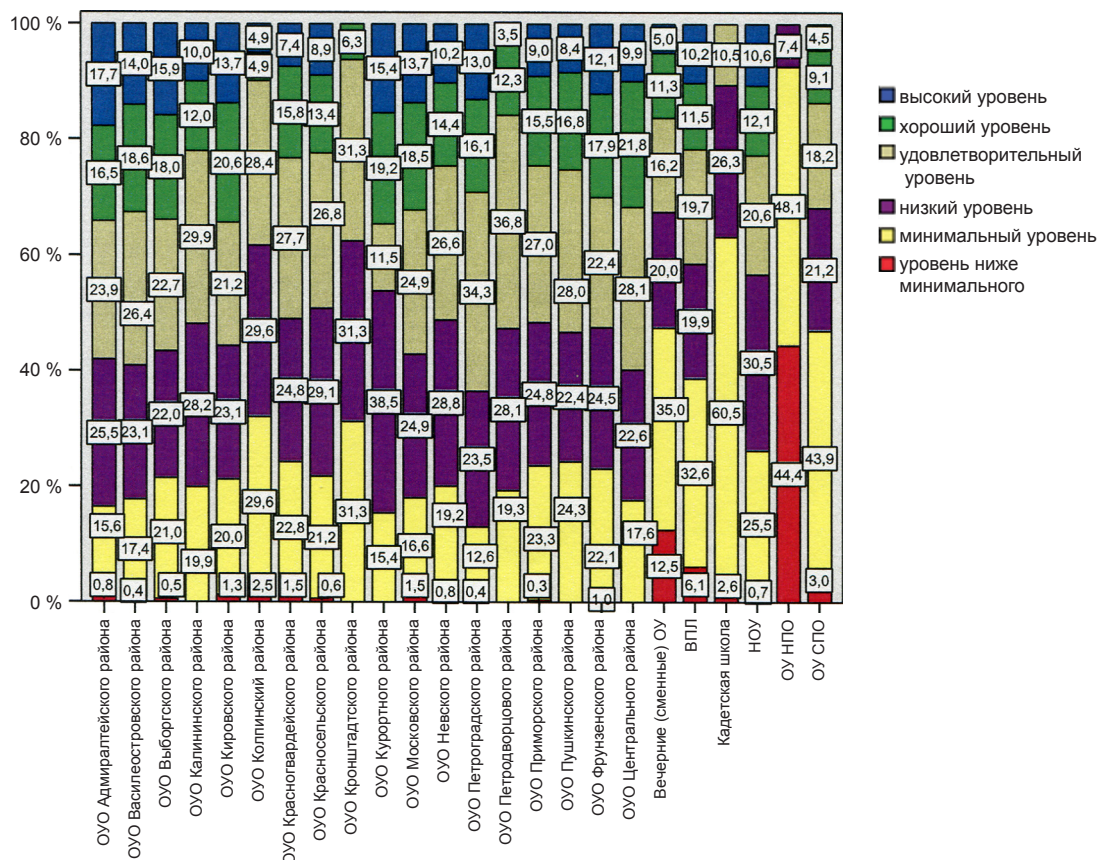
## РАСПРЕДЕЛЕНИЕ ЭКЗАМЕНУЕМЫХ ПО УРОВНЯМ ВЫПОЛНЕНИЯ ЗАДАНИЙ ЕГЭ ПО ИСТОРИИ



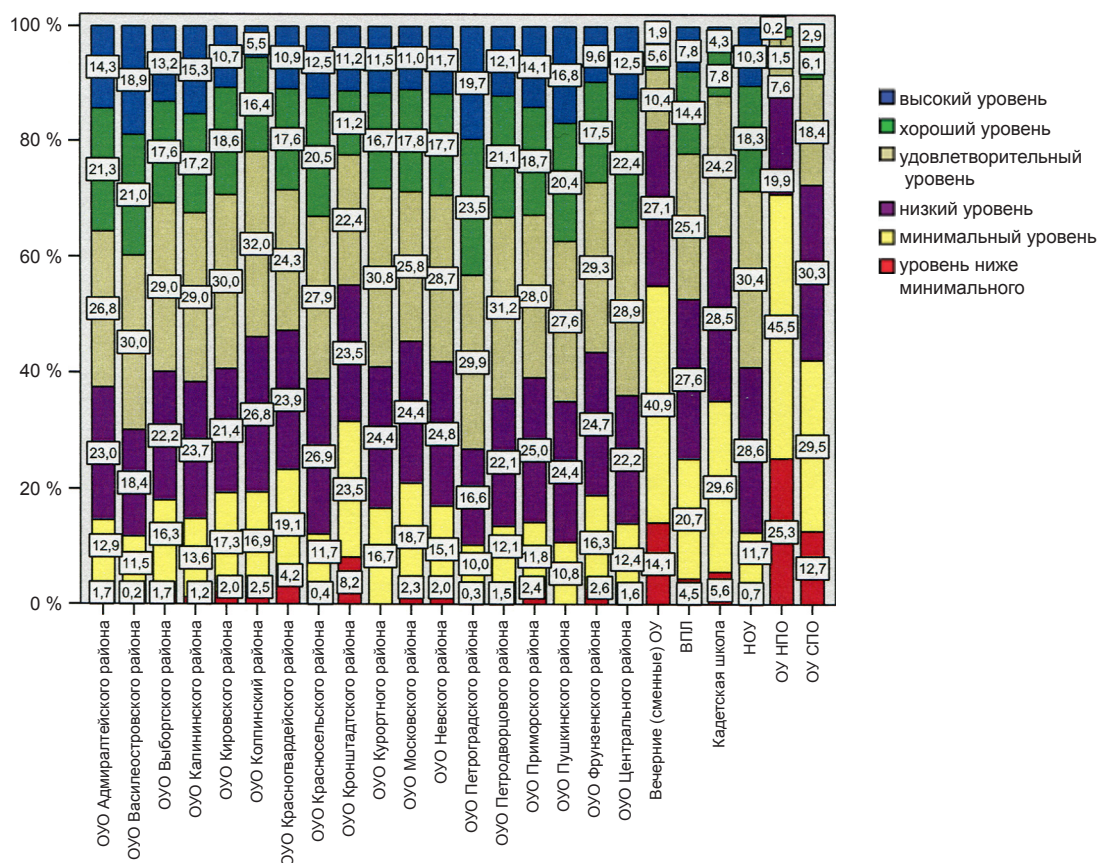
## РАСПРЕДЕЛЕНИЕ ЭКЗАМЕНУЕМЫХ ПО УРОВНЯМ ВЫПОЛНЕНИЯ ЗАДАНИЙ ЕГЭ ПО ГЕОГРАФИИ



## РАСПРЕДЕЛЕНИЕ ЭКЗАМЕНУЕМЫХ ПО УРОВНЯМ ВЫПОЛНЕНИЯ ЗАДАНИЙ ЕГЭ ПО АНГЛИЙСКОМУ ЯЗЫКУ

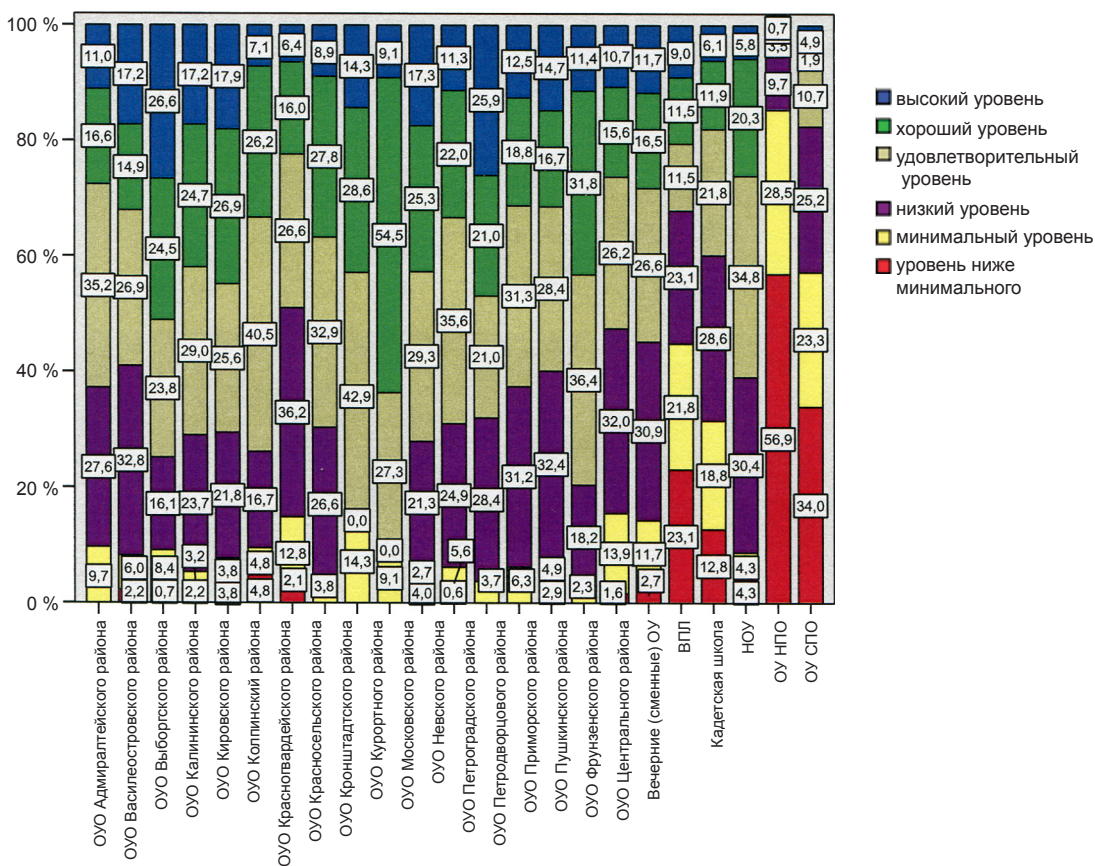


## РАСПРЕДЕЛЕНИЕ ЭКЗАМЕНУЕМЫХ ПО УРОВНЯМ ВЫПОЛНЕНИЯ ЗАДАНИЙ ЕГЭ ПО ОБЩЕСТВОЗНАНИЮ





## РАСПРЕДЕЛЕНИЕ ЭКЗАМЕНУЕМЫХ ПО УРОВНЯМ ВЫПОЛНЕНИЯ ЗАДАНИЙ ЕГЭ ПО ЛИТЕРАТУРЕ



## СВЕДЕНИЯ О ЛУЧШИХ РЕЗУЛЬТАТАХ

### МИНИМАЛЬНОЕ КОЛИЧЕСТВО УЧАСТНИКОВ ЕГЭ ПО ОБЩЕОБРАЗОВАТЕЛЬНОМУ ПРЕДМЕТУ, НЕОБХОДИМОЕ ДЛЯ ПОПАДАНИЯ ОУ В ВЫБОРКУ ЛУЧШИХ РЕЗУЛЬТАТОВ

Название предмета	Количество человек
Русский язык	16
Математика	16
Физика	4
Химия	1
Информатика и ИКТ	2
Биология	2
История	3
География	1
Английский язык	4
Немецкий язык	2
Французский язык	3
Обществознание	9
Испанский язык	3
Литература	2

### 10 ОБРАЗОВАТЕЛЬНЫХ УЧРЕЖДЕНИЙ, УЧАЩИЕСЯ КОТОРЫХ НАБРАЛИ НАИБОЛЬШИЙ БАЛЛ ПО ПРЕДМЕТАМ

#### РУССКИЙ ЯЗЫК

№	Район	Образовательное учреждение	Средний балл
1	Центральный	Государственное общеобразовательное учреждение гимназия № 155 Центрального района Санкт-Петербурга	82,2
2	Петроградский	Государственное общеобразовательное учреждение Гимназия № 610 Петроградского района Санкт-Петербурга «САНКТ-ПЕТЕРБУРГСКАЯ КЛАССИЧЕСКАЯ ГИМНАЗИЯ»	81,6
3	Выборгский	Государственное общеобразовательное учреждение гимназия № 74 Выборгского района Санкт-Петербурга	80,8
4	Кировский	Государственное общеобразовательное учреждение Гимназия № 261 Кировского района Санкт-Петербурга	80,0
5	Приморский	Государственное общеобразовательное учреждение гимназия № 631 Приморского района Санкт-Петербурга	78,6
6	Приморский	Государственное общеобразовательное учреждение гимназия № 116 Приморского административного района Санкт-Петербурга	77,9
7	Калининский	Государственное общеобразовательное учреждение Лицей № 126 Калининского района Санкт-Петербурга	77,3
8	Василеостровский	Государственное общеобразовательное учреждение лицей № 30 «Физико-математический лицей № 30» Василеостровского района Санкт-Петербурга	76,9
9	Калининский	Лицей «Физико-техническая школа» Санкт-Петербургского Академического университета - научно-образовательного центра нанотехнологий РАН	76,5



№	Район	Образовательное учреждение	Средний балл
10	Кировский	Государственное общеобразовательное учреждение Гимназия № 248 Кировского района Санкт-Петербурга	76,5

#### МАТЕМАТИКА

№	Район	Образовательное учреждение	Средний балл
1	Калининский	Лицей «Физико-техническая школа» Санкт-Петербургского Академического университета - научно-образовательного центра нанотехнологий РАН	83,4
2	Василеостровский	Государственное общеобразовательное учреждение лицей № 30 «Физико-математический лицей № 30» Василеостровского района Санкт-Петербурга	82,9
3	Кировский	Государственное общеобразовательное учреждение Лицей № 393 Кировского района Санкт-Петербурга	79,2
4	Центральный	Государственное общеобразовательное учреждение Физико-математический лицей № 239 Центрального района Санкт-Петербурга	78,0
5	Московский	Государственное общеобразовательное учреждение лицей № 366 Московского района Санкт-Петербурга «Физико-математический лицей»	76,1
6	Фрунзенский	Государственное общеобразовательное учреждение средняя общеобразовательная школа № 292 с углубленным изучением математики Фрунзенского района Санкт-Петербурга	76,1
7	Калининский	Государственное общеобразовательное учреждение гимназия № 470 Калининского административного района Санкт-Петербурга	69,6
8	Кировский	Государственное общеобразовательное учреждение Гимназия № 261 Кировского района Санкт-Петербурга	69,3
9	Приморский	Государственное общеобразовательное учреждение лицей № 64 Приморского района Санкт-Петербурга	69,3
10	Московский	Государственное общеобразовательное учреждение гимназия № 526 Московского района Санкт-Петербурга	67,9

#### ФИЗИКА

№	Район	Образовательное учреждение	Средний балл
1	Василеостровский	Государственное общеобразовательное учреждение лицей № 30 «Физико-математический лицей № 30» Василеостровского района Санкт-Петербурга	85,5
2	Калининский	Лицей «Физико-техническая школа» Санкт-Петербургского Академического университета - научно-образовательного центра нанотехнологий РАН	80,9
3	Петроградский	Государственное общеобразовательное учреждение Гимназия № 610 Петроградского района Санкт-Петербурга «САНКТ-ПЕТЕРБУРГСКАЯ КЛАССИЧЕСКАЯ ГИМНАЗИЯ»	79,1
4	Калининский	Государственное общеобразовательное учреждение гимназия № 470 Калининского административного района Санкт-Петербурга	72,5
5	Центральный	Государственное общеобразовательное учреждение Физико-математический лицей № 239 Центрального района Санкт-Петербурга	72,1

№	Район	Образовательное учреждение	Средний балл
6	Выборгский	Государственное общеобразовательное учреждение гимназия № 73 «Ломоносовская гимназия» Выборгского района Санкт-Петербурга	71,0
7	Московский	Государственное общеобразовательное учреждение лицей № 366 Московского района Санкт-Петербурга «Физико-математический лицей»	70,3
8	Выборгский	Государственное общеобразовательное учреждение лицей № 623 имени Ивана Петровича Павлова Выборгского района Санкт-Петербурга	69,3
9	Василеостровский	Государственное общеобразовательное учреждение гимназия № 11 Василеостровского района Санкт-Петербурга	68,6
10	Калининский	Государственное общеобразовательное учреждение лицей № 95 Калининского административного района Санкт-Петербурга	68,5

#### ХИМИЯ

№	Район	Образовательное учреждение	Средний балл
1	Фрунзенский	Государственное общеобразовательное учреждение средняя общеобразовательная школа № 368 с углубленным изучением английского языка Фрунзенского района	100,0
2	Калининский	Государственное общеобразовательное учреждение средняя общеобразовательная школа № 119 с углубленным изучением английского языка Калининского района Санкт-Петербурга	92,0
3	Пушкинский	Государственное общеобразовательное учреждение средняя общеобразовательная школа № 552 Пушкинского района Санкт-Петербурга	92,0
4	Красногвардейский	Государственное общеобразовательное учреждение средняя общеобразовательная школа № 562 Красногвардейского района Санкт-Петербурга	92,0
5	Приморский	Государственное общеобразовательное учреждение гимназия № 631 Приморского района Санкт-Петербурга	88,5
6	Фрунзенский	Государственное общеобразовательное учреждение гимназия № 363 Фрунзенского района Санкт-Петербурга	86,3
7	Курортный	Государственное общеобразовательное учреждение средняя общеобразовательная школа № 556 с углубленным изучением английского языка Курортного района Санкт-Петербурга	86,0
8	Красносельский	Государственное общеобразовательное учреждение средняя общеобразовательная школа № 546 с углубленным изучением предметов художественно-эстетического цикла Красносельского района Санкт-Петербурга	86,0
9	Петроградский	Государственное общеобразовательное учреждение Гимназия № 610 Петроградского района Санкт-Петербурга «САНКТ-ПЕТЕРБУРГСКАЯ КЛАССИЧЕСКАЯ ГИМНАЗИЯ»	83,7
10	Кировский	Государственное общеобразовательное учреждение средняя общеобразовательная школа 244 Кировского района Санкт-Петербурга	83,0

#### ИНФОРМАТИКА И ИКТ

№	Район	Образовательное учреждение	Средний балл
1	Петроградский	Государственное общеобразовательное учреждение Гимназия № 610 Петроградского района Санкт-Петербурга «САНКТ-ПЕТЕРБУРГСКАЯ КЛАССИЧЕСКАЯ ГИМНАЗИЯ»	89,0

№	Район	Образовательное учреждение	Средний балл
2	Московский	Государственное общеобразовательное учреждение гимназия № 526 Московского района Санкт-Петербурга	85,2
3	Калининский	Лицей «Физико-техническая школа» Санкт-Петербургского Академического университета - научно-образовательного центра нанотехнологий РАН	83,6
4	Кировский	Государственное общеобразовательное учреждение Лицей № 393 Кировского района Санкт-Петербурга	82,2
5	Пушкинский	Государственное общеобразовательное учреждение средняя общеобразовательная школа № 530 с углубленным изучением предметов естественно-математического цикла Пушкинского района Санкт-Петербурга	82,0
6	Приморский	Государственное общеобразовательное учреждение средняя общеобразовательная школа № 640 Приморского района Санкт-Петербурга	82,0
7	Василеостровский	Негосударственное Образовательное Учреждение «Центр Искусства Воспитания»	82,0
8	Центральный	Государственное общеобразовательное учреждение Физико-математический лицей № 239 Центрального района Санкт-Петербурга	81,3
9	Василеостровский	Государственное общеобразовательное учреждение лицей № 30 «Физико-математический лицей № 30» Василеостровского района Санкт-Петербурга	81,3
10	Московский	Государственное общеобразовательное учреждение лицей № 366 Московского района Санкт-Петербурга «Физико-математический лицей»	81,0

#### БИОЛОГИЯ

№	Район	Образовательное учреждение	Средний балл
1	Приморский	Государственное общеобразовательное учреждение гимназия № 631 Приморского района Санкт-Петербурга	91,5
2	Выборгский	Негосударственное образовательное учреждение «МЕДИЦИНСКАЯ ГИМНАЗИЯ»	89,3
3	Красногвардейский	Государственное общеобразовательное учреждение лицей № 265 Красногвардейского района Санкт-Петербурга	82,7
4	Калининский	Лицей «Физико-техническая школа» Санкт-Петербургского Академического университета - научно-образовательного центра нанотехнологий РАН	82,5
5	Приморский	Государственное общеобразовательное учреждение средняя общеобразовательная школа № 580 Приморского района Санкт-Петербурга	82,5
6	Выборгский	Государственное общеобразовательное учреждение гимназия № 73 «Ломоносовская гимназия» Выборгского района Санкт-Петербурга	81,6
7	Адмиралтейский	Государственное общеобразовательное учреждение средняя общеобразовательная школа № 232 Адмиралтейского района Санкт-Петербурга	81,5
8	Петроградский	Государственное общеобразовательное учреждение Гимназия № 610 Петроградского района Санкт-Петербурга «САНКТ-ПЕТЕРБУРГСКАЯ КЛАССИЧЕСКАЯ ГИМНАЗИЯ»	81,4
9	Центральный	Государственное общеобразовательное учреждение лицей № 214 Центрального административного района Санкт-Петербурга	80,3

№	Район	Образовательное учреждение	Средний балл
10	Красносельский	Государственное общеобразовательное учреждение гимназия № 399 Красносельского района Санкт-Петербурга	79,7

#### ИСТОРИЯ

№	Район	Образовательное учреждение	Средний балл
1	Красногвардейский	Государственное общеобразовательное учреждение гимназия № 628 Красногвардейского района Санкт-Петербурга «Александринская гимназия»	85,3
2	Курортный	Государственное общеобразовательное учреждение средняя общеобразовательная школа № 433 Курортного района Санкт-Петербурга	79,2
3	Кировский	Государственное общеобразовательное учреждение Гимназия № 261 Кировского района Санкт-Петербурга	75,8
4	Красногвардейский	Государственное общеобразовательное учреждение средняя общеобразовательная школа № 577 с углубленным изучением английского языка Красногвардейского района Санкт-Петербурга	73,8
5	Московский	Государственное общеобразовательное учреждение средняя общеобразовательная школа № 544 с углубленным изучением английского языка Московского района Санкт-Петербурга	73,5
6	Центральный	Государственное общеобразовательное учреждение гимназия № 155 Центрального района Санкт-Петербурга	73,3
7	Выборгский	Государственное общеобразовательное учреждение средняя общеобразовательная школа № 534 с углубленным изучением английского языка имени Героя России Тимура Сиразетдинова Выборгского района Санкт-Петербурга	73,0
8	Красносельский	Государственное общеобразовательное учреждение средняя общеобразовательная школа № 276 Красносельского района Санкт-Петербурга	72,7
9	Калининский	Государственное общеобразовательное учреждение средняя общеобразовательная школа № 619 Калининского административного района Санкт-Петербурга	72,3
10	Василеостровский	Государственное общеобразовательное учреждение гимназия № 642 «Земля и Вселенная» Василеостровского района Санкт-Петербурга	72,0

#### ГЕОГРАФИЯ

№	Район	Образовательное учреждение	Средний балл
1	Василеостровский	Государственное общеобразовательное учреждение средняя общеобразовательная школа № 645 Василеостровского района Санкт-Петербурга «Многопрофильная»	100,0
2	Фрунзенский	Государственное общеобразовательное учреждение гимназия № 205 Фрунзенского административного района Санкт-Петербурга	97,0
3	Петродворцовый	Негосударственное образовательное учреждение «Элитная гимназия Михайловская»	97,0
4	Василеостровский	Государственное общеобразовательное учреждение средняя общеобразовательная школа № 4 с углубленным изучением французского языка имени Жака-Ива Кусто Василеостровского района Санкт-Петербурга	91,0

№	Район	Образовательное учреждение	Средний балл
5	Красногвардейский	Государственное специальное (коррекционное) образовательное учреждение для обучающихся, воспитанников с ограниченными возможностями здоровья специальная (коррекционная) общеобразовательная школа-интернат № 1 имени К.К.Грота Красногвардейского района Санкт-	91,0
6	Красносельский	Государственное общеобразовательное учреждение средняя общеобразовательная школа № 394 Красносельского района Санкт-Петербурга	88,0
7	Центральный	Экономический лицей Автономной некоммерческой организации высшего профессионального образования «Международный банковский институт»	88,0
8	Московский	Государственное общеобразовательное учреждение средняя общеобразовательная школа № 371 с углубленным изучением русского, английского и французского языков Московского района Санкт-Петербурга	85,0
9	Петродворцовый	Государственное общеобразовательное учреждение средняя общеобразовательная школа № 411 «Гармония» с углубленным изучением английского языка Петродворцового административного района Санкт-Петербурга	85,0
10	Невский	Государственное общеобразовательное учреждение лицей № 572 Невского района Санкт-Петербурга	85,0

#### АНГЛИЙСКИЙ ЯЗЫК

№	Район	Образовательное учреждение	Средний балл
1	Василеостровский	Государственное общеобразовательное учреждение средняя общеобразовательная школа 31 с углубленным изучением английского языка Василеостровского района Санкт-Петербурга	83,8
2	Петроградский	Государственное общеобразовательное учреждение Гимназия № 610 Петроградского района Санкт-Петербурга «САНКТ-ПЕТЕРБУРГСКАЯ КЛАССИЧЕСКАЯ ГИМНАЗИЯ»	83,3
3	Выборгский	Государственное общеобразовательное учреждение гимназия № 61 Выборгского района Санкт-Петербурга	83,2
4	Приморский	Государственное общеобразовательное учреждение гимназия № 116 Приморского административного района Санкт-Петербурга	82,9
5	Василеостровский	Государственное общеобразовательное учреждение лицей № 30 «Физико-математический лицей № 30» Василеостровского района Санкт-Петербурга	82,8
6	Адмиралтейский	Государственное общеобразовательное учреждение гимназия № 278 Адмиралтейского района Санкт-Петербурга	82,6
7	Кировский	Государственное общеобразовательное учреждение Гимназия № 261 Кировского района Санкт-Петербурга	82,1
8	Фрунзенский	Государственное общеобразовательное учреждение средняя общеобразовательная школа № 213 с углубленным изучением английского языка Фрунзенского района Санкт-Петербурга	81,3
9	Красносельский	Государственное общеобразовательное учреждение средняя общеобразовательная школа № 276 Красносельского района Санкт-Петербурга	80,3
10	Адмиралтейский	Государственное общеобразовательное учреждение Вторая Санкт-Петербургская гимназия	80,1

### НЕМЕЦКИЙ ЯЗЫК

№	Район	Образовательное учреждение	Средний балл
1	Кировский	Государственное общеобразовательное учреждение средняя общеобразовательная школа № 481 с углубленным изучением немецкого языка Кировского района Санкт-Петербурга	81,3
2	Выборгский	Государственное общеобразовательное учреждение гимназия № 74 Выборгского района Санкт-Петербурга	77,5
3	Кировский	Государственное общеобразовательное учреждение средняя общеобразовательная школа № 506 с углубленным изучением немецкого языка Кировского района Санкт-Петербурга	76,4
4	Приморский	Государственное общеобразовательное учреждение гимназия № 41 имени Эриха Кестнера Приморского района Санкт-Петербурга	76,3
5	Петроградский	Государственное общеобразовательное учреждение Гимназия № 610 Петроградского района Санкт-Петербурга «САНКТ-ПЕТЕРБУРГСКАЯ КЛАССИЧЕСКАЯ ГИМНАЗИЯ»	73,0
6	Выборгский	Государственное общеобразовательное учреждение средняя общеобразовательная школа № 605 с углубленным изучением немецкого языка Выборгского района Санкт-Петербурга	71,4
7	Центральный	Государственное общеобразовательное учреждение гимназия № 209 Центрального района Санкт-Петербурга	70,0
8	Красногвардейский	Негосударственное образовательное учреждение Гимназия «Немецкая гимназия «Петершуле»	68,9
9	Центральный	Государственное общеобразовательное учреждение средняя общеобразовательная школа № 636 с углубленным изучением иностранных языков Центрального района Санкт-Петербурга	67,5
10	Петроградский	Государственное общеобразовательное учреждение гимназия № 85 Петроградского района Санкт-Петербурга	67,3

### ФРАНЦУЗСКИЙ ЯЗЫК

№	Район	Образовательное учреждение	Средний балл
1	Красносельский	Государственное общеобразовательное учреждение гимназия № 505 Красносельского района Санкт-Петербурга	79,6
2	Центральный	Государственное общеобразовательное учреждение гимназия № 155 Центрального района Санкт-Петербурга	76,8
3	Выборгский	Государственное общеобразовательное учреждение средняя общеобразовательная школа № 65 с углубленным изучением французского языка Выборгского района Санкт-Петербурга	76,2
4	Приморский	Государственное общеобразовательное учреждение средняя общеобразовательная школа № 596 с углубленным изучением французского языка Приморского района Санкт-Петербурга	76,2
5	Василеостровский	Государственное общеобразовательное учреждение средняя общеобразовательная школа № 4 с углубленным изучением французского языка имени Жака-Ива Кусто Василеостровского района Санкт-Петербурга	74,3
6	Кировский	Государственное общеобразовательное учреждение средняя общеобразовательная школа № 392 с углубленным изучением французского языка Кировского района Санкт - Петербурга	70,8
7	Центральный	Государственное общеобразовательное учреждение `Гимназия 171` Центрального района Санкт-Петербурга	70,5
8	Василеостровский	Государственное общеобразовательное учреждение средняя общеобразовательная школа № 29 с углубленным изучением французского языка и права Василеостровского административного района Санкт-Петербурга	68,5



№	Район	Образовательное учреждение	Средний балл
9	Василеостровский	Федеральное Государственное образовательное учреждение высшего профессионального образования «Санкт-Петербургский Государственные университет» Академическая гимназия СПбГУ	66,8
10	Московский	Государственное общеобразовательное учреждение средняя общеобразовательная школа № 485 с углубленным изучением французского языка Московского района Санкт-Петербурга	63,1

#### ОБЩЕСТВОЗНАНИЕ

№	Район	Образовательное учреждение	Средний балл
1	Василеостровский	Государственное общеобразовательное учреждение лицей № 30 «Физико-математический лицей № 30» Василеостровского района Санкт-Петербурга	73,4
2	Приморский	Государственное общеобразовательное учреждение гимназия № 631 Приморского района Санкт-Петербурга	72,1
3	Петродворцовый	Государственное общеобразовательное учреждение гимназия № 426 Петродворцового района Санкт-Петербурга	71,5
4	Приморский	Государственное общеобразовательное учреждение лицей № 64 Приморского района Санкт-Петербурга	71,5
5	Калининский	Государственное общеобразовательное учреждение гимназия № 470 Калининского административного района Санкт-Петербурга	71,3
6	Василеостровский	Федеральное Государственное образовательное учреждение высшего профессионального образования «Санкт-Петербургский Государственные университет» Академическая гимназия СПбГУ	70,8
7	Калининский	Государственное общеобразовательное учреждение лицей № 150 Калининского района Санкт-Петербурга	70,8
8	Кировский	Государственное общеобразовательное учреждение Гимназия № 261 Кировского района Санкт-Петербурга	70,6
9	Петроградский	Государственное общеобразовательное учреждение Гимназия № 610 Петроградского района Санкт-Петербурга «САНКТ-ПЕТЕРБУРГСКАЯ КЛАССИЧЕСКАЯ ГИМНАЗИЯ»	70,6
10	Кировский	Государственное общеобразовательное учреждение Гимназия № 248 Кировского района Санкт-Петербурга	70,4

#### ИСПАНСКИЙ ЯЗЫК

№	Район	Образовательное учреждение	Средний балл
1	Калининский	Государственное общеобразовательное учреждение гимназия № 148 имени Сервантеса Калининского района Санкт-Петербурга	75,7
2	Петроградский	Государственное общеобразовательное учреждение Гимназия № 67 Петроградского района Санкт-Петербурга	74,9
3	Невский	Государственное общеобразовательное учреждение гимназия № 513 Невского района Санкт-Петербурга	74,0
4	Приморский	Государственное общеобразовательное учреждение средняя общеобразовательная школа № 43 с углубленным изучением иностранных языков «Лингвистическая школа» Приморского района Санкт-Петербурга	72,4
5	Фрунзенский	Государственное общеобразовательное учреждение гимназия № 205 Фрунзенского административного района Санкт-Петербурга	67,0

ЛИТЕРАТУРА

№	Район	Образовательное учреждение	Средний балл
1	Кронштадтский	Государственное общеобразовательное учреждение средняя общеобразовательная школа № 422 Кронштадтского района Санкт-Петербурга	79,5
2	Красносельский	Государственное общеобразовательное учреждение средняя общеобразовательная школа № 380 Красносельского района Санкт-Петербурга	77,5
3	Петроградский	Государственное общеобразовательное учреждение Гимназия № 610 Петроградского района Санкт-Петербурга «САНКТ-ПЕТЕРБУРГСКАЯ КЛАССИЧЕСКАЯ ГИМНАЗИЯ»	75,3
4	Выборгский	Государственное общеобразовательное учреждение средняя общеобразовательная школа № 62 Выборгского района Санкт-Петербурга	75,0
5	Центральный	Государственное общеобразовательное учреждение гимназия № 168 Центрального района Санкт-Петербурга	73,7
6	Курортный	Государственное общеобразовательное учреждение средняя общеобразовательная школа № 433 Курортного района Санкт-Петербурга	72,0
7	Московский	Государственное общеобразовательное учреждение лицей № 373 Московского района Санкт-Петербурга «Экономический лицей»	72,0
8	Выборгский	Государственное общеобразовательное учреждение гимназия № 61 Выборгского района Санкт-Петербурга	71,6
9	Красногвардейский	Негосударственное образовательное учреждение Гимназия «Немецкая гимназия «Петершуле»	71,6
10	Кировский	Государственное общеобразовательное учреждение средняя общеобразовательная школа № 481 с углубленным изучением немецкого языка Кировского района Санкт-Петербурга	71,4

**УЧАЩИЕСЯ, НАБРАВШИЕ 100 БАЛЛОВ**

РУССКИЙ ЯЗЫК

№	Район	Образовательное учреждение	Количество участников, набравших 100 баллов
1	НПО	Колледж управления и экономики «Александровский лицей»	1
2	Адмиралтейский	Государственное общеобразовательное учреждение Вторая Санкт-Петербургская гимназия	1
3	Василеостровский	Государственное общеобразовательное учреждение гимназия № 11 Василеостровского района Санкт-Петербурга	2
		Государственное общеобразовательное учреждение средняя общеобразовательная школа № 12 с изучением английского языка	1
4	Выборгский	Государственное общеобразовательное учреждение гимназия № 74 Выборгского района Санкт-Петербурга	1
		Государственное общеобразовательное учреждение гимназия № 73 «Ломоносовская гимназия» Выборгского района Санкт-Петербурга	1
5	Калининский	Государственное общеобразовательное учреждение гимназия № 159 «Бестужевская» Калининского района Санкт-Петербурга	1
		Санкт-Петербургское государственное образовательное учреждение среднего профессионального образования «Техникум олимпийского резерва № 1»	1



№	Район	Образовательное учреждение	Количество участников, набравших 100 баллов
6	Кировский	Государственное общеобразовательное учреждение Гимназия № 261 Кировского района Санкт-Петербурга	3
		Государственное общеобразовательное учреждение средняя общеобразовательная школа № 551 Кировского района Санкт-Петербурга	1
5	Колпинский	Государственное общеобразовательное учреждение средняя общеобразовательная школа № 648 Колпинского района Санкт-Петербурга	1
6	Красногвардейский	Негосударственное образовательное учреждение Гимназия «Немецкая гимназия «Петершуле»	1
7	Красносельский	Государственное общеобразовательное учреждение гимназия № 505 Красносельского района Санкт-Петербурга	1
7	Московский	Государственное общеобразовательное учреждение гимназия № 526 Московского района Санкт-Петербурга	1
8	Невский	Государственное общеобразовательное учреждение лицей № 329 Невского района Санкт-Петербурга	1
		Государственное общеобразовательное учреждение лицей № 344 Невского района Санкт-Петербурга	1
		Государственное общеобразовательное учреждение средняя общеобразовательная школа № 641 с углубленным изучением английского языка Невского района Санкт-Петербурга	1
9	Петроградский	Государственное общеобразовательное учреждение Гимназия № 56 Петроградского района Санкт-Петербурга	2
11	Приморский	Государственное общеобразовательное учреждение гимназия № 42 Приморского района Санкт-Петербурга	1
		Государственное общеобразовательное учреждение Лицей № 597 Приморского района Санкт -Петербурга	1
		Государственное общеобразовательное учреждение лицей № 64 Приморского района Санкт-Петербурга	1
12	Пушкинский	Государственное общеобразовательное учреждение гимназия № 406 Пушкинского района Санкт-Петербурга	1
13	Фрунзенский	Государственное общеобразовательное учреждение средняя общеобразовательная школа № 213 с углубленным изучением английского языка Фрунзенского района Санкт-Петербурга	1
		Государственное общеобразовательное учреждение средняя общеобразовательная школа № 230 с углубленным изучением химии и биологии Фрунзенского района Санкт-Петербурга	1
14	Центральный	Государственное общеобразовательное учреждение лицей № 214 Центрального административного района Санкт-Петербурга	3
		Государственное общеобразовательное учреждение лицей № 190 Центрального района Санкт-Петербурга	1
		Государственное общеобразовательное учреждение средняя общеобразовательная школа № 222 с углубленным изучением немецкого языка «Петришуле» Центрального района Санкт-Петербурга	1
		Государственное общеобразовательное учреждение средняя общеобразовательная школа № 636 с углубленным изучением иностранных языков Центрального района Санкт-Петербурга	1

№	Район	Образовательное учреждение	Количество участников, набравших 100 баллов
15	ВПЛ	Выпускники прошлых лет Выборгского района	2
		Выпускники прошлых лет Невского района	1
		Выпускники прошлых лет Центрального района	1

#### МАТЕМАТИКА

№	Район	Образовательное учреждение	Количество участников, набравших 100 баллов
1	Василеостровский	Государственное общеобразовательное учреждение лицей № 30 «Физико-математический лицей № 30» Василеостровского района Санкт-Петербурга	5
		Федеральное Государственное образовательное учреждение высшего профессионального образования «Санкт-Петербургский Государственные университет» Академическая гимназия СПбГУ	1
2	Калининский	Государственное общеобразовательное учреждение лицей № 95 Калининского административного района Санкт-Петербурга	1
		Лицей «Физико-техническая школа» Санкт-Петербургского Академического университета - научно-образовательного центра нанотехнологий РАН	1
3	Кировский	Государственное общеобразовательное учреждение Гимназия № 261 Кировского района Санкт-Петербурга	1
4	Центральный	Государственное общеобразовательное учреждение Физико-математический лицей № 239 Центрального района Санкт-Петербурга	4
		ГОУ Центр образования «Санкт-Петербургский городской Дворец творчества юных», Аничков лицей	1
5	ВПЛ	Выпускники прошлых лет Красногвардейского района	1

#### ФИЗИКА

№	Район	Образовательное учреждение	Количество участников, набравших 100 баллов
1	Василеостровский	Государственное общеобразовательное учреждение лицей № 30 «Физико-математический лицей № 30» Василеостровского района Санкт-Петербурга	6
		Государственное общеобразовательное учреждение средняя общеобразовательная школа № 15 Василеостровского района Санкт-Петербурга	1
2	Калининский	Государственное общеобразовательное учреждение средняя общеобразовательная школа № 138 Калининского района	1
		Лицей «Физико-техническая школа» Санкт-Петербургского Академического университета - научно-образовательного центра нанотехнологий РАН	1
3	Центральный	Государственное общеобразовательное учреждение Физико-математический лицей № 239 Центрального района Санкт-Петербурга	1

ХИМИЯ

№	Район	Образовательное учреждение	Количество участников, набравших 100 баллов
1	Выборгский	Государственное общеобразовательное учреждение лицей № 488 Выборгского района Санкт -Петербурга	1
		Государственное общеобразовательное учреждение лицей № 623 имени Ивана Петровича Павлова Выборгского района Санкт-Петербурга	1
2	Калининский	Государственное общеобразовательное учреждение лицей № 95 Калининского административного района Санкт-Петербурга	1
3	Кировский	Государственное общеобразовательное учреждение средняя общеобразовательная школа № 551 Кировского района Санкт-Петербурга	1
4	Московский	Государственное общеобразовательное учреждение средняя общеобразовательная школа № 525 с углубленным изучением английского языка Московского района Санкт-Петербурга	1
5	Петроградский	Государственное общеобразовательное учреждение Гимназия № 56 Петроградского района Санкт-Петербурга	2
6	Приморский	Государственное общеобразовательное учреждение гимназия № 631 Приморского района Санкт-Петербурга	2
7	Фрунзенский	Государственное общеобразовательное учреждение средняя общеобразовательная школа № 365 Фрунзенского района Санкт-Петербурга	1
		Государственное общеобразовательное учреждение средняя общеобразовательная школа № 368 с углубленным изучением английского языка Фрунзенского района	1
8	Центральный	Государственное общеобразовательное учреждение лицей № 214 Центрального административного района Санкт-Петербурга	5

ИНФОРМАТИКА И ИКТ

№	Район	Образовательное учреждение	Количество участников, набравших 100 баллов
1	Василеостровский	Государственное общеобразовательное учреждение лицей № 30 «Физико-математический лицей № 30» Василеостровского района Санкт-Петербурга	1
2	ВПЛ	Выпускники прошлых лет Калининского района	1
		Выпускники прошлых лет Красногвардейского района	1

БИОЛОГИЯ

№	Район	Образовательное учреждение	Количество участников, набравших 100 баллов
1	Адмиралтейский	Государственное общеобразовательное учреждение гимназия № 278 Адмиралтейского района Санкт-Петербурга	1
2	Московский	Государственное общеобразовательное учреждение гимназия № 524 Московского района Санкт-Петербурга	1
3	Приморский	Государственное общеобразовательное учреждение гимназия № 631 Приморского района Санкт-Петербурга	3

№	Район	Образовательное учреждение	Количество участников, набравших 100 баллов
4	Фрунзенский	Государственное общеобразовательное учреждение средняя общеобразовательная школа № 368 с углубленным изучением английского языка Фрунзенского района	1
5	Центральный	Государственное общеобразовательное учреждение лицей № 214 Центрального административного района Санкт-Петербурга	1

#### ИСТОРИЯ

№	Район	Образовательное учреждение	Количество участников, набравших 100 баллов
1	Адмиралтейский	Государственное общеобразовательное учреждение Вторая Санкт-Петербургская гимназия	1
2	Красногвардейский	Государственное общеобразовательное учреждение лицей № 533 «Образовательный комплекс «Малая Охта» Красногвардейского района Санкт-Петербурга	2
3	Центральный	Государственное общеобразовательное учреждение средняя общеобразовательная школа № 185 с углубленным изучением английского языка Центрального района Санкт-Петербурга	1

#### ГЕОГРАФИЯ

№	Район	Образовательное учреждение	Количество участников, набравших 100 баллов
1	Василеостровский	Государственное общеобразовательное учреждение средняя общеобразовательная школа № 645 Василеостровского района Санкт-Петербурга «Многопрофильная»	1
		Федеральное Государственное образовательное учреждение высшего профессионального образования «Санкт-Петербургский Государственные университет» Академическая гимназия СПбГУ	1

#### ОБЩЕСТВОЗНАНИЕ

№	Район	Образовательное учреждение	Количество участников, набравших 100 баллов
1	Петродворцовый	Государственное общеобразовательное учреждение гимназия № 426 Петродворцового района Санкт-Петербурга	1

#### АНГЛИЙСКИЙ ЯЗЫК

№	Район	Образовательное учреждение	Количество участников, набравших 100 баллов
1	Петроградский	Государственное общеобразовательное учреждение Гимназия № 67 Петроградского района Санкт-Петербурга	1

ЛИТЕРАТУРА

№	Район	Образовательное учреждение	Количество участников, набравших 100 баллов
1	Василеостровский	Государственное общеобразовательное учреждение гимназия № 586 Василеостровского района	1
		Государственное общеобразовательное учреждение средняя общеобразовательная школа 31 с углубленным изучением английского языка Василеостровского района Санкт-Петербурга	1
2	Выборгский	Государственное общеобразовательное учреждение гимназия № 61 Выборгского района Санкт-Петербурга	3
		Государственное общеобразовательное учреждение гимназия № 74 Выборгского района Санкт-Петербурга	1
3	Кронштадтский	Государственное общеобразовательное учреждение средняя общеобразовательная школа № 422 Кронштадтского района Санкт-Петербурга	1
4	Невский	Государственное общеобразовательное учреждение средняя общеобразовательная школа № 571 с углубленным изучением английского языка Невского района Санкт-Петербурга	1
5	Петроградский	Государственное общеобразовательное учреждение Гимназия № 56 Петроградского района Санкт-Петербурга	1
		Государственное общеобразовательное учреждение Гимназия № 610 Петроградского района Санкт-Петербурга «САНКТ-ПЕТЕРБУРГСКАЯ КЛАССИЧЕСКАЯ ГИМНАЗИЯ»	1
		Государственное общеобразовательное учреждение средняя общеобразовательная школа № 80 с углубленным изучением английского языка Петроградского района Санкт-Петербурга	1
6	Приморский	Государственное общеобразовательное учреждение гимназия № 631 Приморского района Санкт-Петербурга	1
7	Центральный	ГОУ Центр образования «Санкт-Петербургский городской Дворец творчества юных», Аничков лицей	1
8	ВПЛ	Выпускники прошлых лет Адмиралтейского района	1